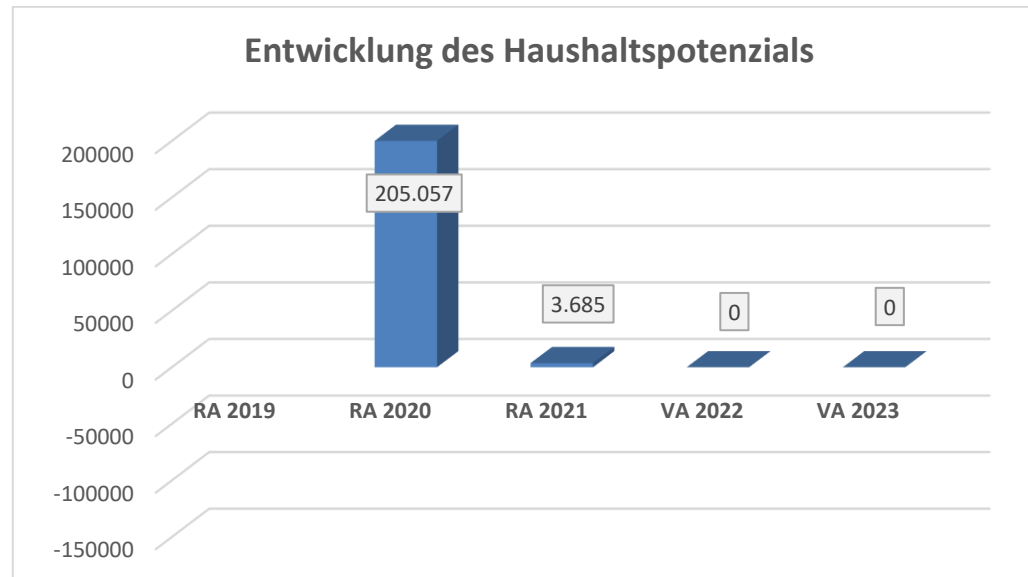




GAV Kleines Erlauftal
Voranschlag 2023

Vorbericht

Entwicklung des Haushaltspotenzials



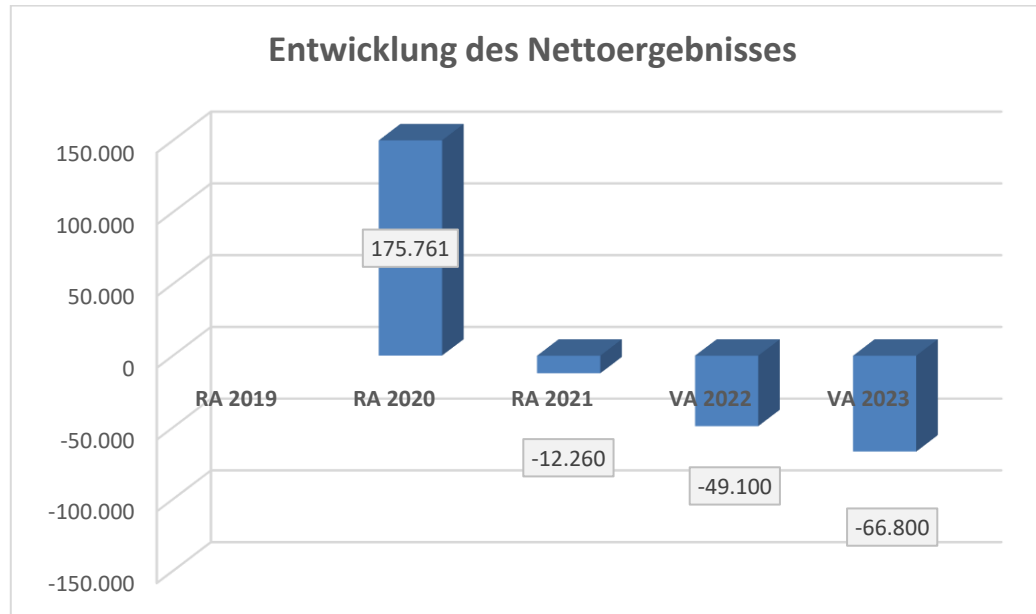
Erläuterung:

Das Haushaltspotential ist die Differenz der wiederkehrenden Mittelaufbringungen abzüglich der wiederkehrenden Mittelverwendungen unter Berücksichtigung der entsprechenden Forderungen und Verbindlichkeiten.

Das Haushaltspotenzial ist eine wichtige Kenngröße und gibt die aktuelle Leistungsfähigkeit der Gemeinde wieder. Das schafft Vergleichbarkeit mit der bisherigen Rechtslage, aus der Überschüsse und Abgänge abzuleiten waren und dient der Transparenz.

Wenn das Haushaltspotenzial innerhalb des Zeitraumes des mittelfristigen Finanzplanes laufend negativ ist, ist ein Haushaltskonsolidierungskonzept zu erstellen (§ 72b Abs. 1 Z. 2 NÖ GO 1973).

Entwicklung des Nettoergebnisses



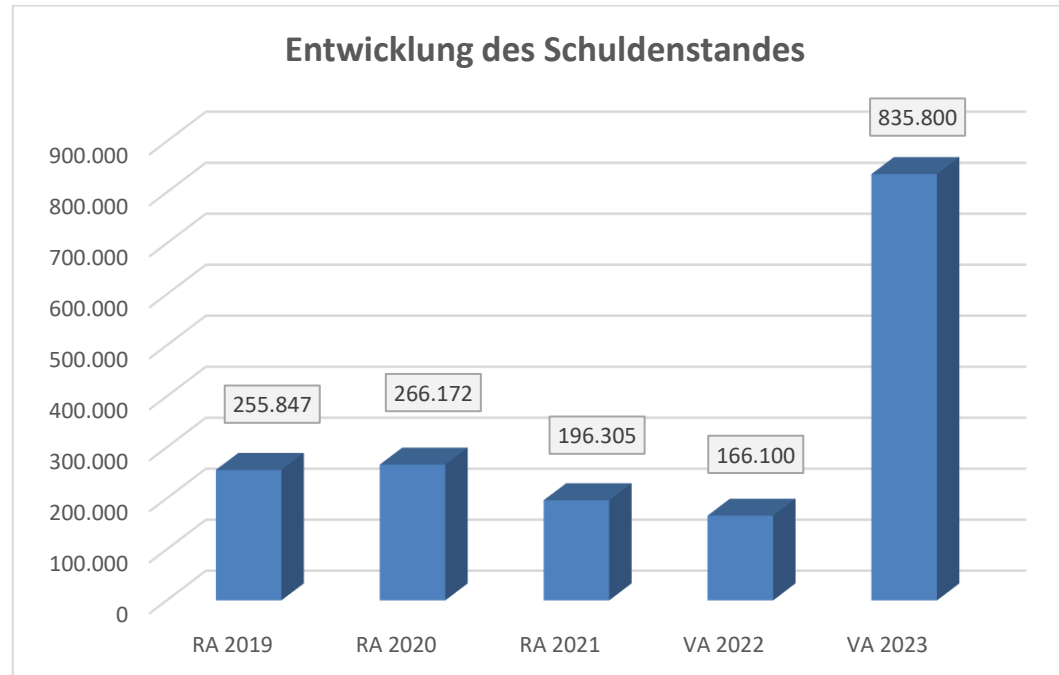
Erläuterung:

Beim Nettoergebnis handelt es sich um das Ergebnis des Ergebnisvoranschlags.

Ein positives Nettoergebnis bedeutet, dass die Erträge voraussichtlich ausreichend sein werden, die Aufwendungen für die kommunalen Leistungen (inklusive des Werteverzehrs des Anlagevermögens in Form der Abschreibungen) abzudecken.

Ein negatives Nettoergebnis heißt, dass dies nicht zur Gänze (in der Höhe des negativen Wertes) möglich ist.

Entwicklung des Schuldenstandes



Erläuterung:

Die Entwicklung des Schuldenstandes zeigt auf, inwieweit der Schuldenstand über die Jahre erhöht oder reduziert wird.

Ergebnishaushalt Gesamt 1. Ebene (Anlage 1a)
- interne Vergütungen enthalten

MVAG	Mittelverwendungs- und -aufbringungsgruppen (1. Ebene)	VA 2023	VA 2022	RA 2021
211	Erträge aus der operativen Verwaltungstätigkeit	12.100,00	12.100,00	16.757,61
212	Erträge aus Transfers	430.600,00	357.100,00	327.020,44
213	Finanzerträge	200,00	200,00	4,26
21	Summe Erträge	442.900,00	369.400,00	343.782,31
221	Personalaufwand	131.100,00	109.500,00	105.684,35
222	Sachaufwand (ohne Transferaufwand)	369.900,00	306.600,00	248.033,91
223	Transferaufwand (laufende Transfers und Kapitaltransfers)	0,00	0,00	0,00
224	Finanzaufwand	8.700,00	2.400,00	2.324,30
22	Summe Aufwendungen	509.700,00	418.500,00	356.042,56
SA0	Saldo (0) Nettoergebnis (21 - 22)	-66.800,00	-49.100,00	-12.260,25
230	Entnahmen von Haushaltsrücklagen	0,00	0,00	0,00
240	Zuweisung an Haushaltsrücklagen	0,00	0,00	0,00
23	Summe Haushaltsrücklagen	0,00	0,00	0,00
SA00	Nettoergebnis nach Zuweisung und Entnahmen von Haushaltsrücklagen (Saldo 0 +/- SU23)	-66.800,00	-49.100,00	-12.260,25

Ergebnishaushalt Gesamt 1. und 2. Ebene (Anlage 1a)
- interne Vergütungen enthalten

MVAG	Mittelverwendungs- und aufbringungsgruppen (1. und 2. Ebene)	VA 2023	VA 2022	RA 2021
211	Erträge aus der operativen Verwaltungstätigkeit	12.100,00	12.100,00	16.757,61
2111	Erträge aus eigenen Abgaben	0,00	0,00	0,00
2112	Erträge aus Ertragsanteilen	0,00	0,00	0,00
2113	Erträge aus Gebühren	2.000,00	2.000,00	3.389,47
2114	Erträge aus Leistungen	0,00	0,00	0,00
2115	Erträge aus Besitz und wirtschaftlicher Tätigkeit	100,00	100,00	100,00
2116	Erträge aus Veräußerung und sonstige Erträge	10.000,00	10.000,00	13.268,14
2117	Nicht finanzierungswirksame operative Erträge	0,00	0,00	0,00
212	Erträge aus Transfers	430.600,00	357.100,00	327.020,44
2121	Transferertrag von Trägern des öffentlichen Rechts	416.800,00	343.300,00	313.201,69
2122	Transferertrag von Beteiligungen	0,00	0,00	0,00
2123	Transferertrag von Unternehmen (mit Finanzunternehmen)	0,00	0,00	0,00
2124	Transferertrag von Haushalten und Organisationen ohne Erwerbscharakter	0,00	0,00	0,00
2125	Transferertrag vom Ausland	0,00	0,00	0,00
2126	Investitions- und Tilgungszuschüsse zwischen Unternehmungen und Betrieben der Gebietskörperschaft und der Gebietskörperschaft	0,00	0,00	0,00
2127	Nicht finanzierungswirksamer Transferertrag	13.800,00	13.800,00	13.818,75
213	Finanzerträge	200,00	200,00	4,26
2131	Erträge aus Zinsen	200,00	200,00	4,26
2132	Erträge aus Zinsen aus derivativen Finanzinstrumenten ohne Grundgeschäft	0,00	0,00	0,00
2133	Erträge aus Gewinnentnahmen von marktbestimmten Betrieben	0,00	0,00	0,00
2134	Sonstige Finanzerträge	0,00	0,00	0,00
2135	Erträge aus Dividenden/Gewinnausschüttungen	0,00	0,00	0,00
2136	Sonstige nicht finanzierungswirksame Finanzerträge	0,00	0,00	0,00
21	Summe Erträge	442.900,00	369.400,00	343.782,31
221	Personalaufwand	131.100,00	109.500,00	105.684,35
2211	Personalaufwand (Bezüge, Nebengeb., Mehrleistungen)	95.000,00	86.500,00	83.094,26
2212	Gesetzlicher und freiwilliger Sozialaufwand	24.400,00	21.500,00	20.925,03
2213	Sonstiger Personalaufwand	0,00	0,00	0,00
2214	Nicht finanzierungswirksamer Personalaufwand	11.700,00	1.500,00	1.665,06
222	Sachaufwand (ohne Transferaufwand)	369.900,00	306.600,00	248.033,91
2221	Gebrauchs- und Verbrauchsgüter, Handelswaren	34.500,00	31.200,00	23.088,23
2222	Verwaltungs- und Betriebsaufwand	125.800,00	35.500,00	41.148,08
2223	Leasing- und Mietaufwand	0,00	0,00	0,00
2224	Instandhaltung	24.000,00	49.000,00	20.353,30
2225	Sonstiger Sachaufwand	83.100,00	88.400,00	56.146,46
2226	Nicht finanzierungswirksamer Sachaufwand	102.500,00	102.500,00	107.297,84

MVAG	Mittelverwendungs- und aufbringungsgruppen (1. und 2. Ebene)	VA 2023	VA 2022	RA 2021
223	Transferaufwand (laufende Transfers und Kapitaltransfers)	0,00	0,00	0,00
2231	Transferaufwand an Träger des öffentlichen Rechts	0,00	0,00	0,00
2232	Transferaufwand an Beteiligungen	0,00	0,00	0,00
2233	Transferaufwand an Unternehmen (mit Finanzunternehmen)	0,00	0,00	0,00
2234	Transferaufwand an Haushalte und Organisationen ohne Erwerbscharakter	0,00	0,00	0,00
2235	Transferaufwand an das Ausland	0,00	0,00	0,00
2236	Investitions- und Tilgungszuschüsse zwischen Unternehmungen und Betrieben der Gebietskörperschaft und der Gebietskörperschaft	0,00	0,00	0,00
2237	Nicht finanzierungswirksamer Transferaufwand	0,00	0,00	0,00
224	Finanzaufwand	8.700,00	2.400,00	2.324,30
2241	Zinsen aus Finanzschulden, Finanzierungsleasing, Forderungskauf und derivativen Finanzinstrumenten mit Grundgeschäft	8.200,00	2.100,00	2.096,36
2242	Zinsen und sonstige Aufwendungen aus derivativen Finanzinstrumenten ohne Grundgeschäft	0,00	0,00	0,00
2243	Gewinnentnahmen von Unternehmungen und marktbestimmten Betrieben der Gebietskörperschaft (innerhalb der Gebietskörperschaft)	0,00	0,00	0,00
2244	Sonstiger Finanzaufwand	500,00	300,00	227,94
2245	Nicht finanzierungswirksamer Finanzaufwand	0,00	0,00	0,00
22	Summe Aufwendungen	509.700,00	418.500,00	356.042,56
SA0	Saldo (0) Nettoergebnis (21 - 22)	-66.800,00	-49.100,00	-12.260,25
230	Entnahmen von Haushaltsrücklagen	0,00	0,00	0,00
2301	Entnahmen von Haushaltsrücklagen	0,00	0,00	0,00
240	Zuweisung an Haushaltsrücklagen	0,00	0,00	0,00
2401	Zuweisung an Haushaltsrücklagen	0,00	0,00	0,00
23	Summe Haushaltsrücklagen	0,00	0,00	0,00
SA00	Nettoergebnis nach Zuweisung und Entnahmen von Haushaltsrücklagen (Saldo 0 +/- SU23)	-66.800,00	-49.100,00	-12.260,25

Finanzierungshaushalt Gesamt 1. Ebene (Anlage 1b)
- interne Vergütungen enthalten

MVAG	Mittelverwendungs- und -aufbringungsgruppen (1. Ebene)	VA 2023	VA 2022	RA 2021
OPERATIVE GEBARUNG				
311	Einzahlungen aus der operativen Verwaltungstätigkeit	12.100,00	12.100,00	16.757,61
312	Einzahlungen aus Transfers (ohne Kapitaltransfers)	416.800,00	343.300,00	313.201,69
313	Einzahlungen aus Finanzerträgen	200,00	200,00	4,26
31	Summe Einzahlungen operative Gebarung	429.100,00	355.600,00	329.963,56
321	Auszahlungen aus Personalaufwand	119.400,00	108.000,00	104.019,29
322	Auszahlungen aus Sachaufwand (ohne Transferaufwand)	267.400,00	204.100,00	144.420,74
323	Auszahlungen aus Transfers (ohne Kapitaltransfers)	0,00	0,00	0,00
324	Auszahlungen aus Finanzaufwand	8.700,00	2.400,00	2.324,30
32	Summe Auszahlungen operative Gebarung	395.500,00	314.500,00	250.764,33
SA1	Saldo (1) Geldfluss aus der Operativen Gebarung (31 – 32)	33.600,00	41.100,00	79.199,23
INVESTIVE GEBARUNG				
331	Einzahlungen aus der Investitionstätigkeit	0,00	0,00	0,00
332	Einzahlungen aus der Rückzahlung von Darlehen sowie gewährten Vorschüssen	0,00	0,00	0,00
333	Einzahlungen aus Kapitaltransfers	3.700,00	4.000,00	4.280,43
33	Summe Einzahlungen investive Gebarung	3.700,00	4.000,00	4.280,43
341	Auszahlungen aus der Investitionstätigkeit	707.000,00	15.000,00	53.612,09
342	Auszahlungen von gewährten Darlehen sowie gewährten Vorschüssen	0,00	0,00	0,00
343	Auszahlungen aus Kapitaltransfers	0,00	0,00	0,00
34	Summe Auszahlungen investive Gebarung	707.000,00	15.000,00	53.612,09
SA2	Saldo (2) Geldfluss aus der Investiven Gebarung (33 – 34)	-703.300,00	-11.000,00	-49.331,66
SA3	Saldo (3) Nettofinanzierungssaldo (Saldo 1 + Saldo 2)	-669.700,00	30.100,00	29.867,57

MVAG	Mittelverwendungs- und -aufbringungsgruppen (1. Ebene)	VA 2023	VA 2022	RA 2021
FINANZIERUNGSTÄTIGKEIT				
351	Einzahlungen aus der Aufnahme von Finanzschulden	700.000,00	0,00	0,00
353	Einzahlungen infolge eines Kapitaltausch bei derivativen Finanzinstrumenten mit Grundgeschäft	0,00	0,00	0,00
355	Einzahlungen aus dem Abgang von Finanzinstrumenten	0,00	0,00	0,00
35	Summe Einzahlungen aus der Finanzierungstätigkeit	700.000,00	0,00	0,00
361	Auszahlungen aus der Tilgung von Finanzschulden	30.300,00	30.100,00	29.867,57
363	Auszahlungen infolge eines Kapitaltausch bei derivativen Finanzinstrumenten mit Grundgeschäft	0,00	0,00	0,00
365	Auszahlungen für den Erwerb von Finanzinstrumenten	0,00	0,00	0,00
36	Summe Auszahlungen aus der Finanzierungstätigkeit	30.300,00	30.100,00	29.867,57
SA4	Saldo (4) Geldfluss aus der Finanzierungstätigkeit (35 – 36)	669.700,00	-30.100,00	-29.867,57
SA5	Saldo (5) Geldfluss aus der voranschlagswirksamen Gebarung (Saldo 3 + Saldo 4)	0,00	0,00	0,00

Finanzierungshaushalt Gesamt 1. und 2. Ebene (Anlage 1b)
- interne Vergütungen enthalten

MVAG	Mittelverwendungs- und aufbringungsgruppen (1. und 2. Ebene)	VA 2023	VA 2022	RA 2021
311	Einzahlungen aus der operativen Verwaltungstätigkeit	12.100,00	12.100,00	16.757,61
3111	Einzahlungen aus eigenen Abgaben	0,00	0,00	0,00
3112	Einzahlungen aus Ertragsanteilen	0,00	0,00	0,00
3113	Einzahlungen aus Gebühren	2.000,00	2.000,00	3.389,47
3114	Einzahlungen aus Leistungen	0,00	0,00	0,00
3115	Einzahlungen aus Besitz und wirtschaftlicher Tätigkeit	100,00	100,00	100,00
3116	Einzahlungen aus Veräußerung von geringwertigen Wirtschaftsgütern (GWG) und sonstige Einzahlungen	10.000,00	10.000,00	13.268,14
312	Einzahlungen aus Transfers (ohne Kapitaltransfers)	416.800,00	343.300,00	313.201,69
3121	Transferzahlungen von Trägern des öffentlichen Rechts	416.800,00	343.300,00	313.201,69
3122	Transferzahlungen von Beteiligungen	0,00	0,00	0,00
3123	Transferzahlungen von Unternehmen (inkl. Finanzunternehmen)	0,00	0,00	0,00
3124	Transferzahlungen von Haushalte und Organisationen ohne Erwerbscharakter	0,00	0,00	0,00
3125	Transferzahlungen vom Ausland	0,00	0,00	0,00
3126	Investitions- und Tilgungszuschüsse zwischen Unternehmungen und Betrieben der Gebietskörperschaft und der Gebietskörperschaft	0,00	0,00	0,00
313	Einzahlungen aus Finanzerträgen	200,00	200,00	4,26
3131	Einzahlungen aus Zinserträgen	200,00	200,00	4,26
3133	Einzahlungen aus Gewinnentnahmen von marktbestimmten Betrieben	0,00	0,00	0,00
3134	Sonstige Einzahlungen aus Finanzerträgen	0,00	0,00	0,00
3135	Einzahlungen aus Dividenden/Gewinnausschüttungen	0,00	0,00	0,00
31	Summe Einzahlungen operative Gebarung	429.100,00	355.600,00	329.963,56
321	Auszahlungen aus Personalaufwand	119.400,00	108.000,00	104.019,29
3211	Auszahlungen für Personalaufwand Bezüge, Nebengebühren, und Mehrleistungsvergütungen)	95.000,00	86.500,00	83.094,26
3212	Auszahlungen für gesetzliche und freiwillige Sozialaufwendungen	24.400,00	21.500,00	20.925,03
3213	Auszahlungen aus sonstigem Personalaufwand	0,00	0,00	0,00
322	Auszahlungen aus Sachaufwand (ohne Transferaufwand)	267.400,00	204.100,00	144.420,74
3221	Auszahlungen für Gebrauchs- und Verbrauchsgüter, Handelswaren	34.500,00	31.200,00	25.989,85
3222	Auszahlungen für Verwaltungs- und Betriebsaufwand	125.800,00	35.500,00	41.130,13
3223	Auszahlungen für Leasing- und Mietaufwand	0,00	0,00	0,00
3224	Auszahlungen für Instandhaltung	24.000,00	49.000,00	20.353,30
3225	Sonstige Auszahlungen aus Sachaufwand	83.100,00	88.400,00	56.947,46
323	Auszahlungen aus Transfers (ohne Kapitaltransfers)	0,00	0,00	0,00
3231	Transferzahlungen an Träger des öffentlichen Rechts	0,00	0,00	0,00
3232	Transferzahlungen an Beteiligungen	0,00	0,00	0,00
3233	Transferzahlungen an Unternehmen (inkl. Finanzunternehmen)	0,00	0,00	0,00
3234	Transferzahlungen an Haushalte und Organisationen ohne Erwerbscharakter	0,00	0,00	0,00

MVAG	Mittelverwendungs- und aufbringungsgruppen (1. und 2. Ebene)	VA 2023	VA 2022	RA 2021
3235	Transferzahlungen an das Ausland	0,00	0,00	0,00
3236	Investitions- und Tilgungszuschüsse zwischen Unternehmungen und Betrieben der Gebietskörperschaft und der Gebietskörperschaft	0,00	0,00	0,00
324	Auszahlungen aus Finanzaufwand	8.700,00	2.400,00	2.324,30
3241	Auszahlungen für Zinsaufwand, für Finanzierungsleasing, für Forderungskauf, für Finanzschulden und derivative Finanzinstrumente	8.200,00	2.100,00	2.096,36
3242	Auszahlungen für Zinsen aus derivativen Finanzinstrumenten ohne Grundgeschäft	0,00	0,00	0,00
3243	Auszahlung aus Gewinnentnahmen von marktbestimmten Betrieben	0,00	0,00	0,00
3244	Sonstige Auszahlungen aus Finanzaufwendungen	500,00	300,00	227,94
32	Summe Auszahlungen operative Gebarung	395.500,00	314.500,00	250.764,33
SA1	Saldo (1) Geldfluss aus der Operativen Gebarung (31 – 32)	33.600,00	41.100,00	79.199,23
331	Einzahlungen aus der Investitionstätigkeit	0,00	0,00	0,00
3311	Einzahlungen aus der Veräußerung von immateriellem Vermögen	0,00	0,00	0,00
3312	Einzahlungen aus der Veräußerung von Grundstücken und Grundstückeinrichtungen	0,00	0,00	0,00
3313	Einzahlungen aus der Veräußerung von Gebäuden und Bauten	0,00	0,00	0,00
3314	Einzahlungen aus der Veräußerung von technischen Anlagen, Fahrzeuge und Maschinen	0,00	0,00	0,00
3315	Einzahlungen aus der Veräußerung von Amts-, Betriebs- und Geschäftsausstattung	0,00	0,00	0,00
3316	Einzahlungen aus der Veräußerung von Kulturgütern	0,00	0,00	0,00
3317	Einzahlungen aus der Veräußerung von Beteiligungen	0,00	0,00	0,00
332	Einzahlungen aus der Rückzahlung von Darlehen sowie gewährten Vorschüssen	0,00	0,00	0,00
3321	Einzahlungen aus Darlehen an Träger des öffentlichen Rechts	0,00	0,00	0,00
3322	Einzahlungen aus Darlehen an Beteiligungen	0,00	0,00	0,00
3323	Einzahlungen aus Darlehen an Unternehmen und Haushalte	0,00	0,00	0,00
3325	Einzahlungen aus Vorschüssen und Anzahlungen	0,00	0,00	0,00
333	Einzahlungen aus Kapitaltransfers	3.700,00	4.000,00	4.280,43
3331	Kapitaltransferzahlungen von Trägern des öffentlichen Rechts	3.700,00	4.000,00	4.280,43
3332	Kapitaltransferzahlungen von Beteiligungen	0,00	0,00	0,00
3333	Kapitaltransferzahlungen von Unternehmen	0,00	0,00	0,00
3334	Kapitaltransferzahlungen von Haushalten und Organisationen ohne Erwerbscharakter	0,00	0,00	0,00
3335	Kapitaltransferzahlungen vom Ausland	0,00	0,00	0,00
33	Summe Einzahlungen investive Gebarung	3.700,00	4.000,00	4.280,43
341	Auszahlungen aus der Investitionstätigkeit	707.000,00	15.000,00	53.612,09
3411	Auszahlungen für den Erwerb von immateriellem Vermögen	0,00	0,00	0,00
3412	Auszahlungen für den Erwerb von Grundstücken und Grundstückseinrichtungen	650.000,00	8.000,00	0,00
3413	Auszahlungen für den Erwerb von Gebäuden und Bauten	15.000,00	0,00	13.656,00
3414	Auszahlungen für den Erwerb von technischen Anlagen, Fahrzeuge und Maschinen	42.000,00	7.000,00	39.956,09

MVAG	Mittelverwendungs- und aufbringungsgruppen (1. und 2. Ebene)	VA 2023	VA 2022	RA 2021
3415	Auszahlungen für den Erwerb von Amts-, Betriebs- und Geschäftsausstattung	0,00	0,00	0,00
3416	Auszahlungen für den Erwerb von Kulturgütern	0,00	0,00	0,00
3417	Auszahlungen für den Erwerb von Beteiligungen	0,00	0,00	0,00
342	Auszahlungen von gewährten Darlehen sowie gewährten Vorschüssen	0,00	0,00	0,00
3421	Auszahlung von Darlehen an Träger des öffentlichen Rechts	0,00	0,00	0,00
3422	Auszahlung von Darlehen an Beteiligungen	0,00	0,00	0,00
3423	Auszahlung von Darlehen an Unternehmen und Haushalte	0,00	0,00	0,00
3425	Auszahlungen von Vorschüssen und Anzahlungen	0,00	0,00	0,00
343	Auszahlungen aus Kapitaltransfers	0,00	0,00	0,00
3431	Kapitaltransferzahlungen an Träger des öffentlichen Rechts	0,00	0,00	0,00
3432	Kapitaltransferzahlungen an Beteiligungen	0,00	0,00	0,00
3433	Kapitaltransferzahlungen an Unternehmen (Finanzunternehmen)	0,00	0,00	0,00
3434	Kapitaltransferzahlungen an Haushalte und Organisationen ohne Erwerbscharakter	0,00	0,00	0,00
3435	Kapitaltransferzahlungen an das Ausland	0,00	0,00	0,00
34	Summe Auszahlungen investive Gebarung	707.000,00	15.000,00	53.612,09
SA2	Saldo (2) Geldfluss aus der Investiven Gebarung (33 – 34)	-703.300,00	-11.000,00	-49.331,66
SA3	Saldo (3) Nettofinanzierungssaldo (Saldo 1 + Saldo 2)	-669.700,00	30.100,00	29.867,57
351	Einzahlungen aus der Aufnahme von Finanzschulden	700.000,00	0,00	0,00
3511	Einzahlungen aus empfangenen Darlehen von öffentlichen Körperschaften und Rechtsträgern	0,00	0,00	0,00
3512	Einzahlungen aus empfangenen Darlehen von Beteiligungen	0,00	0,00	0,00
3513	Einzahlungen aus empfangenen Darlehen von Unternehmen und privaten Haushalten	0,00	0,00	0,00
3514	Einzahlungen aus Finanzschulden (Finanzunternehmen)	700.000,00	0,00	0,00
353	Einzahlungen infolge eines Kapitaltausch bei derivativen Finanzinstrumenten mit Grundgeschäft	0,00	0,00	0,00
3530	Einzahlungen infolge eines Kapitaltausch bei derivativen Finanzinstrumenten mit Grundgeschäft	0,00	0,00	0,00
355	Einzahlungen aus dem Abgang von Finanzinstrumenten	0,00	0,00	0,00
3550	Einzahlungen aus dem Abgang von Finanzinstrumenten	0,00	0,00	0,00
35	Summe Einzahlungen aus der Finanzierungstätigkeit	700.000,00	0,00	0,00
361	Auszahlungen aus der Tilgung von Finanzschulden	30.300,00	30.100,00	29.867,57
3611	Auszahlungen aus empfangenen Darlehen von öffentlichen Körperschaften und Rechtsträgern	0,00	0,00	0,00
3612	Auszahlungen aus empfangenen Darlehen von Beteiligungen	0,00	0,00	0,00
3613	Auszahlungen aus empfangenen Darlehen von Unternehmen und privaten Haushalten	0,00	0,00	0,00
3614	Auszahlungen aus Finanzschulden	30.300,00	30.100,00	29.867,57

MVAG	Mittelverwendungs- und aufbringungsgruppen (1. und 2. Ebene)	VA 2023	VA 2022	RA 2021
3615	Auszahlung aus der Rückzahlung von Leasingverbindlichkeiten	0,00	0,00	0,00
363	Auszahlungen infolge eines Kapitaltausch bei derivativen Finanzinstrumenten mit Grundgeschäft	0,00	0,00	0,00
3630	Auszahlungen infolge eines Kapitaltausch bei derivativen Finanzinstrumenten mit Grundgeschäft	0,00	0,00	0,00
365	Auszahlungen für den Erwerb von Finanzinstrumenten	0,00	0,00	0,00
3650	Auszahlungen für den Erwerb von Finanzinstrumenten	0,00	0,00	0,00
36	Summe Auszahlungen aus der Finanzierungstätigkeit	30.300,00	30.100,00	29.867,57
SA4	Saldo (4) Geldfluss aus der Finanzierungstätigkeit (35 – 36)	669.700,00	-30.100,00	-29.867,57
SA5	Saldo (5) Geldfluss aus der voranschlagswirksamen Gebarung (Saldo 3 + Saldo 4)	0,00	0,00	0,00

Ergebnishaushalt Bereichsbudget 1. und 2. Ebene (Anlage 1a)

Dienstleistungen (Gruppe 8)

MVAG	Mittelverwendungs- und -aufbringungsgruppen (1. und 2. Ebene)	VA 2023	VA 2022	RA 2021
211	Erträge aus der operativen Verwaltungstätigkeit	12.100,00	12.100,00	16.757,61
2111	Erträge aus eigenen Abgaben	0,00	0,00	0,00
2112	Erträge aus Ertragsanteilen	0,00	0,00	0,00
2113	Erträge aus Gebühren	2.000,00	2.000,00	3.389,47
2114	Erträge aus Leistungen	0,00	0,00	0,00
2115	Erträge aus Besitz und wirtschaftlicher Tätigkeit	100,00	100,00	100,00
2116	Erträge aus Veräußerung und sonstige Erträge	10.000,00	10.000,00	13.268,14
2117	Nicht finanzierungswirksame operative Erträge	0,00	0,00	0,00
212	Erträge aus Transfers	430.600,00	357.100,00	327.020,44
2121	Transferertrag von Trägern des öffentlichen Rechts	416.800,00	343.300,00	313.201,69
2122	Transferertrag von Beteiligungen	0,00	0,00	0,00
2123	Transferertrag von Unternehmen (mit Finanzunternehmen)	0,00	0,00	0,00
2124	Transferertrag von Haushalten und Organisationen ohne Erwerbscharakter	0,00	0,00	0,00
2125	Transferertrag vom Ausland	0,00	0,00	0,00
2126	Investitions- und Tilgungszuschüsse zwischen Unternehmungen und Betrieben der Gebietskörperschaft und der Gebietskörperschaft	0,00	0,00	0,00
2127	Nicht finanzierungswirksamer Transferertrag	13.800,00	13.800,00	13.818,75
213	Finanzerträge	200,00	200,00	4,26
2131	Erträge aus Zinsen	200,00	200,00	4,26
2132	Erträge aus Zinsen aus derivativen Finanzinstrumenten ohne Grundgeschäft	0,00	0,00	0,00
2133	Erträge aus Gewinnentnahmen von marktbestimmten Betrieben	0,00	0,00	0,00
2134	Sonstige Finanzerträge	0,00	0,00	0,00
2135	Erträge aus Dividenden/Gewinnausschüttungen	0,00	0,00	0,00
2136	Sonstige nicht finanzierungswirksame Finanzerträge	0,00	0,00	0,00
21	Summe Erträge	442.900,00	369.400,00	343.782,31
221	Personalaufwand	131.100,00	109.500,00	105.684,35
2211	Personalaufwand (Bezüge, Nebengeb., Mehrleistungen)	95.000,00	86.500,00	83.094,26
2212	Gesetzlicher und freiwilliger Sozialaufwand	24.400,00	21.500,00	20.925,03
2213	Sonstiger Personalaufwand	0,00	0,00	0,00
2214	Nicht finanzierungswirksamer Personalaufwand	11.700,00	1.500,00	1.665,06
222	Sachaufwand (ohne Transferaufwand)	369.900,00	306.600,00	248.033,91
2221	Gebrauchs- und Verbrauchsgüter, Handelswaren	34.500,00	31.200,00	23.088,23
2222	Verwaltungs- und Betriebsaufwand	125.800,00	35.500,00	41.148,08

Dienstleistungen (Gruppe 8)

MVAG	Mittelverwendungs- und -aufbringungsgruppen (1. und 2. Ebene)	VA 2023	VA 2022	RA 2021
2223	Leasing- und Mietaufwand	0,00	0,00	0,00
2224	Instandhaltung	24.000,00	49.000,00	20.353,30
2225	Sonstiger Sachaufwand	83.100,00	88.400,00	56.146,46
2226	Nicht finanzierungswirksamer Sachaufwand	102.500,00	102.500,00	107.297,84
223	Transferaufwand (laufende Transfers und Kapitaltransfers)	0,00	0,00	0,00
2231	Transferaufwand an Träger des öffentlichen Rechts	0,00	0,00	0,00
2232	Transferaufwand an Beteiligungen	0,00	0,00	0,00
2233	Transferaufwand an Unternehmen (mit Finanzunternehmen)	0,00	0,00	0,00
2234	Transferaufwand an Haushalte und Organisationen ohne Erwerbscharakter	0,00	0,00	0,00
2235	Transferaufwand an das Ausland	0,00	0,00	0,00
2236	Investitions- und Tilgungszuschüsse zwischen Unternehmungen und Betrieben der Gebietskörperschaft und der Gebietskörperschaft	0,00	0,00	0,00
2237	Nicht finanzierungswirksamer Transferaufwand	0,00	0,00	0,00
224	Finanzaufwand	8.700,00	2.400,00	2.324,30
2241	Zinsen aus Finanzschulden, Finanzierungsleasing, Forderungskauf und derivativen Finanzinstrumenten mit Grundgeschäft	8.200,00	2.100,00	2.096,36
2242	Zinsen und sonstige Aufwendungen aus derivativen Finanzinstrumenten ohne Grundgeschäft	0,00	0,00	0,00
2243	Gewinnentnahmen von Unternehmungen und marktbestimmten Betrieben der Gebietskörperschaft (innerhalb der Gebietskörperschaft)	0,00	0,00	0,00
2244	Sonstiger Finanzaufwand	500,00	300,00	227,94
2245	Nicht finanzierungswirksamer Finanzaufwand	0,00	0,00	0,00
22	Summe Aufwendungen	509.700,00	418.500,00	356.042,56
SA0	Saldo (0) Nettoergebnis (21 - 22)	-66.800,00	-49.100,00	-12.260,25
230	Entnahmen von Haushaltsrücklagen	0,00	0,00	0,00
2301	Entnahmen von Haushaltsrücklagen	0,00	0,00	0,00
240	Zuweisung an Haushaltsrücklagen	0,00	0,00	0,00
2401	Zuweisung an Haushaltsrücklagen	0,00	0,00	0,00
23	Summe Haushaltsrücklagen	0,00	0,00	0,00
SA00	Nettoergebnis nach Zuweisung und Entnahmen von Haushaltsrücklagen (Saldo 0 +/- SU23)	-66.800,00	-49.100,00	-12.260,25

Finanzierungshaushalt Bereichsbudget 1. und 2. Ebene
(Anlage 1b)

Dienstleistungen (Gruppe 8)

MVAG	Mittelverwendungs- und aufbringungsgruppen (1. und 2. Ebene)	VA 2023	VA 2022	RA 2021
311	Einzahlungen aus der operativen Verwaltungstätigkeit	12.100,00	12.100,00	16.757,61
3111	Einzahlungen aus eigenen Abgaben	0,00	0,00	0,00
3112	Einzahlungen aus Ertragsanteilen	0,00	0,00	0,00
3113	Einzahlungen aus Gebühren	2.000,00	2.000,00	3.389,47
3114	Einzahlungen aus Leistungen	0,00	0,00	0,00
3115	Einzahlungen aus Besitz und wirtschaftlicher Tätigkeit	100,00	100,00	100,00
3116	Einzahlungen aus Veräußerung von geringwertigen Wirtschaftsgütern (GWG) und sonstige Einzahlungen	10.000,00	10.000,00	13.268,14
312	Einzahlungen aus Transfers (ohne Kapitaltransfers)	416.800,00	343.300,00	313.201,69
3121	Transferzahlungen von Trägern des öffentlichen Rechts	416.800,00	343.300,00	313.201,69
3122	Transferzahlungen von Beteiligungen	0,00	0,00	0,00
3123	Transferzahlungen von Unternehmen (inkl. Finanzunternehmen)	0,00	0,00	0,00
3124	Transferzahlungen von Haushalte und Organisationen ohne Erwerbscharakter	0,00	0,00	0,00
3125	Transferzahlungen vom Ausland	0,00	0,00	0,00
3126	Investitions- und Tilgungszuschüsse zwischen Unternehmungen und Betrieben der Gebietskörperschaft und der Gebietskörperschaft	0,00	0,00	0,00
313	Einzahlungen aus Finanzerträgen	200,00	200,00	4,26
3131	Einzahlungen aus Zinserträgen	200,00	200,00	4,26
3133	Einzahlungen aus Gewinnentnahmen von marktbestimmten Betrieben	0,00	0,00	0,00
3134	Sonstige Einzahlungen aus Finanzerträgen	0,00	0,00	0,00
3135	Einzahlungen aus Dividenden/Gewinnausschüttungen	0,00	0,00	0,00
31	Summe Einzahlungen operative Gebarung	429.100,00	355.600,00	329.963,56
321	Auszahlungen aus Personalaufwand	119.400,00	108.000,00	104.019,29
3211	Auszahlungen für Personalaufwand Bezüge, Nebengebühren, und Mehrleistungsvergütungen)	95.000,00	86.500,00	83.094,26
3212	Auszahlungen für gesetzliche und freiwillige Sozialaufwendungen	24.400,00	21.500,00	20.925,03
3213	Auszahlungen aus sonstigem Personalaufwand	0,00	0,00	0,00
322	Auszahlungen aus Sachaufwand (ohne Transferaufwand)	267.400,00	204.100,00	144.420,74
3221	Auszahlungen für Gebrauchs- und Verbrauchsgüter, Handelswaren	34.500,00	31.200,00	25.989,85
3222	Auszahlungen für Verwaltungs- und Betriebsaufwand	125.800,00	35.500,00	41.130,13
3223	Auszahlungen für Leasing- und Mietaufwand	0,00	0,00	0,00
3224	Auszahlungen für Instandhaltung	24.000,00	49.000,00	20.353,30
3225	Sonstige Auszahlungen aus Sachaufwand	83.100,00	88.400,00	56.947,46
323	Auszahlungen aus Transfers (ohne Kapitaltransfers)	0,00	0,00	0,00
3231	Transferzahlungen an Träger des öffentlichen Rechts	0,00	0,00	0,00
3232	Transferzahlungen an Beteiligungen	0,00	0,00	0,00
3233	Transferzahlungen an Unternehmen (inkl. Finanzunternehmen)	0,00	0,00	0,00

Dienstleistungen (Gruppe 8)

MVAG	Mittelverwendungs- und aufbringungsgruppen (1. und 2. Ebene)	VA 2023	VA 2022	RA 2021
3234	Transferzahlungen an Haushalte und Organisationen ohne Erwerbscharakter	0,00	0,00	0,00
3235	Transferzahlungen an das Ausland	0,00	0,00	0,00
3236	Investitions- und Tilgungszuschüsse zwischen Unternehmungen und Betrieben der Gebietskörperschaft und der Gebietskörperschaft	0,00	0,00	0,00
324	Auszahlungen aus Finanzaufwand	8.700,00	2.400,00	2.324,30
3241	Auszahlungen für Zinsaufwand, für Finanzierungsleasing, für Forderungskauf, für Finanzschulden und derivative Finanzinstrumente	8.200,00	2.100,00	2.096,36
3242	Auszahlungen für Zinsen aus derivativen Finanzinstrumenten ohne Grundgeschäft	0,00	0,00	0,00
3243	Auszahlung aus Gewinnentnahmen von marktbestimmten Betrieben	0,00	0,00	0,00
3244	Sonstige Auszahlungen aus Finanzaufwendungen	500,00	300,00	227,94
32	Summe Auszahlungen operative Gebarung	395.500,00	314.500,00	250.764,33
SA1	Saldo (1) Geldfluss aus der Operativen Gebarung (31 – 32)	33.600,00	41.100,00	79.199,23
331	Einzahlungen aus der Investitionstätigkeit	0,00	0,00	0,00
3311	Einzahlungen aus der Veräußerung von immateriellem Vermögen	0,00	0,00	0,00
3312	Einzahlungen aus der Veräußerung von Grundstücken und Grundstückeinrichtungen	0,00	0,00	0,00
3313	Einzahlungen aus der Veräußerung von Gebäuden und Bauten	0,00	0,00	0,00
3314	Einzahlungen aus der Veräußerung von technischen Anlagen, Fahrzeuge und Maschinen	0,00	0,00	0,00
3315	Einzahlungen aus der Veräußerung von Amts-, Betriebs- und Geschäftsausstattung	0,00	0,00	0,00
3316	Einzahlungen aus der Veräußerung von Kulturgütern	0,00	0,00	0,00
3317	Einzahlungen aus der Veräußerung von Beteiligungen	0,00	0,00	0,00
332	Einzahlungen aus der Rückzahlung von Darlehen sowie gewährten Vorschüssen	0,00	0,00	0,00
3321	Einzahlungen aus Darlehen an Träger des öffentlichen Rechts	0,00	0,00	0,00
3322	Einzahlungen aus Darlehen an Beteiligungen	0,00	0,00	0,00
3323	Einzahlungen aus Darlehen an Unternehmen und Haushalte	0,00	0,00	0,00
3325	Einzahlungen aus Vorschüssen und Anzahlungen	0,00	0,00	0,00
333	Einzahlungen aus Kapitaltransfers	3.700,00	4.000,00	4.280,43
3331	Kapitaltransferzahlungen von Trägern des öffentlichen Rechts	3.700,00	4.000,00	4.280,43
3332	Kapitaltransferzahlungen von Beteiligungen	0,00	0,00	0,00
3333	Kapitaltransferzahlungen von Unternehmen	0,00	0,00	0,00
3334	Kapitaltransferzahlungen von Haushalten und Organisationen ohne Erwerbscharakter	0,00	0,00	0,00
3335	Kapitaltransferzahlungen vom Ausland	0,00	0,00	0,00
33	Summe Einzahlungen investive Gebarung	3.700,00	4.000,00	4.280,43
341	Auszahlungen aus der Investitionstätigkeit	707.000,00	15.000,00	53.612,09
3411	Auszahlungen für den Erwerb von immateriellem Vermögen	0,00	0,00	0,00
3412	Auszahlungen für den Erwerb von Grundstücken und Grundstückseinrichtungen	650.000,00	8.000,00	0,00

Dienstleistungen (Gruppe 8)

MVAG	Mittelverwendungs- und aufbringungsgruppen (1. und 2. Ebene)	VA 2023	VA 2022	RA 2021
3413	Auszahlungen für den Erwerb von Gebäuden und Bauten	15.000,00	0,00	13.656,00
3414	Auszahlungen für den Erwerb von technischen Anlagen, Fahrzeuge und Maschinen	42.000,00	7.000,00	39.956,09
3415	Auszahlungen für den Erwerb von Amts-, Betriebs- und Geschäftsausstattung	0,00	0,00	0,00
3416	Auszahlungen für den Erwerb von Kulturgütern	0,00	0,00	0,00
3417	Auszahlungen für den Erwerb von Beteiligungen	0,00	0,00	0,00
342	Auszahlungen von gewährten Darlehen sowie gewährten Vorschüssen	0,00	0,00	0,00
3421	Auszahlung von Darlehen an Träger des öffentlichen Rechts	0,00	0,00	0,00
3422	Auszahlung von Darlehen an Beteiligungen	0,00	0,00	0,00
3423	Auszahlung von Darlehen an Unternehmen und Haushalte	0,00	0,00	0,00
3425	Auszahlungen von Vorschüssen und Anzahlungen	0,00	0,00	0,00
343	Auszahlungen aus Kapitaltransfers	0,00	0,00	0,00
3431	Kapitaltransferzahlungen an Träger des öffentlichen Rechts	0,00	0,00	0,00
3432	Kapitaltransferzahlungen an Beteiligungen	0,00	0,00	0,00
3433	Kapitaltransferzahlungen an Unternehmen (Finanzunternehmen)	0,00	0,00	0,00
3434	Kapitaltransferzahlungen an Haushalte und Organisationen ohne Erwerbscharakter	0,00	0,00	0,00
3435	Kapitaltransferzahlungen an das Ausland	0,00	0,00	0,00
34	Summe Auszahlungen investive Gebarung	707.000,00	15.000,00	53.612,09
SA2	Saldo (2) Geldfluss aus der Investiven Gebarung (33 – 34)	-703.300,00	-11.000,00	-49.331,66
SA3	Saldo (3) Nettofinanzierungssaldo (Saldo 1 + Saldo 2)	-669.700,00	30.100,00	29.867,57
351	Einzahlungen aus der Aufnahme von Finanzschulden	700.000,00	0,00	0,00
3511	Einzahlungen aus empfangenen Darlehen von öffentlichen Körperschaften und Rechtsträgern	0,00	0,00	0,00
3512	Einzahlungen aus empfangenen Darlehen von Beteiligungen	0,00	0,00	0,00
3513	Einzahlungen aus empfangenen Darlehen von Unternehmen und privaten Haushalten	0,00	0,00	0,00
3514	Einzahlungen aus Finanzschulden (Finanzunternehmen)	700.000,00	0,00	0,00
353	Einzahlungen infolge eines Kapitaltausch bei derivativen Finanzinstrumenten mit Grundgeschäft	0,00	0,00	0,00
3530	Einzahlungen infolge eines Kapitaltausch bei derivativen Finanzinstrumenten mit Grundgeschäft	0,00	0,00	0,00
355	Einzahlungen aus dem Abgang von Finanzinstrumenten	0,00	0,00	0,00
3550	Einzahlungen aus dem Abgang von Finanzinstrumenten	0,00	0,00	0,00
35	Summe Einzahlungen aus der Finanzierungstätigkeit	700.000,00	0,00	0,00
361	Auszahlungen aus der Tilgung von Finanzschulden	30.300,00	30.100,00	29.867,57
3611	Auszahlungen aus empfangenen Darlehen von öffentlichen Körperschaften und Rechtsträgern	0,00	0,00	0,00

Dienstleistungen (Gruppe 8)

MVAG	Mittelverwendungs- und aufbringungsgruppen (1. und 2. Ebene)	VA 2023	VA 2022	RA 2021
3612	Auszahlungen aus empfangenen Darlehen von Beteiligungen	0,00	0,00	0,00
3613	Auszahlungen aus empfangenen Darlehen von Unternehmen und privaten Haushalten	0,00	0,00	0,00
3614	Auszahlungen aus Finanzschulden	30.300,00	30.100,00	29.867,57
3615	Auszahlung aus der Rückzahlung von Leasingverbindlichkeiten	0,00	0,00	0,00
363	Auszahlungen infolge eines Kapitaltausch bei derivativen Finanzinstrumenten mit Grundgeschäft	0,00	0,00	0,00
3630	Auszahlungen infolge eines Kapitaltausch bei derivativen Finanzinstrumenten mit Grundgeschäft	0,00	0,00	0,00
365	Auszahlungen für den Erwerb von Finanzinstrumenten	0,00	0,00	0,00
3650	Auszahlungen für den Erwerb von Finanzinstrumenten	0,00	0,00	0,00
36	Summe Auszahlungen aus der Finanzierungstätigkeit	30.300,00	30.100,00	29.867,57
SA4	Saldo (4) Geldfluss aus der Finanzierungstätigkeit (35 – 36)	669.700,00	-30.100,00	-29.867,57
SA5	Saldo (5) Geldfluss aus der voranschlagswirksamen Gebarung (Saldo 3 + Saldo 4)	0,00	0,00	0,00

Querschnitt (Anlage 5b)

Bezeichnung	Zuordnung der Aufwands- und Ertragsgruppen	Summe Haushalt	davon A 85 - 89	Summe ohne A 85 - 89	
I. Querschnitt					
Erträge der operativen Gebarung / Einzahlungen aus Abgaben					
10	Einzahlungen aus eigenen Abgaben	Unterklassen 83 bis 85 ohne Gruppen 852, 858 und 859	0,00	0,00	0,00
11	Erträge aus Ertragsanteilen	Gruppen 858 und 859	0,00	0,00	0,00
12	Gebühren für die Benützung von Gemeindevorrichtungen und -anlagen	Gruppe 852	2.000,00	0,00	2.000,00
13	Erträge aus Leistungen	Unterklasse 81 ohne Gruppen 811, 817, 818 und 819	0,00	0,00	0,00
14	Erträge aus Besitz und wirtschaftlicher Tätigkeit	Gruppen 811, 820, 822, 823	300,00	0,00	300,00
15	Transfererträge von Trägern des öffentlichen Rechts	Gruppen 860 bis 863, 888	416.800,00	0,00	416.800,00
16	Sonstige Transfererträge	Gruppen 809, 864 bis 868, 880	0,00	0,00	0,00
17	Gewinnentnahmen der Gemeinde von Unternehmungen und marktbestimmten Betrieben der Gemeinde (A 85-89)	Gruppe 869 und 879	0,00	0,00	0,00
18	Erträge aus Veräußerungen und sonstige Erträge	Gruppen 814, 815, 824, 827, 828 und 829	10.000,00	0,00	10.000,00
19	Summe 1 (Erträge)		429.100,00	0,00	429.100,00
Aufwendungen der operativen Gebarung					
20	Personalaufwand	Klasse 5 ohne nicht finanzierungswirksame Konten	119.400,00	0,00	119.400,00
21	Pensionen und sonstige Ruhebezüge	Gruppen 760, 761	0,00	0,00	0,00
22	Bezüge der gewählten Organe	Gruppe 721	5.600,00	0,00	5.600,00
23	Gebrauchs- und Verbrauchsgüter, Handelswaren	Klasse 4	34.500,00	0,00	34.500,00
24	Verwaltungs- und Betriebsaufwand	Klasse 6 ohne Gruppen 650 bis 655, 657, 658, 680 bis 687, 689, 690, 694 bis 699; Unterklassen 70 bis 72 ohne Gruppen 706 und 721; Gruppe 790	227.800,00	0,00	227.800,00
25	Zinsen für Finanzschulden	Gruppen 650, 651, 653 und 657	8.200,00	0,00	8.200,00
26	Laufende Transfers an Träger des öffentlichen Rechts	Gruppen 750 bis 754	0,00	0,00	0,00
27	Sonstige laufende Transfers	Gruppen 755 bis 757, 759, 764, 768, 780 und 781	0,00	0,00	0,00
28	Gewinnentnahmen der Gemeinde von Unternehmungen und marktbestimmten Betrieben der Gemeinde (A 85-89)	Gruppe 769	0,00	0,00	0,00
29	Summe 2 (Aufwendungen)		395.500,00	0,00	395.500,00
91	SALDO 1: Ergebnis der operativen Gebarung	Summe 1 minus Summe 2	33.600,00	0,00	33.600,00

Bezeichnung	Zuordnung Abgang/Zugang zu den Bestandskonten und der Kapitaltransferkonten	Summe Haushalt	davon A 85 - 89	Summe ohne A 85 - 89
Vermögensgebarung mit Kapitaltransfers ohne Finanztransaktionen				
30 Veräußerung von unbeweglichem Vermögen	Unterklassen 00, 01, 05 und 06; Gruppen 801, 802 und 805 (bei unbeweglichen Kulturgütern)	0,00	0,00	0,00
31 Veräußerung von beweglichem Vermögen	Unterklassen 02 bis 04; Gruppen 100, 113, 120, 150, 159, 170 und 175; Gruppen 803, 804 und 805 (bei beweglichen Kulturgütern)	0,00	0,00	0,00
32 Veräußerung von immateriellen Vermögenswerten	Unterklasse 07	0,00	0,00	0,00
33 Investitionszuschüsse (erhaltene Kapitaltransfers) von Trägern des öffentlichen Rechts	Gruppen 300 bis 303, 309, 871	3.700,00	0,00	3.700,00
34 Sonstige Investitionszuschüsse (erhaltene Kapitaltransfers)	Gruppen 304 bis 308	0,00	0,00	0,00
39 Summe 3 (Vermögensgebarung mit Kapitaltransfer ohne Finanztransaktionen)		3.700,00	0,00	3.700,00
Vermögensgebarung und Kapitaltransfers ohne Finanztransaktionen				
40 Erwerb von unbeweglichem Vermögen	Unterklassen 00, 01 und 05; Gruppen 060, 061 und 063	665.000,00	0,00	665.000,00
41 Erwerb von beweglichem Vermögen, Aktivierte Vorräte	Unterklassen 02 bis 04; Gruppe 062; Gruppen 100, 113, 120, 150, 159, 170 und 175	42.000,00	0,00	42.000,00
42 Erwerb von immateriellen Vermögenswerten	Unterklasse 07	0,00	0,00	0,00
43 Kapitaltransfers an Träger des öffentlichen Rechts	Gruppen 130 und 135; Gruppen 770 bis 774	0,00	0,00	0,00
44 Sonstige Kapitaltransfers	Gruppen 775 bis 779, 785 und 786	0,00	0,00	0,00
49 Summe 4 (Vermögensgebarung und Kapitaltransfer ohne Finanztransaktionen)		707.000,00	0,00	707.000,00
92 SALDO 2: Saldo der Vermögensgebarung ohne Finanztransaktionen	Summe 3 minus Summe 4	-703.300,00	0,00	-703.300,00

Bezeichnung	Zuordnung der Gruppen der Finanzierungsrechnung	nur A 85 - 89
Einzahlungen aus Finanztransaktionen		
50 Veräußerung von Beteiligungen und Wertpapieren	Unterklasse 08; Gruppen 223 und 224	0,00
51 Entnahmen aus Zahlungsmittelreserven	Gruppen 293, 294 und 295	0,00
52 Einzahlungen aus der Rückzahlung von Darlehen an Träger des öffentlichen Rechts	Gruppen 240 bis 244	0,00
53 Einzahlungen aus der Rückzahlung von Darlehen an andere und von Bezugsvorschüssen	Gruppen 245 bis 249 und 273	0,00
54 Aufnahme von Finanzschulden von Trägern des öffentlichen Rechts	Gruppen 340 bis 344, 350 bis 354	0,00
55 Aufnahme von Finanzschulden von anderen	Unterklasse 32; Gruppen 345 bis 349, 355 bis 357	0,00
58 Ausgleichszahlungen aus Finanzderivaten	Gruppen 821 und 826	0,00
59 Summe 5 (Einzahlungen aus Finanztransaktionen)		0,00
Auszahlungen aus Finanztransaktionen		
60 Erwerb von Beteiligungen und Wertpapieren	Unterklasse 08; Gruppen 223 und 224	0,00
61 Zuführung an Zahlungsmittelreserven	Gruppen 293, 294 und 295	0,00
62 Gewährung von Darlehen an Träger des öffentlichen Rechts	Gruppen 240 bis 244	0,00
63 Gewährung von Darlehen an andere und von Bezugsvorschüssen	Gruppen 245 bis 249 und 273	0,00
64 Rückzahlung von Finanzschulden bei Trägern des öffentlichen Rechts	Gruppen 340 bis 344, 350 bis 354	0,00
65 Rückzahlung von Finanzschulden bei anderen	Unterklasse 32; Gruppen 345 bis 349, 355 bis 357	0,00
68 Ausgleichszahlungen aus Finanzderivaten	Gruppen 652, 655 und 658	0,00
69 Summe 6 (Auszahlungen aus Finanztransaktionen)		0,00
93 SALDO 3: Saldo der Finanztransaktionen	Summe 5 minus Summe 6	0,00
94 SALDO 4:	Summe der Salden 1, 2 und 3	0,00
II. Ableitung des Finanzierungssaldos		
70 Jahresergebnis Haushalt ohne A 85 - 89 und ohne Finanztransaktionen	Saldo 1 plus Saldo 2	-669.700,00
71 Überrechnung Jahresergebnis A 85 - 89	Saldo 4 der Spalte "nur A 85 - 89"	0,00
95 Finanzierungssaldo ('vorläufiges Maastricht-Ergebnis')		-669.700,00

Ergebnis- und Finanzierungsvoranschlag Detailnachweis

	MVAG	VC QU	Ergebnisvoranschlag			Finanzierungsvoranschlag				
			EH	FH	VA 2023	VA 2022	RA 2021	VA 2023	VA 2022	RA 2021
8 Dienstleistungen										
81	Öffentliche Einrichtungen (soweit nicht dem Abschnitt 85 zuzuordnen)									
811	Abwasserbeseitigung									
811000	Sammler									
Operative Gebarung										
2/811000+813000	Erträge aus der Auflösung von Investitionszuschüssen (Kapitaltransfers)	2127			2.600,00	2.600,00	2.575,96	0,00	0,00	0,00
2/811000+862000	Gemeindebeitrag GRESTEN-LAND 4,00 %	2121	3121	15	900,00	900,00	828,80	900,00	900,00	828,80
2/811000+862100	Gemeindebeitrag REINSBERG 16,00 %	2121	3121	15	3.600,00	3.600,00	3.315,20	3.600,00	3.600,00	3.315,20
2/811000+862200	Gemeindebeitrag RANDEGG 18,60 %	2121	3121	15	4.200,00	4.200,00	3.853,91	4.200,00	4.200,00	3.853,91
2/811000+862300	Gemeindebeitrag STEINAKIRCHEN/F 22,40 %	2121	3121	15	5.100,00	5.100,00	4.641,27	5.100,00	5.100,00	4.641,27
2/811000+862400	Gemeindebeitrag WANG 24,00 %	2121	3121	15	5.500,00	5.500,00	4.972,80	5.500,00	5.500,00	4.972,80
2/811000+862500	Gemeindebeitrag WOLFPASSING 8,00 %	2121	3121	15	1.800,00	1.800,00	1.657,60	1.800,00	1.800,00	1.657,60
2/811000+862600	Gemeindebeitrag Waidhofen 7,00 %	2121	3121	15	1.600,00	1.600,00	1.450,40	1.600,00	1.600,00	1.450,40
SU 21 / 31	Summe Erträge / Einzahlungen operative Gebarung				25.300,00	25.300,00	23.295,94	22.700,00	22.700,00	20.719,98
1/811000-612000	Instandhaltung von Kanalisationsanlagen	2224	3224	24	2.000,00	2.000,00	0,00	2.000,00	2.000,00	0,00
1/811000-650000	Darlehenszinsen Bank Austria	2241	3241	25	800,00	1.000,00	1.252,41	800,00	1.000,00	1.252,41
1/811000-680000	Planmäßige Abschreibung	2226			37.200,00	37.200,00	37.221,58	0,00	0,00	0,00
SU 22 / 32	Summe Aufwendungen / Auszahlungen operative Gebarung				40.000,00	40.200,00	38.473,99	2.800,00	3.000,00	1.252,41
SA 0 / SA 1	(0) Nettoergebnis (21 - 22) / (1) Geldfluss operative Gebarung (31 - 32)				-14.700,00	-14.900,00	-15.178,05	19.900,00	19.700,00	19.467,57
SU 23	Summe Haushaltsrücklagen				0,00	0,00	0,00	0,00	0,00	0,00
SA00	Nettoergebnis nach Zuw./Entn. Haushaltsrücklagen (Saldo 0 +/- SU23)				-14.700,00	-14.900,00	-15.178,05			
Investive Gebarung										
SU 33	Summe Einzahlungen investive Gebarung							0,00	0,00	0,00
SU 34	Summe Auszahlungen investive Gebarung							0,00	0,00	0,00
SA2	Saldo (2) Geldfluss aus der Investiven Gebarung (33 - 34)							0,00	0,00	0,00
SA3	Saldo (3) Nettofinanzierungssaldo (Saldo 1 + Saldo 2)							19.900,00	19.700,00	19.467,57
Finanzierungstätigkeit										
SU 35	Summe Einzahlungen aus der Finanzierungstätigkeit							0,00	0,00	0,00
1/811000-346000	Darlehenstilgung Bank Austria	3614	65		0,00	0,00	0,00	19.900,00	19.700,00	19.467,57
SU 36	Summe Auszahlungen aus der Finanzierungstätigkeit							19.900,00	19.700,00	19.467,57
SA4	Saldo (4) Geldfluss aus der Finanzierungstätigkeit (35 - 36)							-19.900,00	-19.700,00	-19.467,57
SA5	Saldo (5) Geldfluss aus der voranschlagswirksamen Gebarung (Saldo 3 + Saldo 4)							0,00	0,00	0,00

		MVAG		VC QU	Ergebnisvoranschlag			Finanzierungsvoranschlag		
		EH	FH		VA 2023	VA 2022	RA 2021	VA 2023	VA 2022	RA 2021
811200	Kläranlage									
Operative Gebarung										
2/811200+811000	Einnahmen aus der Vermietung, Gemeinde Wolfpassing	2115	3115	14	100,00	100,00	100,00	100,00	100,00	100,00
2/811200+813000	Erträge aus der Auflösung von Investitionszuschüssen (Kapitaltransfers)	2127			11.200,00	11.200,00	11.242,79	0,00	0,00	0,00
2/811200+823000	Zinsen	2131	3131	14	200,00	200,00	4,26	200,00	200,00	4,26
2/811200+828200	Rückersatz von Ausgaben, Gemeinde Wolfpassing	2116	3116	18	10.000,00	10.000,00	11.863,99	10.000,00	10.000,00	11.863,99
2/811200+828300	Rückersätze von Aufwendungen, Verkauf Altauto	2116	3116	18	0,00	0,00	1.200,00	0,00	0,00	1.200,00
2/811200+829000	Sonstige Einnahmen	2116	3116	18	0,00	0,00	204,15	0,00	0,00	204,15
2/811200+852000	Gebühren f. d. Benützung v. Gemeindeeinrichtungen, Fäkalübernahme	2113	3113	12	1.500,00	1.500,00	2.906,00	1.500,00	1.500,00	2.906,00
2/811200+852100	Gebühren f. d. Benützung v. Gemeindeeinrichtungen, Wieselburg-Land	2113	3113	12	500,00	500,00	483,47	500,00	500,00	483,47
2/811200+860000	Lfd. Transferzahlungen vom Bund, BA 03	2121	3121	15	7.800,00	7.600,00	7.478,93	7.800,00	7.600,00	7.478,93
2/811200+860100	Lfd. Transferzahlungen vom Bund, PV-Tarifförderung	2121	3121	15	20.000,00	20.000,00	19.094,75	20.000,00	20.000,00	19.094,75
2/811200+862000	Gemeindebeitrag GRESTEN-LAND 2,69 %	2121	3121	15	9.900,00	7.900,00	7.498,60	9.900,00	7.900,00	7.498,60
2/811200+862100	Gemeindebeitrag REINSBERG 10,36 %	2121	3121	15	38.000,00	30.300,00	28.159,66	38.000,00	30.300,00	28.159,66
2/811200+862200	Gemeindebeitrag RANDEGG 19,78 %	2121	3121	15	72.400,00	58.000,00	57.888,18	72.400,00	58.000,00	57.888,18
2/811200+862300	Gemeindebeitrag STEINAKIRCHEN/F 25,81 %	2121	3121	15	94.600,00	75.600,00	68.364,95	94.600,00	75.600,00	68.364,95
2/811200+862400	Gemeindebeitrag WANG 15,46 %	2121	3121	15	56.600,00	45.300,00	38.716,21	56.600,00	45.300,00	38.716,21
2/811200+862500	Gemeindebeitrag WOLFPASSING 23,28 %	2121	3121	15	85.300,00	68.200,00	56.532,05	85.300,00	68.200,00	56.532,05
2/811200+862600	Gemeindebeitrag WAIDHOFEN 2,62 %	2121	3121	15	9.500,00	7.700,00	8.748,38	9.500,00	7.700,00	8.748,38
SU 21 / 31	Summe Erträge / Einzahlungen operative Gebarung				417.600,00	344.100,00	320.486,37	406.400,00	332.900,00	309.243,58
1/811200-400000	Geringwertige Wirtschaftsgüter des Anlagevermögens	2221	3221	23	8.000,00	8.000,00	3.535,25	8.000,00	8.000,00	3.543,03
1/811200-400100	Geringwertige Wirtschaftsgüter (GWG), Arbeitsbekleidung	2221	3221	23	1.200,00	1.000,00	1.352,38	1.200,00	1.000,00	1.352,38
1/811200-402000	Verbrauchsgüter	2221	3221	23	7.000,00	5.000,00	4.682,81	7.000,00	5.000,00	7.606,58
1/811200-452000	Treibstoffe	2221	3221	23	1.000,00	600,00	705,75	1.000,00	600,00	675,82
1/811200-454000	Reinigungsmittel	2221	3221	23	300,00	300,00	184,63	300,00	300,00	184,63
1/811200-455000	Chemische und sonstige artverwandte Mittel	2221	3221	23	15.000,00	15.000,00	10.806,12	15.000,00	15.000,00	10.806,12
1/811200-456000	Schreib-, Zeichen- u. sonstige Büromittel	2221	3221	23	500,00	300,00	147,94	500,00	300,00	147,94

		MVAG		VC QU	Ergebnisvoranschlag			Finanzierungsvoranschlag		
		EH	FH		VA 2023	VA 2022	RA 2021	VA 2023	VA 2022	RA 2021
1/811200-459000	Sonstige Verbrauchsgüter	2221	3221	23	1.500,00	1.000,00	1.002,35	1.500,00	1.000,00	1.002,35
1/811200-459100	Sonstige Verbrauchsgüter, Werbematerial	2221	3221	23	0,00	0,00	671,00	0,00	0,00	671,00
1/811200-511000	Geldbezüge der VB in handw. Verwendung	2211	3211	20	93.000,00	84.500,00	81.233,19	93.000,00	84.500,00	81.233,19
1/811200-523000	Geldbezüge der nicht ganzjährig beschäftigten Arbeiter	2211	3211	20	2.000,00	2.000,00	1.861,07	2.000,00	2.000,00	1.861,07
1/811200-580000	DG-Beiträge zum Ausgleichsfonds für Familienbeihilfen	2212	3212	20	3.900,00	3.500,00	3.240,67	3.900,00	3.500,00	3.240,67
1/811200-582000	DG-Beiträge zur sozialen Sicherheit	2212	3212	20	20.500,00	18.000,00	17.684,36	20.500,00	18.000,00	17.684,36
1/811200-592000	Dotierung von Rückstellungen für Jubiläumsumwendungen	2214			11.700,00	1.500,00	1.665,06	0,00	0,00	0,00
1/811200-600000	Strom	2222	3222	24	120.000,00	30.000,00	35.372,86	120.000,00	30.000,00	35.372,86
1/811200-612000	Instandhaltung von Kanalisationsanlagen	2224	3224	24	10.000,00	5.000,00	10.044,54	10.000,00	5.000,00	10.044,54
1/811200-612100	Instandhaltung von Wasser- und Abwasserbauten und -anlagen, Belebungsbecken	2224	3224	24	0,00	30.000,00	0,00	0,00	30.000,00	0,00
1/811200-616000	Instandhaltung von Maschinen und masch. Anlagen	2224	3224	24	10.000,00	10.000,00	8.899,16	10.000,00	10.000,00	8.899,16
1/811200-617000	Instandhaltung von Fahrzeugen	2224	3224	24	2.000,00	2.000,00	1.409,60	2.000,00	2.000,00	1.409,60
1/811200-630000	Postdienste	2222	3222	24	100,00	100,00	31,78	100,00	100,00	23,48
1/811200-631000	Telekommunikationsdienste	2222	3222	24	1.000,00	900,00	1.068,89	1.000,00	900,00	1.059,24
1/811200-650000	Zinsen für Finanzschulden in Euro, Raiba Mittleres Mostviertel	2241	3241	25	1.200,00	900,00	842,74	1.200,00	900,00	842,74
1/811200-650001	Zinsen für Kontoüberziehung u. Kassenkredite	2241	3241	25	200,00	200,00	1,21	200,00	200,00	1,21
1/811200-650100	Zinsen für Finanzschulden in Euro, Schlammmentwässerung	2241	3241	25	6.000,00	0,00	0,00	6.000,00	0,00	0,00
1/811200-659000	Geldverkehrsspesen	2244	3244	24	500,00	300,00	227,94	500,00	300,00	227,94
1/811200-670000	Versicherung, Allg. Haftpflicht	2222	3222	24	1.200,00	1.200,00	1.029,71	1.200,00	1.200,00	1.029,71
1/811200-670100	Versicherung, KFZ-Haftpflicht	2222	3222	24	1.000,00	1.000,00	1.354,52	1.000,00	1.000,00	1.354,52
1/811200-670200	Versicherung, PV-Anlage	2222	3222	24	500,00	500,00	455,10	500,00	500,00	455,10
1/811200-670300	Versicherung, Gebäude	2222	3222	24	2.000,00	1.800,00	1.835,22	2.000,00	1.800,00	1.835,22
1/811200-680000	Planmäßige Abschreibung	2226			65.300,00	65.300,00	70.076,26	0,00	0,00	0,00
1/811200-710000	Öffentliche Abgaben, ohne Gebühren gem. FAG	2225	3225	24	100,00	100,00	103,83	100,00	100,00	103,83
1/811200-710100	Öffentliche Abgaben, Gebrauchsabgabe	2225	3225	24	900,00	900,00	900,45	900,00	900,00	900,45
1/811200-711000	Gebühren für die Benützung von Gemeindeeinrichtungen gemäß FAG	2225	3225	24	4.500,00	4.000,00	3.434,76	4.500,00	4.000,00	4.136,76
1/811200-720000	Kostenbeiträge an Sitzgemeinde	2225	3225	24	4.700,00	4.700,00	4.578,40	4.700,00	4.700,00	4.578,40
1/811200-721000	Bezüge der gewählten Organe	2225	3225	22	5.600,00	5.400,00	5.574,00	5.600,00	5.400,00	5.574,00
1/811200-723000	Repräsentationsausgaben	2225	3225	24	1.000,00	1.000,00	522,04	1.000,00	1.000,00	522,04
1/811200-726000	Mitgliedsbeiträge an Institutionen	2225	3225	24	800,00	800,00	712,50	800,00	800,00	712,50

		MVAG		VC QU	Ergebnisvoranschlag			Finanzierungsvoranschlag		
		EH	FH		VA 2023	VA 2022	RA 2021	VA 2023	VA 2022	RA 2021
1/811200-728000	Entgelte für sonstige Leistungen, Untersuchungen	2225	3225	24	10.000,00	10.000,00	4.951,00	10.000,00	10.000,00	5.050,00
1/811200-728100	Entgelte für sonstige Leistungen, Indirekteinleiter	2225	3225	24	3.000,00	3.000,00	1.780,00	3.000,00	3.000,00	1.780,00
1/811200-728200	Entgelte für sonstige Leistungen, Softwareupdate	2225	3225	24	0,00	6.000,00	0,00	0,00	6.000,00	0,00
1/811200-728300	Entgelte für sonstige Leistungen, Klärschlammabfuhr	2225	3225	24	45.000,00	45.000,00	26.924,80	45.000,00	45.000,00	26.924,80
1/811200-728400	Entgelte für sonstige Leistungen, Sicherheitsfachkraft	2225	3225	24	1.000,00	1.000,00	734,90	1.000,00	1.000,00	734,90
1/811200-728500	Entgelte für sonstige Leistungen, Reinigungskraft	2225	3225	24	500,00	500,00	400,00	500,00	500,00	400,00
1/811200-728600	Entgelte für sonstige Leistungen, Wartung gemdat	2225	3225	24	500,00	500,00	383,90	500,00	500,00	383,90
1/811200-728700	Entgelte für sonstige Leistungen, Gisquadrat	2225	3225	24	500,00	500,00	400,00	500,00	500,00	400,00
1/811200-729000	Sonstige Ausgaben, Kurse	2225	3225	24	5.000,00	5.000,00	4.745,88	5.000,00	5.000,00	4.745,88
SU 22 / 32	Summe Aufwendungen / Auszahlungen operative Gebarung				469.700,00	378.300,00	317.568,57	392.700,00	311.500,00	249.511,92
SA 0 / SA 1	(0) Nettoergebnis (21 - 22) / (1) Geldfluss operative Gebarung (31 - 32)				-52.100,00	-34.200,00	2.917,80	13.700,00	21.400,00	59.731,66
SU 23	Summe Haushaltsrücklagen				0,00	0,00	0,00	0,00	0,00	0,00
SA00	Nettoergebnis nach Zuw./Entn. Haushaltsrücklagen (Saldo 0 +/- SU23)				-52.100,00	-34.200,00	2.917,80			
Investive Gebarung										
2/811200+300000	KPC Barwert Kanal		3331	33	0,00	0,00	0,00	3.700,00	4.000,00	4.280,43
SU 33	Summe Einzahlungen investive Gebarung							3.700,00	4.000,00	4.280,43
1/811200-010000	Gebäude und Bauten, Überdachung		3413	2 40	0,00	0,00	0,00	0,00	0,00	13.656,00
1/811200-020000	Maschinen und masch. Einrichtungen		3414	2 41	0,00	0,00	0,00	5.000,00	5.000,00	3.063,73
1/811200-020200	Maschinen und maschinelle Anlagen, Tauchmotorrührwerk		3414	2 41	0,00	0,00	0,00	0,00	0,00	11.882,50
1/811200-020300	Maschinen und maschinelle Anlagen, Dosierplatte		3414	2 41	0,00	0,00	0,00	0,00	0,00	10.763,41
1/811200-030000	Werkzeuge und sonst. Hilfsmittel		3414	2 41	0,00	0,00	0,00	2.000,00	2.000,00	0,00
1/811200-040000	Fahrzeuge, Nissan NV 250		3414	2 41	0,00	0,00	0,00	0,00	0,00	14.246,45
1/811200-050000	Sonderanlagen, Fotovoltaikanlage		3412	2 40	0,00	0,00	0,00	0,00	8.000,00	0,00
SU 34	Summe Auszahlungen investive Gebarung							7.000,00	15.000,00	53.612,09
SA2	Saldo (2) Geldfluss aus der Investiven Gebarung (33 - 34)							-3.300,00	-11.000,00	-49.331,66
SA3	Saldo (3) Nettofinanzierungssaldo (Saldo 1 + Saldo 2)							10.400,00	10.400,00	10.400,00
Finanzierungstätigkeit										
SU 35	Summe Einzahlungen aus der Finanzierungstätigkeit							0,00	0,00	0,00
1/811200-346000	Darlehensstilgung Raiba Mittleres Mostviertel, BA 05		3614	65	0,00	0,00	0,00	10.400,00	10.400,00	10.400,00
SU 36	Summe Auszahlungen aus der Finanzierungstätigkeit							10.400,00	10.400,00	10.400,00

		MVAG VC QU		Ergebnisvoranschlag			Finanzierungsvoranschlag		
		EH	FH	VA 2023	VA 2022	RA 2021	VA 2023	VA 2022	RA 2021
SA4	Saldo (4) Geldfluss aus der Finanzierungstätigkeit (35 – 36)						-10.400,00	-10.400,00	-10.400,00
SA5	Saldo (5) Geldfluss aus der voranschlagswirksamen Gebarung (Saldo 3 + Saldo 4)						0,00	0,00	0,00
811201	Projekt "Schlammentwässerung"								
Operative Gebarung									
SU 21 / 31	Summe Erträge / Einzahlungen operative Gebarung			0,00	0,00	0,00	0,00	0,00	0,00
SU 22 / 32	Summe Aufwendungen / Auszahlungen operative Gebarung			0,00	0,00	0,00	0,00	0,00	0,00
SA 0 / SA 1	(0) Nettoergebnis (21 - 22) / (1) Geldfluss operative Gebarung (31 – 32)			0,00	0,00	0,00	0,00	0,00	0,00
SU 23	Summe Haushaltsrücklagen			0,00	0,00	0,00	0,00	0,00	0,00
SA00	Nettoergebnis nach Zuw./Entn. Haushaltsrücklagen (Saldo 0 +/- SU23)			0,00	0,00	0,00			
Investive Gebarung									
SU 33	Summe Einzahlungen investive Gebarung						0,00	0,00	0,00
5/811201-004000	Wasser- und Abwasserbauten und -anlagen	3412	1 40	0,00	0,00	0,00	650.000,00	0,00	0,00
5/811201-010000	Gebäude und Bauten, Photovoltaikanlage	3413	1 40	0,00	0,00	0,00	15.000,00	0,00	0,00
5/811201-020000	Maschinen und maschinelle Anlagen, Notstromaggregat	3414	1 41	0,00	0,00	0,00	35.000,00	0,00	0,00
SU 34	Summe Auszahlungen investive Gebarung						700.000,00	0,00	0,00
SA2	Saldo (2) Geldfluss aus der Investiven Gebarung (33 – 34)						-700.000,00	0,00	0,00
SA3	Saldo (3) Nettofinanzierungssaldo (Saldo 1 + Saldo 2)						-700.000,00	0,00	0,00
Finanzierungstätigkeit									
6/811201+346000	Investitionsdarlehen von Finanzunternehmen	3514	55	0,00	0,00	0,00	700.000,00	0,00	0,00
SU 35	Summe Einzahlungen aus der Finanzierungstätigkeit						700.000,00	0,00	0,00
SU 36	Summe Auszahlungen aus der Finanzierungstätigkeit						0,00	0,00	0,00
SA4	Saldo (4) Geldfluss aus der Finanzierungstätigkeit (35 – 36)						700.000,00	0,00	0,00
SA5	Saldo (5) Geldfluss aus der voranschlagswirksamen Gebarung (Saldo 3 + Saldo 4)						0,00	0,00	0,00

Haushaltspotential (aufbauend auf der Ergebnisrechnung)

MVAG	Mittelverwendungs- und -aufbringungsgruppen	Mittelaufbringung	Mittelverwendung	Saldo
211	Erträge aus der operativen Verwaltungstätigkeit	12.100,00		
212	Erträge aus Transfers	430.600,00		
213	Finanzerträge	200,00		
Summe Erträge (SU 21)		442.900,00		
2117	Nicht finanzierungswirksame operative Erträge (Auflösung von Rückstellungen und Aktivierte Eigenleistungen)	0,00		
2127	Nicht finanzierungswirksamer Transferertrag (Auflösung von Investitionszuschüssen)	-13.800,00		
2136	Sonstige nicht finanzierungswirksame Finanzerträge (Auflösung von RS Bewertung von Beteiligungen und aktiven Finanzinstrumenten)	0,00		
Nicht finanzwirksame Erträge		-13.800,00		
Finanzwirksame Erträge		429.100,00		
221	Personalaufwand		131.100,00	
222	Sachaufwand (ohne Transferaufwand)		369.900,00	
223	Transferaufwand (laufende Transfers und Kapitaltransfers)		0,00	
224	Finanzaufwand		8.700,00	
Summe Aufwendungen (SU 22)			509.700,00	
2214	Nicht finanzierungswirksamer Personalaufwand (Dotierung RS für Abfertigungen, Jubiläum u. nicht konsumierte Urlaube)		-11.700,00	
2226	Nicht finanzierungswirksamer Sachaufwand (inkl. Abschreibungen, Dotierung von RS Prozess, ausstehende Rechnungen)		-102.500,00	
2237	Nicht finanzierungswirksamer Transferaufwand (Dotierungen von RS f. Pensionen)		0,00	
2245	Nicht finanzierungswirksamer Finanzaufwand (Wertberichtigungen zu Finanzinstrumenten, Aufwendungen aus der Bewertung von Beteiligungen)		0,00	
Nicht finanzwirksame Aufwendungen			-114.200,00	
Finanzwirksame Aufwendungen			395.500,00	
Finanzwirksames Ergebnis		429.100,00	395.500,00	33.600,00

MVAG	Mittelverwendungs- und -aufbringungsgruppen	Mittelaufbringung	Mittelverwendung	Saldo
332	Einzahlungen aus der Rückzahlung von Darlehen sowie gewährten Vorschüssen (ohne 3325 mit Projektcode - Anzahlungen)	0,00		
1141	Vorräte (- Veränderung)	0,00		
1142	Gegebene Anzahlungen auf Vorräte (- Veränderung)	0,00		
1540	Passive Rechnungsabgrenzung	0,00		
	Einzahlungen der Kontengruppe 000-089, die keinem Projekt mit Projektcode 1 zugeordnet sind	0,00		
	Einzahlungen der Kontengruppe 30, die keinem Projekt mit Projektcode 1 zugeordnet sind	3.700,00		
	- Erträge der Kontogruppe 80 mit Projektcode 1	0,00		
2301	Entnahmen von Rücklagen endfälliger Darlehen (Kontengruppe 893)	0,00		
Jährliche wiederkehrende Einzahlungen		3.700,00		
36	Auszahlungen aus der Finanzierungstätigkeit (ohne Projektcode 1)		30.300,00	
2401	Zuweisung an Rücklagen endfälliger Darlehen (Kontengruppe 793)		0,00	
342	Auszahlungen von gewährten Darlehen sowie gewährten Vorschüssen (ohne 3425 mit Projektcode - Anzahlungen)		0,00	
1141	Vorräte (+ Veränderung)		0,00	
1142	Gegebene Anzahlungen auf Vorräte (+ Veränderung)		0,00	
1170	Aktive Rechnungsabgrenzung		0,00	
	Auszahlungen (Investitionen) der Kontengruppe 000-083, die keinem Projekt mit Projektcode 1 zugeordnet sind		7.000,00	
Jährliche wiederkehrende Auszahlungen			37.300,00	
	Kontengruppe 871, KT der Ergebnisrechnung, mit Projektcode (BZ)	0,00		
Summe Kapitaltransfers der Ergebnisrechnung		0,00		
Jährliches Haushaltspotential		432.800,00	432.800,00	0,00
	Jährliches Haushaltspotential	0,00		
	kumuliertes Haushaltspotential zum 31.12.2022 (Vorjahr)			
Verfügbares Haushaltspotential		0,00		

MVAG	Mittelverwendungs- und -aufbringungsgruppen	Mittelaufbringung	Mittelverwendung	Saldo
<i>informativ</i>	im verfügbaren Haushaltspotential enthaltene Bedarfszuweisungen zur Liquiditätssteigerung aus Kontogruppe 871, KT der Ergebnisrechnung ohne Projektcode	0,00		
<i>informativ</i>	tatsächlicher Liquiditätsbedarf ohne Rücklagenauflösung (Abgang)	0,00		
2401	Zuweisung an Haushaltsrücklagen (Kontengruppe 794)		0,00	
2401	Zuweisung an Haushaltsrücklagen (Kontengruppe 795)		0,00	
Jährliche Aufwände für Rücklagen			0,00	
2301	Entnahmen von Haushaltsrücklagen (Kontengruppe 894)	0,00		
2301	Entnahmen von Haushaltsrücklagen (Kontengruppe 895)	0,00		
Jährliche RL-Erträge f. Investitionen (finanzw.)		0,00		
Endbestand kumuliertes Haushaltspotential		0,00	0,00	0,00

Nachweis der Investitionstätigkeit

Vorhaben	Vorhabensbezeichnung	RA Vorjahre	VA 2022	VA 2023	Plan 2024	Plan 2025	Plan 2026	Plan 2027	Plan Gesamt (gerundet)
Konto	Bezeichnung								
2000000	Sonstige Investitionen (ab 2020)								
	Auszahlungen - Investitionen - Mittelverwendung	266.133,75	15.000,00	7.000,00	7.000,00	7.000,00	7.000,00	7.000,00	316.100,00
	Anschaffungs- oder Herstellungskosten	266.133,75	15.000,00	7.000,00	7.000,00	7.000,00	7.000,00	7.000,00	316.100,00
1/811200-010000	Gebäude und Bauten, Überdachung	13.656,00	0,00	0,00	0,00	0,00	0,00	0,00	13.700,00
1/811200-020000	Maschinen und masch. Einrichtungen	13.432,63	5.000,00	5.000,00	5.000,00	5.000,00	5.000,00	5.000,00	43.400,00
1/811200-020100	Maschinen und maschinelle Anlagen, Automatisierungssystem	201.357,36	0,00	0,00	0,00	0,00	0,00	0,00	201.400,00
1/811200-020200	Maschinen und maschinelle Anlagen, Tauchmotorrührwerk	11.882,50	0,00	0,00	0,00	0,00	0,00	0,00	11.900,00
1/811200-020300	Maschinen und maschinelle Anlagen, Dosierplatte	10.763,41	0,00	0,00	0,00	0,00	0,00	0,00	10.800,00
1/811200-030000	Werkzeuge und sonst. Hilfsmittel	795,40	2.000,00	2.000,00	2.000,00	2.000,00	2.000,00	2.000,00	12.800,00
1/811200-040000	Fahrzeuge, Nissan NV 250	14.246,45	0,00	0,00	0,00	0,00	0,00	0,00	14.200,00
1/811200-050000	Sonderanlagen, Fotovoltaikanlage	0,00	8.000,00	0,00	0,00	0,00	0,00	0,00	8.000,00
	Einzahlungen - Finanzierung - Mittelaufbringung	0,00	0,00	0,00	0,00	0,00	0,00	0,00	0,00
	Mittel aus Geldfluss aus der operativen Gebarung	0,00	0,00	0,00	0,00	0,00	0,00	0,00	0,00
	Bedarfszuweisungen/KTZ	0,00	0,00	0,00	0,00	0,00	0,00	0,00	0,00
	Haushaltsrücklagen/Zahlungsmittelreserven	0,00	0,00	0,00	0,00	0,00	0,00	0,00	0,00
	Sonstige Kapitaltransfers und Subventionen	0,00	0,00	0,00	0,00	0,00	0,00	0,00	0,00
	Darlehen	0,00	0,00	0,00	0,00	0,00	0,00	0,00	0,00
	Finanzierungsleasing	0,00	0,00	0,00	0,00	0,00	0,00	0,00	0,00
	Veräußerung langfristiges Vermögen und sonstiges	0,00	0,00	0,00	0,00	0,00	0,00	0,00	0,00
Finanzierungsergebnis 2000000		-266.133,75	-15.000,00	-7.000,00	-7.000,00	-7.000,00	-7.000,00	-7.000,00	-316.100,00
	<i>inklusive Vorjahre (gerundet)</i>		-281.100,00	-288.100,00	-295.100,00	-302.100,00	-309.100,00	-316.100,00	

Vorhaben	Vorhabensbezeichnung	RA Vorjahre	VA 2022	VA 2023	Plan 2024	Plan 2025	Plan 2026	Plan 2027	Plan Gesamt (gerundet)
Konto	Bezeichnung								
1100000	Bauabschnitt 07, Schlammwässerung (2023 bis 2024)								
	Geplante Gesamtkosten:		400.000,00						
	Erläuterungen zum Vorhaben:								
	Zur bestehenden Klärschlamm Entsorgung durch die Landwirte wird vorausschauend eine Schlammwässerung (Klärschlammpresse) realisiert.								
	Auszahlungen - Investitionen - Mittelverwendung	0,00	0,00	700.000,00	0,00	0,00	0,00	0,00	700.000,00
	Anschaffungs- oder Herstellungskosten	0,00	0,00	700.000,00	0,00	0,00	0,00	0,00	700.000,00
	5/811201-004000 Wasser- und Abwasserbauten und -anlagen	0,00		650.000,00	0,00				650.000,00
	5/811201-010000 Gebäude und Bauten, Photovoltaikanlage	0,00		15.000,00	0,00				15.000,00
	5/811201-020000 Maschinen und maschinelle Anlagen, Notstromaggregat	0,00		35.000,00	0,00				35.000,00
	Einzahlungen - Finanzierung - Mittelaufbringung	0,00	0,00	700.000,00	0,00	0,00	0,00	0,00	700.000,00
	Mittel aus Geldfluss aus der operativen Gebarung	0,00	0,00	0,00	0,00	0,00	0,00	0,00	0,00
	Bedarfszuweisungen/KTZ	0,00	0,00	0,00	0,00	0,00	0,00	0,00	0,00
	Haushaltsrücklagen/Zahlungsmittelreserven	0,00	0,00	0,00	0,00	0,00	0,00	0,00	0,00
	Sonstige Kapitaltransfers und Subventionen	0,00	0,00	0,00	0,00	0,00	0,00	0,00	0,00
	Darlehen	0,00	0,00	700.000,00	0,00	0,00	0,00	0,00	700.000,00
	3/510 BA 07, Schlammwässerung	0,00		700.000,00	0,00				700.000,00
	Finanzierungsleasing	0,00	0,00	0,00	0,00	0,00	0,00	0,00	0,00
	Veräußerung langfristiges Vermögen und sonstiges	0,00	0,00	0,00	0,00	0,00	0,00	0,00	0,00
	Finanzierungsergebnis 1100000	0,00	0,00	0,00	0,00	0,00	0,00	0,00	0,00
	<i>inklusive Vorjahre (gerundet)</i>		0,00	0,00	0,00	0,00	0,00	0,00	

Salden Finanzierungsergebnisse		RA Vorjahre	VA 2022	VA 2023	Plan 2024	Plan 2025	Plan 2026	Plan 2027	Plan Gesamt (gerundet)
1100000	Bauabschnitt 07, Schlammwässerung (2023 bis 202)								
	Auszahlungen - Investitionen - Mittelverwendung	0,00	0,00	700.000,00	0,00	0,00	0,00	0,00	700.000,00
	Einzahlungen - Finanzierung - Mittelherkunft	0,00	0,00	700.000,00	0,00	0,00	0,00	0,00	700.000,00
		0,00	0,00	0,00	0,00	0,00	0,00	0,00	0,00
	<i>inklusive Vorjahre (gerundet)</i>		0,00	0,00	0,00	0,00	0,00	0,00	
Saldo Investive Einzelvorhaben		0,00	0,00	0,00	0,00	0,00	0,00	0,00	0,00
	<i>inklusive Vorjahre (gerundet)</i>		0,00	0,00	0,00	0,00	0,00	0,00	
2000000	Sonstige Investitionen (ab 2020)								
	Auszahlungen - Investitionen - Mittelverwendung	266.133,75	15.000,00	7.000,00	7.000,00	7.000,00	7.000,00	7.000,00	316.100,00
	Einzahlungen - Finanzierung - Mittelherkunft	0,00	0,00	0,00	0,00	0,00	0,00	0,00	0,00
		-266.133,75	-15.000,00	-7.000,00	-7.000,00	-7.000,00	-7.000,00	-7.000,00	-316.100,00
	<i>inklusive Vorjahre (gerundet)</i>		-281.100,00	-288.100,00	-295.100,00	-302.100,00	-309.100,00	-316.100,00	
Saldo Sonstige Investitionen		-266.133,75	-15.000,00	-7.000,00	-7.000,00	-7.000,00	-7.000,00	-7.000,00	-316.100,00
	<i>inklusive Vorjahre (gerundet)</i>		-281.100,00	-288.100,00	-295.100,00	-302.100,00	-309.100,00	-316.100,00	
Saldo der gesamten Investitionstätigkeit		-266.133,75	-15.000,00	-7.000,00	-7.000,00	-7.000,00	-7.000,00	-7.000,00	-316.100,00
	<i>inklusive Vorjahre (gerundet)</i>		-281.100,00	-288.100,00	-295.100,00	-302.100,00	-309.100,00	-316.100,00	

Nachweis über Transferzahlungen (Anlage 6a)

Haushaltskonto	Bezeichnung Ansatz	Bezeichnung Post	Summe Einzahlungen	Summe Auszahlungen
Transferzahlungen von/an Bund, Bundesfonds, Bundeskammern				
Gesamtsumme Transferzahlungen von/an Bund, Bundesfonds, Bundeskammern			27.800,00	0,00
Summe Kapitaltransfers			0,00	0,00
Summe Laufende Transfers			27.800,00	0,00
2/811200+860000	Kläranlage	Lfd. Transferzahlungen vom Bund, BA 03	7.800,00	
2/811200+860100	Kläranlage	Lfd. Transferzahlungen vom Bund, PV-Tarifförderung	20.000,00	
Transferzahlungen von/an Länder, Landesfonds, Landesammern				
Gesamtsumme Transferzahlungen von/an Länder, Landesfonds, Landesammern			0,00	0,00
Summe Kapitaltransfers			0,00	0,00
Summe Laufende Transfers			0,00	0,00
Transferzahlungen von/an Gemeinden, Gemeindeverbände, Gemeindefonds				
Gesamtsumme Transferzahlungen von/an Gemeinden, Gemeindeverbände, Gemeindefonds			389.000,00	0,00
Summe Kapitaltransfers			0,00	0,00
Summe Laufende Transfers			389.000,00	0,00
2/811000+862000	Sammler	Gemeindebeitrag GRESTEN-LAND 4,00 %	900,00	
2/811000+862100	Sammler	Gemeindebeitrag REINSBERG 16,00 %	3.600,00	
2/811000+862200	Sammler	Gemeindebeitrag RANDEGG 18,60 %	4.200,00	
2/811000+862300	Sammler	Gemeindebeitrag STEINAKIRCHEN/F 22,40 %	5.100,00	
2/811000+862400	Sammler	Gemeindebeitrag WANG 24,00 %	5.500,00	
2/811000+862500	Sammler	Gemeindebeitrag WOLFPASSING 8,00 %	1.800,00	
2/811000+862600	Sammler	Gemeindebeitrag WAIDHOFEN 7,00 %	1.600,00	
2/811200+862000	Kläranlage	Gemeindebeitrag GRESTEN-LAND 2,69 %	9.900,00	
2/811200+862100	Kläranlage	Gemeindebeitrag REINSBERG 10,36 %	38.000,00	
2/811200+862200	Kläranlage	Gemeindebeitrag RANDEGG 19,78 %	72.400,00	
2/811200+862300	Kläranlage	Gemeindebeitrag STEINAKIRCHEN/F 25,81 %	94.600,00	
2/811200+862400	Kläranlage	Gemeindebeitrag WANG 15,46 %	56.600,00	
2/811200+862500	Kläranlage	Gemeindebeitrag WOLFPASSING 23,28 %	85.300,00	
2/811200+862600	Kläranlage	Gemeindebeitrag WAIDHOFEN 2,62 %	9.500,00	
Transferzahlungen von/an Sozialversicherungsträger				
Gesamtsumme Transferzahlungen von/an Sozialversicherungsträger			0,00	0,00
Summe Kapitaltransfers			0,00	0,00
Summe Laufende Transfers			0,00	0,00

Haushaltskonto	Bezeichnung Ansatz	Bezeichnung Post	Summe Einzahlungen	Summe Auszahlungen
Transferzahlungen von/an sonst. Träger des öffentlichen Rechts				
	Gesamtsumme Transferzahlungen von/an sonst. Träger des öffentlichen Rechts		0,00	0,00
	Summe Kapitaltransfers		0,00	0,00
	Summe Laufende Transfers		0,00	0,00
	Gesamtsumme		416.800,00	0,00

Nachweis über Haushaltsrücklagen und
Zahlungsmittelreserven (Anlage 6b)

Haushaltsrücklagen		Rücklagenstand			Rücklagenstand		Zahlungsmittelreserven	
Nr.	Verwendungszweck	31.12.2022	Zuführungen	Entnahmen	31.12.2023	Stand aktuell	Konto-/Sparbuchnummer	

Einzelnachweis über Finanzschulden und Schuldendienst
(Anlage 6c)

Darlehen/Darlehensgeber Verwendung/Staat Aktenzahl	Laufzeit Währung/Zinssatz Zinsindikator	Darlehenshöhe Gesamt	Buchwert 31.12.2022	Zugang	Tilgung	Zinsen	Summe Schuldendienst	Schuldendienst- ersätze	Buchwert 31.12.2023	Netto Schuldendienst
--	---	-------------------------	------------------------	--------	---------	--------	-------------------------	----------------------------	------------------------	-------------------------

1. Darlehen für Investitionszwecke**1.1. ... von Trägern des öffentlichen Rechts****1.1.1. ... von Bund, Bundesfonds, Bundeskammern****1.1.2. ... von Ländern, Landesfonds, Landeskammern****1.1.3. ... von Gemeinden, Gemeindeverbänden, Gemeindefonds****1.1.4. ... von Sozialversicherungsträgern****1.1.5. ... von sonstigen Trägern des öffentlichen Rechts****1.2. ... von Beteiligungen der Gebietskörperschaft (ohne Finanzunternehmungen)****1.3. ... von Unternehmen (ohne Beteiligungen und ohne Finanzunternehmungen)**

3/510 Raiffeisenbank Mittleres N BA 07, Schlammentwässerung/AT 811201	2023 - 2048 EUR/0,000% euribor6m	400.000,00	0,00	700.000,00	0,00	6.000,00	6.000,00	0,00	700.000,00	6.000,00
--	--	------------	------	------------	------	----------	----------	------	------------	----------

1.4. ... von Finanzunternehmen**1.4.1. ... von Finanzunternehmen im Inland**

1/501 BANK Austria AG, UniCre Sammler/AT 811000	1985 - 2026 EUR/1,000%	864.806,73	80.500,00	0,00	19.900,00	800,00	20.700,00	0,00	60.600,00	20.700,00
---	---------------------------	------------	-----------	------	-----------	--------	-----------	------	-----------	-----------

3/509 Raiffeisenbank Mittleres N Kläranlage BA 05, PV- Anlage/AT 811200	2012 - 2031 EUR/0,790%	260.000,00	85.600,00	0,00	10.400,00	1.200,00	11.600,00	0,00	75.200,00	11.600,00
--	---------------------------	------------	-----------	------	-----------	----------	-----------	------	-----------	-----------

1.4.2. ... von Finanzunternehmen im Ausland**1.5. ... von Sonstigen**

Zwischensumme			166.100,00	700.000,00	30.300,00	8.000,00	38.300,00	0,00	835.800,00	38.300,00
----------------------	--	--	-------------------	-------------------	------------------	-----------------	------------------	-------------	-------------------	------------------

2. Finanzschulden für den laufenden Aufwand**2.1. ... von Trägern des öffentlichen Rechts****2.1.1. ... von Bund, Bundesfonds, Bundeskammern**

Darlehen/Darlehensgeber	Laufzeit	Darlehenshöhe	Buchwert	Zugang	Tilgung	Zinsen	Summe	Schuldendienst-	Buchwert	Netto
Verwendung/Staat	Währung/Zinssatz	Gesamt	31.12.2022				Schuldendienst	ersätze	31.12.2023	Schuldendienst
Aktenzahl	Ansatz	Zinsindikator								
2.1.2. ... von Ländern, Landesfonds, Landeskammern										
2.1.3. ... von Gemeinden, Gemeindeverbänden, Gemeindefonds										
2.1.4. ... von Sozialversicherungsträgern										
2.1.5. ... von sonstigen Trägern des öffentlichen Rechts										
2.2. ... von Beteiligungen der Gebietskörperschaft (ohne Finanzunternehmungen)										
2.3. ... von Unternehmen (ohne Beteiligungen und ohne Finanzunternehmungen)										
2.4. ... von Finanzunternehmen										
2.4.1. ... von Finanzunternehmen im Inland										
2.4.2. ... von Finanzunternehmen im Ausland										
2.5. ... von Sonstigen										
Zwischensumme			0,00	0,00	0,00	0,00	0,00	0,00	0,00	0,00
SUMME (1 und 2)			166.100,00	700.000,00	30.300,00	8.000,00	38.300,00	0,00	835.800,00	38.300,00
Davon ohne A85-89			166.100,00	700.000,00	30.300,00	8.000,00	38.300,00	0,00	835.800,00	38.300,00
Davon A85-89			0,00	0,00	0,00	0,00	0,00	0,00	0,00	0,00

Rückstellungsspiegel (Anlage 6q)

Rückstellung	Stand 31.12.2022	Dotierungen (+)	Verbrauch (-)	Auflösung (-)	Stand 31.12.2023
Kurzfristig	0,00	0,00	0,00	0,00	0,00
Rückstellungen für Prozesskosten	0,00	0,00	0,00	0,00	0,00
Rückstellungen für nicht konsumierte Urlaube	0,00	0,00	0,00	0,00	0,00
Rückstellungen für ausstehende Rechnungen	0,00	0,00	0,00	0,00	0,00
Sonstige kurzfristige Rückstellungen	0,00	0,00	0,00	0,00	0,00
Langfristig	10.000,00	11.700,00	0,00	0,00	21.700,00
Rückstellungen für Abfertigungen	0,00	0,00	0,00	0,00	0,00
Rückstellungen für Jubiläumszuwendungen	10.000,00	11.700,00	0,00	0,00	21.700,00
Rückstellungen für Haftungen	0,00	0,00	0,00	0,00	0,00
Rückstellungen für Sanierung von Altlasten	0,00	0,00	0,00	0,00	0,00
Rückstellungen für Pensionen (Säule I)	0,00	0,00	0,00	0,00	0,00
Sonstige langfristige Rückstellungen	0,00	0,00	0,00	0,00	0,00
Gesamtsumme	10.000,00	11.700,00	0,00	0,00	21.700,00

Dienstpostenplan

DIENSTPOSTENPLAN							
DZW	Bezeichnung des Dienstzweiges	Anzahl	Entlohnungs- gruppe	Funktionsverwendung			
				Anzahl	FGrp	Bezeichnung	Pzlg
6	Klärfacharbeiter	2	5	-	-	-	-

MFP - Ergebnishaushalt Gesamt 1. und 2. Ebene
- interne Vergütungen enthalten

MVAG	Mittelverwendungs- und aufbringungsgruppen (1. und 2. Ebene)	VA 2023	Plan 2024	Plan 2025	Plan 2026	Plan 2027
211	Erträge aus der operativen Verwaltungstätigkeit	12.100,00	12.100,00	12.100,00	12.100,00	12.100,00
2111	Erträge aus eigenen Abgaben	0,00	0,00	0,00	0,00	0,00
2112	Erträge aus Ertragsanteilen	0,00	0,00	0,00	0,00	0,00
2113	Erträge aus Gebühren	2.000,00	2.000,00	2.000,00	2.000,00	2.000,00
2114	Erträge aus Leistungen	0,00	0,00	0,00	0,00	0,00
2115	Erträge aus Besitz und wirtschaftlicher Tätigkeit	100,00	100,00	100,00	100,00	100,00
2116	Erträge aus Veräußerung und sonstige Erträge	10.000,00	10.000,00	10.000,00	10.000,00	10.000,00
2117	Nicht finanzierungswirksame operative Erträge	0,00	0,00	0,00	0,00	0,00
212	Erträge aus Transfers	430.600,00	398.100,00	403.700,00	410.300,00	399.300,00
2121	Transferertrag von Trägern des öffentlichen Rechts	416.800,00	387.400,00	396.100,00	404.200,00	393.700,00
2122	Transferertrag von Beteiligungen	0,00	0,00	0,00	0,00	0,00
2123	Transferertrag von Unternehmen (mit Finanzunternehmen)	0,00	0,00	0,00	0,00	0,00
2124	Transferertrag von Haushalten und Organisationen ohne Erwerbscharakter	0,00	0,00	0,00	0,00	0,00
2125	Transferertrag vom Ausland	0,00	0,00	0,00	0,00	0,00
2126	Investitions- und Tilgungszuschüsse zwischen Unternehmungen und Betrieben der Gebietskörperschaft und der Gebietskörperschaft	0,00	0,00	0,00	0,00	0,00
2127	Nicht finanzierungswirksamer Transferertrag	13.800,00	10.700,00	7.600,00	6.100,00	5.600,00
213	Finanzerträge	200,00	200,00	200,00	200,00	200,00
2131	Erträge aus Zinsen	200,00	200,00	200,00	200,00	200,00
2132	Erträge aus Zinsen aus derivativen Finanzinstrumenten ohne Grundgeschäft	0,00	0,00	0,00	0,00	0,00
2133	Erträge aus Gewinnentnahmen von marktbestimmten Betrieben	0,00	0,00	0,00	0,00	0,00
2134	Sonstige Finanzerträge	0,00	0,00	0,00	0,00	0,00
2135	Erträge aus Dividenden/Gewinnausschüttungen	0,00	0,00	0,00	0,00	0,00
2136	Sonstige nicht finanzierungswirksame Finanzerträge	0,00	0,00	0,00	0,00	0,00
21	Summe Erträge	442.900,00	410.400,00	416.000,00	422.600,00	411.600,00
221	Personalaufwand	131.100,00	136.200,00	142.400,00	150.700,00	160.500,00
2211	Personalaufwand (Bezüge, Nebengeb., Mehrleistungen)	95.000,00	98.000,00	102.000,00	107.000,00	114.000,00
2212	Gesetzlicher und freiwilliger Sozialaufwand	24.400,00	26.200,00	28.400,00	31.200,00	34.000,00
2213	Sonstiger Personalaufwand	0,00	0,00	0,00	0,00	0,00
2214	Nicht finanzierungswirksamer Personalaufwand	11.700,00	12.000,00	12.000,00	12.500,00	12.500,00
222	Sachaufwand (ohne Transferaufwand)	369.900,00	310.200,00	299.000,00	296.800,00	296.800,00
2221	Gebrauchs- und Verbrauchsgüter, Handelswaren	34.500,00	34.500,00	34.500,00	34.500,00	34.500,00
2222	Verwaltungs- und Betriebsaufwand	125.800,00	85.800,00	85.900,00	86.200,00	86.200,00

MVAG	Mittelverwendungs- und aufbringungsgruppen (1. und 2. Ebene)	VA 2023	Plan 2024	Plan 2025	Plan 2026	Plan 2027
2223	Leasing- und Mietaufwand	0,00	0,00	0,00	0,00	0,00
2224	Instandhaltung	24.000,00	24.000,00	24.000,00	24.000,00	24.000,00
2225	Sonstiger Sachaufwand	83.100,00	74.700,00	74.800,00	74.900,00	74.900,00
2226	Nicht finanzierungswirksamer Sachaufwand	102.500,00	91.200,00	79.800,00	77.200,00	77.200,00
223	Transferaufwand (laufende Transfers und Kapitaltransfers)	0,00	0,00	0,00	0,00	0,00
2231	Transferaufwand an Träger des öffentlichen Rechts	0,00	0,00	0,00	0,00	0,00
2232	Transferaufwand an Beteiligungen	0,00	0,00	0,00	0,00	0,00
2233	Transferaufwand an Unternehmen (mit Finanzunternehmen)	0,00	0,00	0,00	0,00	0,00
2234	Transferaufwand an Haushalte und Organisationen ohne Erwerbscharakter	0,00	0,00	0,00	0,00	0,00
2235	Transferaufwand an das Ausland	0,00	0,00	0,00	0,00	0,00
2236	Investitions- und Tilgungszuschüsse zwischen Unternehmungen und Betrieben der Gebietskörperschaft und der Gebietskörperschaft	0,00	0,00	0,00	0,00	0,00
2237	Nicht finanzierungswirksamer Transferaufwand	0,00	0,00	0,00	0,00	0,00
224	Finanzaufwand	8.700,00	8.500,00	7.200,00	7.000,00	6.000,00
2241	Zinsen aus Finanzschulden, Finanzierungsleasing, Forderungskauf und derivativen Finanzinstrumenten mit Grundgeschäft	8.200,00	8.000,00	6.700,00	6.500,00	5.500,00
2242	Zinsen und sonstige Aufwendungen aus derivativen Finanzinstrumenten ohne Grundgeschäft	0,00	0,00	0,00	0,00	0,00
2243	Gewinnentnahmen von Unternehmungen und marktbestimmten Betrieben der Gebietskörperschaft (innerhalb der Gebietskörperschaft)	0,00	0,00	0,00	0,00	0,00
2244	Sonstiger Finanzaufwand	500,00	500,00	500,00	500,00	500,00
2245	Nicht finanzierungswirksamer Finanzaufwand	0,00	0,00	0,00	0,00	0,00
22	Summe Aufwendungen	509.700,00	454.900,00	448.600,00	454.500,00	463.300,00
SA0	Saldo (0) Nettoergebnis (21 - 22)	-66.800,00	-44.500,00	-32.600,00	-31.900,00	-51.700,00
230	Entnahmen von Haushaltsrücklagen	0,00	0,00	0,00	0,00	0,00
2301	Entnahmen von Haushaltsrücklagen	0,00	0,00	0,00	0,00	0,00
240	Zuweisung an Haushaltsrücklagen	0,00	0,00	0,00	0,00	0,00
2401	Zuweisung an Haushaltsrücklagen	0,00	0,00	0,00	0,00	0,00
23	Summe Haushaltsrücklagen	0,00	0,00	0,00	0,00	0,00
SA00	Nettoergebnis nach Zuweisung und Entnahmen von Haushaltsrücklagen (Saldo 0 +/- SU23)	-66.800,00	-44.500,00	-32.600,00	-31.900,00	-51.700,00

MFP - Finanzierungshaushalt Gesamt 1. und 2. Ebene
- interne Vergütungen enthalten

MVAG	Mittelverwendungs- und aufbringungsgruppen (1. und 2. Ebene)	VA 2023	Plan 2024	Plan 2025	Plan 2026	Plan 2027
311	Einzahlungen aus der operativen Verwaltungstätigkeit	12.100,00	12.100,00	12.100,00	12.100,00	12.100,00
3111	Einzahlungen aus eigenen Abgaben	0,00	0,00	0,00	0,00	0,00
3112	Einzahlungen aus Ertragsanteilen	0,00	0,00	0,00	0,00	0,00
3113	Einzahlungen aus Gebühren	2.000,00	2.000,00	2.000,00	2.000,00	2.000,00
3114	Einzahlungen aus Leistungen	0,00	0,00	0,00	0,00	0,00
3115	Einzahlungen aus Besitz und wirtschaftlicher Tätigkeit	100,00	100,00	100,00	100,00	100,00
3116	Einzahlungen aus Veräußerung von geringwertigen Wirtschaftsgütern (GWG) und sonstige Einzahlungen	10.000,00	10.000,00	10.000,00	10.000,00	10.000,00
312	Einzahlungen aus Transfers (ohne Kapitaltransfers)	416.800,00	387.400,00	396.100,00	404.200,00	393.700,00
3121	Transferzahlungen von Trägern des öffentlichen Rechts	416.800,00	387.400,00	396.100,00	404.200,00	393.700,00
3122	Transferzahlungen von Beteiligungen	0,00	0,00	0,00	0,00	0,00
3123	Transferzahlungen von Unternehmen (inkl. Finanzunternehmen)	0,00	0,00	0,00	0,00	0,00
3124	Transferzahlungen von Haushalte und Organisationen ohne Erwerbscharakter	0,00	0,00	0,00	0,00	0,00
3125	Transferzahlungen vom Ausland	0,00	0,00	0,00	0,00	0,00
3126	Investitions- und Tilgungszuschüsse zwischen Unternehmungen und Betrieben der Gebietskörperschaft und der Gebietskörperschaft	0,00	0,00	0,00	0,00	0,00
313	Einzahlungen aus Finanzerträgen	200,00	200,00	200,00	200,00	200,00
3131	Einzahlungen aus Zinserträgen	200,00	200,00	200,00	200,00	200,00
3133	Einzahlungen aus Gewinnentnahmen von marktbestimmten Betrieben	0,00	0,00	0,00	0,00	0,00
3134	Sonstige Einzahlungen aus Finanzerträgen	0,00	0,00	0,00	0,00	0,00
3135	Einzahlungen aus Dividenden/Gewinnausschüttungen	0,00	0,00	0,00	0,00	0,00
31	Summe Einzahlungen operative Gebarung	429.100,00	399.700,00	408.400,00	416.500,00	406.000,00
321	Auszahlungen aus Personalaufwand	119.400,00	124.200,00	130.400,00	138.200,00	148.000,00
3211	Auszahlungen für Personalaufwand Bezüge, Nebengebühren, und Mehrleistungsvergütungen)	95.000,00	98.000,00	102.000,00	107.000,00	114.000,00
3212	Auszahlungen für gesetzliche und freiwillige Sozialaufwendungen	24.400,00	26.200,00	28.400,00	31.200,00	34.000,00
3213	Auszahlungen aus sonstigem Personalaufwand	0,00	0,00	0,00	0,00	0,00
322	Auszahlungen aus Sachaufwand (ohne Transferaufwand)	267.400,00	219.000,00	219.200,00	219.600,00	219.600,00
3221	Auszahlungen für Gebrauchs- und Verbrauchsgüter, Handelswaren	34.500,00	34.500,00	34.500,00	34.500,00	34.500,00
3222	Auszahlungen für Verwaltungs- und Betriebsaufwand	125.800,00	85.800,00	85.900,00	86.200,00	86.200,00
3223	Auszahlungen für Leasing- und Mietaufwand	0,00	0,00	0,00	0,00	0,00
3224	Auszahlungen für Instandhaltung	24.000,00	24.000,00	24.000,00	24.000,00	24.000,00
3225	Sonstige Auszahlungen aus Sachaufwand	83.100,00	74.700,00	74.800,00	74.900,00	74.900,00
323	Auszahlungen aus Transfers (ohne Kapitaltransfers)	0,00	0,00	0,00	0,00	0,00
3231	Transferzahlungen an Träger des öffentlichen Rechts	0,00	0,00	0,00	0,00	0,00
3232	Transferzahlungen an Beteiligungen	0,00	0,00	0,00	0,00	0,00

MVAG	Mittelverwendungs- und aufbringungsgruppen (1. und 2. Ebene)	VA 2023	Plan 2024	Plan 2025	Plan 2026	Plan 2027
3233	Transferzahlungen an Unternehmen (inkl. Finanzunternehmen)	0,00	0,00	0,00	0,00	0,00
3234	Transferzahlungen an Haushalte und Organisationen ohne Erwerbscharakter	0,00	0,00	0,00	0,00	0,00
3235	Transferzahlungen an das Ausland	0,00	0,00	0,00	0,00	0,00
3236	Investitions- und Tilgungszuschüsse zwischen Unternehmungen und Betrieben der Gebietskörperschaft und der Gebietskörperschaft	0,00	0,00	0,00	0,00	0,00
324	Auszahlungen aus Finanzaufwand	8.700,00	8.500,00	7.200,00	7.000,00	6.000,00
3241	Auszahlungen für Zinsaufwand, für Finanzierungsleasing, für Forderungskauf, für Finanzschulden und derivative Finanzinstrumente mit Grundgeschäft	8.200,00	8.000,00	6.700,00	6.500,00	5.500,00
3242	Auszahlungen für Zinsen aus derivativen Finanzinstrumenten ohne Grundgeschäft	0,00	0,00	0,00	0,00	0,00
3243	Auszahlung aus Gewinnentnahmen von marktbestimmten Betrieben	0,00	0,00	0,00	0,00	0,00
3244	Sonstige Auszahlungen aus Finanzaufwendungen	500,00	500,00	500,00	500,00	500,00
32	Summe Auszahlungen operative Gebarung	395.500,00	351.700,00	356.800,00	364.800,00	373.600,00
SA1	Saldo (1) Geldfluss aus der Operativen Gebarung (31 – 32)	33.600,00	48.000,00	51.600,00	51.700,00	32.400,00
331	Einzahlungen aus der Investitionstätigkeit	0,00	0,00	0,00	0,00	0,00
3311	Einzahlungen aus der Veräußerung von immateriellem Vermögen	0,00	0,00	0,00	0,00	0,00
3312	Einzahlungen aus der Veräußerung von Grundstücken und Grundstückeinrichtungen	0,00	0,00	0,00	0,00	0,00
3313	Einzahlungen aus der Veräußerung von Gebäuden und Bauten	0,00	0,00	0,00	0,00	0,00
3314	Einzahlungen aus der Veräußerung von technischen Anlagen, Fahrzeuge und Maschinen	0,00	0,00	0,00	0,00	0,00
3315	Einzahlungen aus der Veräußerung von Amts-, Betriebs- und Geschäftsausstattung	0,00	0,00	0,00	0,00	0,00
3316	Einzahlungen aus der Veräußerung von Kulturgütern	0,00	0,00	0,00	0,00	0,00
3317	Einzahlungen aus der Veräußerung von Beteiligungen	0,00	0,00	0,00	0,00	0,00
332	Einzahlungen aus der Rückzahlung von Darlehen sowie gewährten Vorschüssen	0,00	0,00	0,00	0,00	0,00
3321	Einzahlungen aus Darlehen an Träger des öffentlichen Rechts	0,00	0,00	0,00	0,00	0,00
3322	Einzahlungen aus Darlehen an Beteiligungen	0,00	0,00	0,00	0,00	0,00
3323	Einzahlungen aus Darlehen an Unternehmen und Haushalte	0,00	0,00	0,00	0,00	0,00
3325	Einzahlungen aus Vorschüssen und Anzahlungen	0,00	0,00	0,00	0,00	0,00
333	Einzahlungen aus Kapitaltransfers	3.700,00	3.500,00	0,00	0,00	0,00
3331	Kapitaltransferzahlungen von Trägern des öffentlichen Rechts	3.700,00	3.500,00	0,00	0,00	0,00
3332	Kapitaltransferzahlungen von Beteiligungen	0,00	0,00	0,00	0,00	0,00
3333	Kapitaltransferzahlungen von Unternehmen	0,00	0,00	0,00	0,00	0,00
3334	Kapitaltransferzahlungen von Haushalten und Organisationen ohne Erwerbscharakter	0,00	0,00	0,00	0,00	0,00
3335	Kapitaltransferzahlungen vom Ausland	0,00	0,00	0,00	0,00	0,00
33	Summe Einzahlungen investive Gebarung	3.700,00	3.500,00	0,00	0,00	0,00
341	Auszahlungen aus der Investitionstätigkeit	707.000,00	7.000,00	7.000,00	7.000,00	7.000,00

MVAG	Mittelverwendungs- und aufbringungsgruppen (1. und 2. Ebene)	VA 2023	Plan 2024	Plan 2025	Plan 2026	Plan 2027
3411	Auszahlungen für den Erwerb von immateriellem Vermögen	0,00	0,00	0,00	0,00	0,00
3412	Auszahlungen für den Erwerb von Grundstücken und Grundstückseinrichtungen	650.000,00	0,00	0,00	0,00	0,00
3413	Auszahlungen für den Erwerb von Gebäuden und Bauten	15.000,00	0,00	0,00	0,00	0,00
3414	Auszahlungen für den Erwerb von technischen Anlagen, Fahrzeuge und Maschinen	42.000,00	7.000,00	7.000,00	7.000,00	7.000,00
3415	Auszahlungen für den Erwerb von Amts-, Betriebs- und Geschäftsausstattung	0,00	0,00	0,00	0,00	0,00
3416	Auszahlungen für den Erwerb von Kulturgütern	0,00	0,00	0,00	0,00	0,00
3417	Auszahlungen für den Erwerb von Beteiligungen	0,00	0,00	0,00	0,00	0,00
342	Auszahlungen von gewährten Darlehen sowie gewährten Vorschüssen	0,00	0,00	0,00	0,00	0,00
3421	Auszahlung von Darlehen an Träger des öffentlichen Rechts	0,00	0,00	0,00	0,00	0,00
3422	Auszahlung von Darlehen an Beteiligungen	0,00	0,00	0,00	0,00	0,00
3423	Auszahlung von Darlehen an Unternehmen und Haushalte	0,00	0,00	0,00	0,00	0,00
3425	Auszahlungen von Vorschüssen und Anzahlungen	0,00	0,00	0,00	0,00	0,00
343	Auszahlungen aus Kapitaltransfers	0,00	0,00	0,00	0,00	0,00
3431	Kapitaltransferzahlungen an Träger des öffentlichen Rechts	0,00	0,00	0,00	0,00	0,00
3432	Kapitaltransferzahlungen an Beteiligungen	0,00	0,00	0,00	0,00	0,00
3433	Kapitaltransferzahlungen an Unternehmen (Finanzunternehmen)	0,00	0,00	0,00	0,00	0,00
3434	Kapitaltransferzahlungen an Haushalte und Organisationen ohne Erwerbscharakter	0,00	0,00	0,00	0,00	0,00
3435	Kapitaltransferzahlungen an das Ausland	0,00	0,00	0,00	0,00	0,00
34	Summe Auszahlungen investive Gebarung	707.000,00	7.000,00	7.000,00	7.000,00	7.000,00
SA2	Saldo (2) Geldfluss aus der Investiven Gebarung (33 – 34)	-703.300,00	-3.500,00	-7.000,00	-7.000,00	-7.000,00
SA3	Saldo (3) Nettofinanzierungssaldo (Saldo 1 + Saldo 2)	-669.700,00	44.500,00	44.600,00	44.700,00	25.400,00
351	Einzahlungen aus der Aufnahme von Finanzschulden	700.000,00	0,00	0,00	0,00	0,00
3511	Einzahlungen aus empfangenen Darlehen von öffentlichen Körperschaften und Rechtsträgern	0,00	0,00	0,00	0,00	0,00
3512	Einzahlungen aus empfangenen Darlehen von Beteiligungen	0,00	0,00	0,00	0,00	0,00
3513	Einzahlungen aus empfangenen Darlehen von Unternehmen und privaten Haushalten	0,00	0,00	0,00	0,00	0,00
3514	Einzahlungen aus Finanzschulden (Finanzunternehmen)	700.000,00	0,00	0,00	0,00	0,00
353	Einzahlungen infolge eines Kapitaltausch bei derivativen Finanzinstrumenten mit Grundgeschäft	0,00	0,00	0,00	0,00	0,00
3530	Einzahlungen infolge eines Kapitaltausch bei derivativen Finanzinstrumenten mit Grundgeschäft	0,00	0,00	0,00	0,00	0,00
355	Einzahlungen aus dem Abgang von Finanzinstrumenten	0,00	0,00	0,00	0,00	0,00
3550	Einzahlungen aus dem Abgang von Finanzinstrumenten	0,00	0,00	0,00	0,00	0,00
35	Summe Einzahlungen aus der Finanzierungstätigkeit	700.000,00	0,00	0,00	0,00	0,00

MVAG	Mittelverwendungs- und aufbringungsgruppen (1. und 2. Ebene)	VA 2023	Plan 2024	Plan 2025	Plan 2026	Plan 2027
361	Auszahlungen aus der Tilgung von Finanzschulden	30.300,00	44.500,00	44.600,00	44.700,00	25.400,00
3611	Auszahlungen aus empfangenen Darlehen von öffentlichen Körperschaften und Rechtsträgern	0,00	0,00	0,00	0,00	0,00
3612	Auszahlungen aus empfangenen Darlehen von Beteiligungen	0,00	0,00	0,00	0,00	0,00
3613	Auszahlungen aus empfangenen Darlehen von Unternehmen und privaten Haushalten	0,00	0,00	0,00	0,00	0,00
3614	Auszahlungen aus Finanzschulden	30.300,00	44.500,00	44.600,00	44.700,00	25.400,00
3615	Auszahlung aus der Rückzahlung von Leasingverbindlichkeiten	0,00	0,00	0,00	0,00	0,00
363	Auszahlungen infolge eines Kapitaltausch bei derivativen Finanzinstrumenten mit Grundgeschäft	0,00	0,00	0,00	0,00	0,00
3630	Auszahlungen infolge eines Kapitaltausch bei derivativen Finanzinstrumenten mit Grundgeschäft	0,00	0,00	0,00	0,00	0,00
365	Auszahlungen für den Erwerb von Finanzinstrumenten	0,00	0,00	0,00	0,00	0,00
3650	Auszahlungen für den Erwerb von Finanzinstrumenten	0,00	0,00	0,00	0,00	0,00
36	Summe Auszahlungen aus der Finanzierungstätigkeit	30.300,00	44.500,00	44.600,00	44.700,00	25.400,00
SA4	Saldo (4) Geldfluss aus der Finanzierungstätigkeit (35 – 36)	669.700,00	-44.500,00	-44.600,00	-44.700,00	-25.400,00
SA5	Saldo (5) Geldfluss aus der voranschlagswirksamen Gebarung (Saldo 3 + Saldo 4)	0,00	0,00	0,00	0,00	0,00

MFP - Schuldenentwicklung

Bezeichnung	VA 2023	Plan 2024	Plan 2025	Plan 2026	Plan 2027
Gesamte Schulden					
Buchwert 01.01.	166.100	835.800	791.300	746.700	702.000
Zugang	700.000	0	0	0	0
Tilgung	30.300	44.500	44.600	44.700	25.400
Buchwert 31.12.	835.800	791.300	746.700	702.000	676.600
Zinsen	8.000	7.800	6.500	6.300	5.300
Ersätze	0	0	0	0	0
Gesamt-Schuldendienst	38.300	52.300	51.100	51.000	30.700
nicht Maastricht-relevante Schulden					
Buchwert 01.01.	0	0	0	0	0
Zugang	0	0	0	0	0
Tilgung	0	0	0	0	0
Buchwert 31.12.	0	0	0	0	0
Zinsen	0	0	0	0	0
Ersätze	0	0	0	0	0
Gesamt-Schuldendienst	0	0	0	0	0
Maastricht-relevante Schulden					
Buchwert 01.01.	166.100	835.800	791.300	746.700	702.000
Zugang	700.000	0	0	0	0
Tilgung	30.300	44.500	44.600	44.700	25.400
Buchwert 31.12.	835.800	791.300	746.700	702.000	676.600
Zinsen	8.000	7.800	6.500	6.300	5.300
Ersätze	0	0	0	0	0
Gesamt-Schuldendienst	38.300	52.300	51.100	51.000	30.700

Seite	Inhalt
3	Vorbericht
9	Ergebnishaushalt Gesamt 1. Ebene (Anlage 1a) - interne Vergütungen enthalten
13	Ergebnishaushalt Gesamt 1. und 2. Ebene (Anlage 1a) - interne Vergütungen enthalten
17	Finanzierungshaushalt Gesamt 1. Ebene (Anlage 1b) - interne Vergütungen enthalten
21	Finanzierungshaushalt Gesamt 1. und 2. Ebene (Anlage 1b) - interne Vergütungen enthalten
27	Ergebnishaushalt Bereichsbudget 1. und 2. Ebene (Anlage 1a)
31	Finanzierungshaushalt Bereichsbudget 1. und 2. Ebene (Anlage 1b)
37	Querschnitt (Anlage 5b)
43	Ergebnis- und Finanzierungsvoranschlag Detailnachweis
51	Haushaltspotential (aufbauend auf der Ergebnisrechnung)
57	Nachweis der Investitionstätigkeit
63	Nachweis über Transferzahlungen (Anlage 6a)
67	Nachweis über Haushaltsrücklagen und Zahlungsmittelreserven (Anlage 6b)
71	Einzelnachweis über Finanzschulden und Schuldendienst (Anlage 6c)
75	Rückstellungsspiegel (Anlage 6q)
79	Dienstpostenplan
83	MFP - Ergebnishaushalt Gesamt 1. und 2. Ebene - interne Vergütungen enthalten
87	MFP - Finanzierungshaushalt Gesamt 1. und 2. Ebene - interne Vergütungen enthalten
93	MFP - Schuldenentwicklung