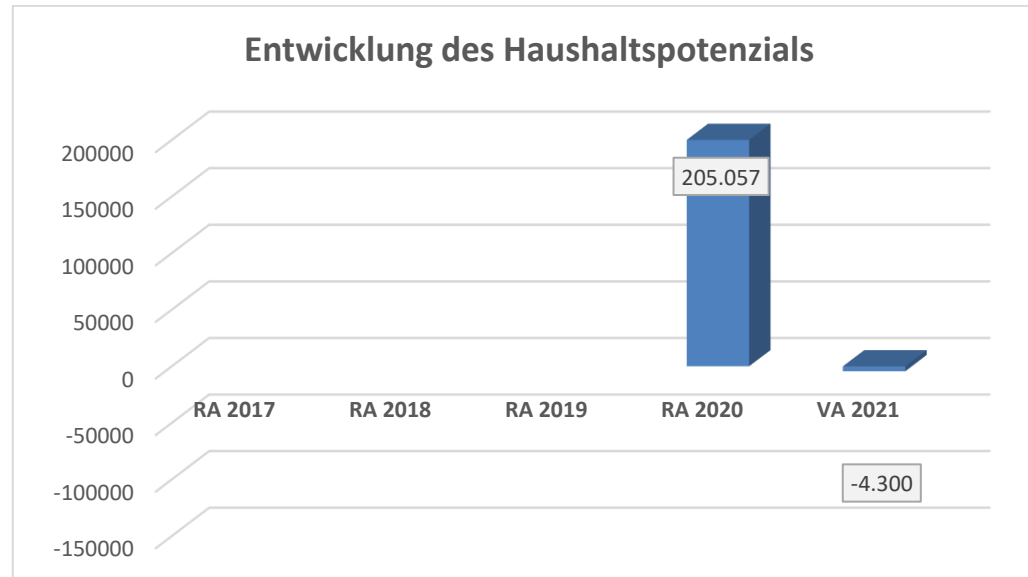


GAV Kleines Erlauftal

Rechnungsabschluss 2020

Vorbericht

Entwicklung des Haushaltspotenzials



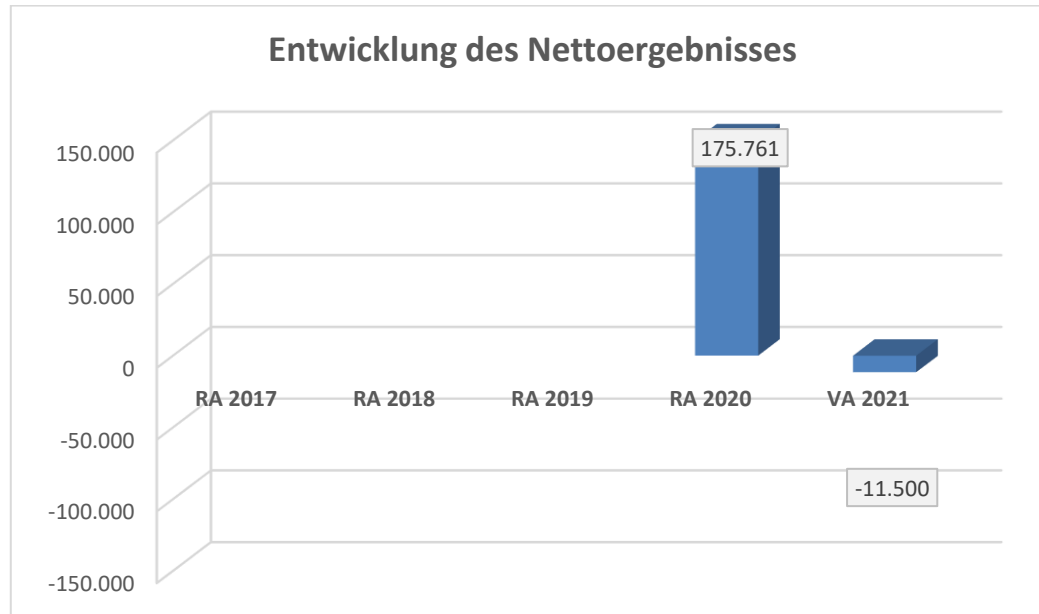
Erläuterung:

Das Haushaltspotential ist die Differenz der wiederkehrenden Mittelaufbringungen abzüglich der wiederkehrenden Mittelverwendungen unter Berücksichtigung der entsprechenden Forderungen und Verbindlichkeiten.

Das Haushaltspotenzial ist eine wichtige Kenngröße und gibt die aktuelle Leistungsfähigkeit der Gemeinde wieder. Das schafft Vergleichbarkeit mit der bisherigen Rechtslage, aus der Überschüsse und Abgänge abzuleiten waren und dient der Transparenz.

Wenn das Haushaltspotenzial innerhalb des Zeitraumes des mittelfristigen Finanzplanes laufend negativ ist, ist ein Haushaltskonsolidierungskonzept zu erstellen (§ 72b Abs. 1 Z. 2 NÖ GO 1973).

Entwicklung des Nettoergebnisses



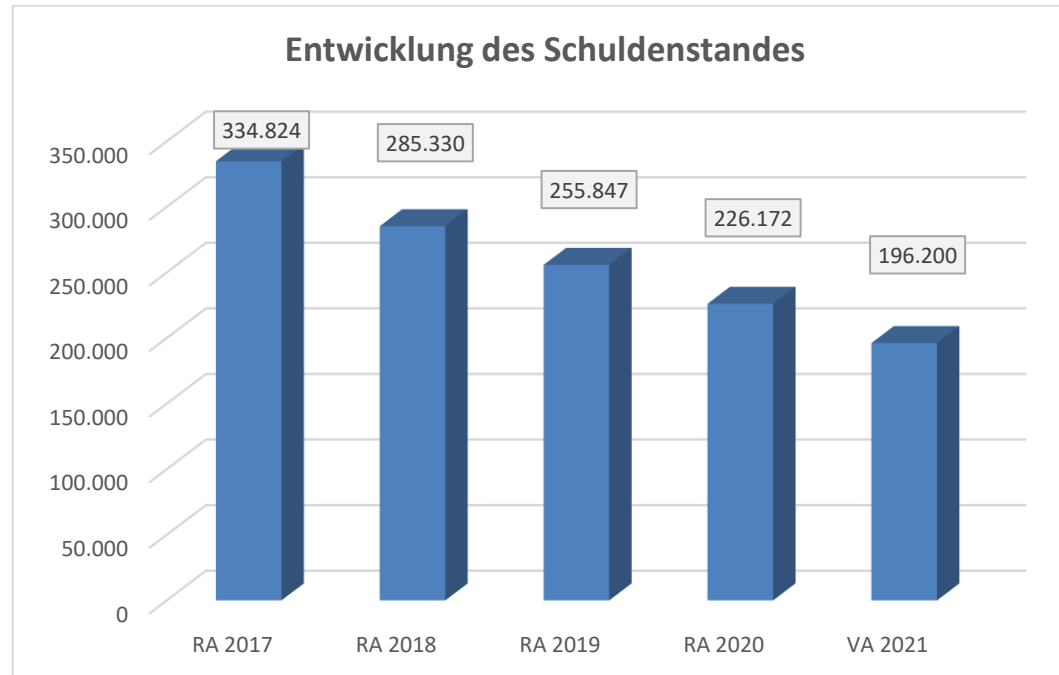
Erläuterung:

Beim Nettoergebnis handelt es sich um das Ergebnis des Ergebnisvoranschlags.

Ein positives Nettoergebnis bedeutet, dass die Erträge voraussichtlich ausreichend sein werden, die Aufwendungen für die kommunalen Leistungen (inklusive des Werteverzehrs des Anlagevermögens in Form der Abschreibungen) abzudecken.

Ein negatives Nettoergebnis heißt, dass dies nicht zur Gänze (in der Höhe des negativen Wertes) möglich ist.

Entwicklung des Schuldenstandes



Erläuterung:

Die Entwicklung des Schuldenstandes zeigt auf, inwieweit der Schuldenstand über die Jahre erhöht oder reduziert wird.

Nachweis der liquiden Mittel (Kassenbestand)

ZW	MVAG	Konto	Bezeichnung	IBAN	Stand 31.12.2019	Einnahmen 2020	Ausgaben 2020	Stand 31.12.2020	Auszug Nr.	Datum
2	1151	210002	Raiffeisenbank	AT10 3293 9000 0190 3004	114.697,63	517.488,71	624.779,62	7.406,72		
			Bankkonto		114.697,63	517.488,71	624.779,62	7.406,72		
1	1151	906000	Verrechnung		0,00	336.637,76	336.637,76	0,00		
			Verrechnung		0,00	336.637,76	336.637,76	0,00		
			Gesamtsumme		114.697,63	854.126,47	961.417,38	7.406,72		
	1151		Kassa, Bankguthaben, Schecks		114.697,63	854.126,47	961.417,38	7.406,72		
	B.III		Gesamtsumme liquide Mittel		114.697,63	854.126,47	961.417,38	7.406,72		

Der vorliegende Rechnungsabschluss enthält alle im Rechnungszeitraum erfolgten Gebarungen. Er stimmt mit den Belegen und Aufzeichnungen in den Rechnungsbüchern überein. Die ausgewiesenen buchmäßigen Bestände stimmen mit den tatsächlich vorhandenen Bargeldbeständen und Bankbeständen überein.

Obmann

Kassenverwalter

Sonnleitner Franz

Hofmarcher Christian

Der vorliegende Rechnungsabschluss wurde vom Prüfungsausschuss überprüft. Er ist sachlich und rechnerisch richtig.

Der Prüfungsausschuss

Ergebnishaushalt Gesamt 1. Ebene (Anlage 1a)
- interne Vergütungen enthalten

MVAG	Mittelverwendungs- und aufbringungsgruppen (1. Ebene)	RA 2020	VA 2020	RA - VA
211	Erträge aus der operativen Verwaltungstätigkeit	74.430,80	21.400,00	53.030,80
212	Erträge aus Transfers	489.378,70	354.300,00	135.078,70
213	Finanzerträge	4,84	200,00	-195,16
21	Summe Erträge	563.814,34	375.900,00	187.914,34
221	Personalaufwand	130.803,81	113.600,00	17.203,81
222	Sachaufwand (ohne Transferaufwand)	254.013,28	258.400,00	-4.386,72
223	Transferaufwand (laufende Transfers und Kapitaltransfers)	0,00	0,00	0,00
224	Finanzaufwand	3.236,20	3.500,00	-263,80
22	Summe Aufwendungen	388.053,29	375.500,00	12.553,29
SA0	Saldo (0) Nettoergebnis (21 - 22)	175.761,05	400,00	175.361,05
		0,00	0,00	0,00
230	Entnahmen von Haushaltsrücklagen	0,00	0,00	0,00
240	Zuweisung an Haushaltsrücklagen	0,00	0,00	0,00
23	Summe Haushaltsrücklagen	0,00	0,00	0,00
SA00	Nettoergebnis nach Zuweisung und Entnahmen von Haushaltsrücklagen (Saldo 0 +/- SU23)	175.761,05	400,00	175.361,05

Ergebnishaushalt Gesamt 1. und 2. Ebene (Anlage 1a)
- interne Vergütungen enthalten

MVAG	Mittelverwendungs- und aufbringungsgruppen (1. und 2. Ebene)	RA 2020	VA 2020	RA - VA
211	Erträge aus der operativen Verwaltungstätigkeit	74.430,80	21.400,00	53.030,80
2111	Erträge aus eigenen Abgaben	0,00	0,00	0,00
2112	Erträge aus Ertragsanteilen	0,00	0,00	0,00
2113	Erträge aus Gebühren	3.448,47	1.300,00	2.148,47
2114	Erträge aus Leistungen	0,00	0,00	0,00
2115	Erträge aus Besitz und wirtschaftlicher Tätigkeit	100,00	100,00	0,00
2116	Erträge aus Veräußerung und sonstige Erträge	38.873,99	20.000,00	18.873,99
2117	Nicht finanzierungswirksame operative Erträge	32.008,34	0,00	32.008,34
212	Erträge aus Transfers	489.378,70	354.300,00	135.078,70
2121	Transferertrag von Trägern des öffentlichen Rechts	475.559,95	340.500,00	135.059,95
2122	Transferertrag von Beteiligungen	0,00	0,00	0,00
2123	Transferertrag von Unternehmen (mit Finanzunternehmen)	0,00	0,00	0,00
2124	Transferertrag von Haushalten und Organisationen ohne Erwerbscharakter	0,00	0,00	0,00
2125	Transferertrag vom Ausland	0,00	0,00	0,00
2126	Investitions- und Tilgungszuschüsse zwischen Unternehmungen und Betrieben der Gebietskörperschaft und der Gebietskörperschaft	0,00	0,00	0,00
2127	Nicht finanzierungswirksamer Transferertrag	13.818,75	13.800,00	18,75
213	Finanzerträge	4,84	200,00	-195,16
2131	Erträge aus Zinsen	4,84	200,00	-195,16
2132	Erträge aus Zinsen aus derivativen Finanzinstrumenten ohne Grundgeschäft	0,00	0,00	0,00
2133	Erträge aus Gewinnentnahmen von marktbestimmten Betrieben	0,00	0,00	0,00
2134	Sonstige Finanzerträge	0,00	0,00	0,00
2135	Erträge aus Dividenden/Gewinnausschüttungen	0,00	0,00	0,00
2136	Sonstige nicht finanzierungswirksame Finanzerträge	0,00	0,00	0,00
21	Summe Erträge	563.814,34	375.900,00	187.914,34
221	Personalaufwand	130.803,81	113.600,00	17.203,81
2211	Personalaufwand (Bezüge, Nebengeb., Mehrleistungen)	107.744,19	88.500,00	19.244,19
2212	Gesetzlicher und freiwilliger Sozialaufwand	21.329,54	22.200,00	-870,46
2213	Sonstiger Personalaufwand	0,00	0,00	0,00
2214	Nicht finanzierungswirksamer Personalaufwand	1.730,08	2.900,00	-1.169,92
222	Sachaufwand (ohne Transferaufwand)	254.013,28	258.400,00	-4.386,72
2221	Gebrauchs- und Verbrauchsgüter, Handelswaren	24.166,01	28.100,00	-3.933,99
2222	Verwaltungs- und Betriebsaufwand	35.732,32	34.000,00	1.732,32
2223	Leasing- und Mietaufwand	0,00	0,00	0,00
2224	Instandhaltung	37.685,00	51.000,00	-13.315,00
2225	Sonstiger Sachaufwand	53.362,72	58.100,00	-4.737,28

MVAG	Mittelverwendungs- und aufbringungsgruppen (1. und 2. Ebene)	RA 2020	VA 2020	RA - VA
2226	Nicht finanzierungswirksamer Sachaufwand	103.067,23	87.200,00	15.867,23
223	Transferaufwand (laufende Transfers und Kapitaltransfers)	0,00	0,00	0,00
2231	Transferaufwand an Träger des öffentlichen Rechts	0,00	0,00	0,00
2232	Transferaufwand an Beteiligungen	0,00	0,00	0,00
2233	Transferaufwand an Unternehmen (mit Finanzunternehmen)	0,00	0,00	0,00
2234	Transferaufwand an Haushalte und Organisationen ohne Erwerbscharakter	0,00	0,00	0,00
2235	Transferaufwand an das Ausland	0,00	0,00	0,00
2236	Investitions- und Tilgungszuschüsse zwischen Unternehmungen und Betrieben der Gebietskörperschaft und der Gebietskörperschaft	0,00	0,00	0,00
2237	Nicht finanzierungswirksamer Transferaufwand	0,00	0,00	0,00
224	Finanzaufwand	3.236,20	3.500,00	-263,80
2241	Zinsen aus Finanzschulden, Finanzierungsleasing, Forderungskauf und derivativen Finanzinstrumenten mit Grundgeschäft	3.001,15	3.300,00	-298,85
2242	Zinsen und sonstige Aufwendungen aus derivativen Finanzinstrumenten ohne Grundgeschäft	0,00	0,00	0,00
2243	Gewinnentnahmen von Unternehmungen und marktbestimmten Betrieben der Gebietskörperschaft (innerhalb der Gebietskörperschaft)	0,00	0,00	0,00
2244	Sonstiger Finanzaufwand	235,05	200,00	35,05
2245	Nicht finanzierungswirksamer Finanzaufwand	0,00	0,00	0,00
22	Summe Aufwendungen	388.053,29	375.500,00	12.553,29
SA0	Saldo (0) Nettoergebnis (21 - 22)	175.761,05	400,00	175.361,05
230	Entnahmen von Haushaltsrücklagen	0,00	0,00	0,00
2301	Entnahmen von Haushaltsrücklagen	0,00	0,00	0,00
240	Zuweisung an Haushaltsrücklagen	0,00	0,00	0,00
2401	Zuweisung an Haushaltsrücklagen	0,00	0,00	0,00
23	Summe Haushaltsrücklagen	0,00	0,00	0,00
SA00	Nettoergebnis nach Zuweisung und Entnahmen von Haushaltsrücklagen (Saldo 0 +/- SU23)	175.761,05	400,00	175.361,05

Ergebnishaushalt Bereichsbudget 1. und 2. Ebene (Anlage 1a)

Dienstleistungen (Gruppe 8)

MVAG	Mittelverwendungs- und aufbringungsgruppen (1. und 2. Ebene)	RA 2020	VA 2020	RA - VA
211	Erträge aus der operativen Verwaltungstätigkeit	74.430,80	21.400,00	53.030,80
2111	Erträge aus eigenen Abgaben	0,00	0,00	0,00
2112	Erträge aus Ertragsanteilen	0,00	0,00	0,00
2113	Erträge aus Gebühren	3.448,47	1.300,00	2.148,47
2114	Erträge aus Leistungen	0,00	0,00	0,00
2115	Erträge aus Besitz und wirtschaftlicher Tätigkeit	100,00	100,00	0,00
2116	Erträge aus Veräußerung und sonstige Erträge	38.873,99	20.000,00	18.873,99
2117	Nicht finanzierungswirksame operative Erträge	32.008,34	0,00	32.008,34
212	Erträge aus Transfers	489.378,70	354.300,00	135.078,70
2121	Transferertrag von Trägern des öffentlichen Rechts	475.559,95	340.500,00	135.059,95
2122	Transferertrag von Beteiligungen	0,00	0,00	0,00
2123	Transferertrag von Unternehmen (mit Finanzunternehmen)	0,00	0,00	0,00
2124	Transferertrag von Haushalten und Organisationen ohne Erwerbscharakter	0,00	0,00	0,00
2125	Transferertrag vom Ausland	0,00	0,00	0,00
2126	Investitions- und Tilgungszuschüsse zwischen Unternehmungen und Betrieben der Gebietskörperschaft und der Gebietskörperschaft	0,00	0,00	0,00
2127	Nicht finanzierungswirksamer Transferertrag	13.818,75	13.800,00	18,75
213	Finanzerträge	4,84	200,00	-195,16
2131	Erträge aus Zinsen	4,84	200,00	-195,16
2132	Erträge aus Zinsen aus derivativen Finanzinstrumenten ohne Grundgeschäft	0,00	0,00	0,00
2133	Erträge aus Gewinnentnahmen von marktbestimmten Betrieben	0,00	0,00	0,00
2134	Sonstige Finanzerträge	0,00	0,00	0,00
2135	Erträge aus Dividenden/Gewinnausschüttungen	0,00	0,00	0,00
2136	Sonstige nicht finanzierungswirksame Finanzerträge	0,00	0,00	0,00
21	Summe Erträge	563.814,34	375.900,00	187.914,34
221	Personalaufwand	130.803,81	113.600,00	17.203,81
2211	Personalaufwand (Bezüge, Nebengeb., Mehrleistungen)	107.744,19	88.500,00	19.244,19
2212	Gesetzlicher und freiwilliger Sozialaufwand	21.329,54	22.200,00	-870,46
2213	Sonstiger Personalaufwand	0,00	0,00	0,00
2214	Nicht finanzierungswirksamer Personalaufwand	1.730,08	2.900,00	-1.169,92
222	Sachaufwand (ohne Transferaufwand)	254.013,28	258.400,00	-4.386,72
2221	Gebrauchs- und Verbrauchsgüter, Handelswaren	24.166,01	28.100,00	-3.933,99
2222	Verwaltungs- und Betriebsaufwand	35.732,32	34.000,00	1.732,32
2223	Leasing- und Mietaufwand	0,00	0,00	0,00
2224	Instandhaltung	37.685,00	51.000,00	-13.315,00
2225	Sonstiger Sachaufwand	53.362,72	58.100,00	-4.737,28

Dienstleistungen (Gruppe 8)

MVAG	Mittelverwendungs- und aufbringungsgruppen (1. und 2. Ebene)	RA 2020	VA 2020	RA - VA
2226	Nicht finanzierungswirksamer Sachaufwand	103.067,23	87.200,00	15.867,23
223	Transferaufwand (laufende Transfers und Kapitaltransfers)	0,00	0,00	0,00
2231	Transferaufwand an Träger des öffentlichen Rechts	0,00	0,00	0,00
2232	Transferaufwand an Beteiligungen	0,00	0,00	0,00
2233	Transferaufwand an Unternehmen (mit Finanzunternehmen)	0,00	0,00	0,00
2234	Transferaufwand an Haushalte und Organisationen ohne Erwerbscharakter	0,00	0,00	0,00
2235	Transferaufwand an das Ausland	0,00	0,00	0,00
2236	Investitions- und Tilgungszuschüsse zwischen Unternehmungen und Betrieben der Gebietskörperschaft und der Gebietskörperschaft	0,00	0,00	0,00
2237	Nicht finanzierungswirksamer Transferaufwand	0,00	0,00	0,00
224	Finanzaufwand	3.236,20	3.500,00	-263,80
2241	Zinsen aus Finanzschulden, Finanzierungsleasing, Forderungs Kauf und derivativen Finanzinstrumenten mit Grundgeschäft	3.001,15	3.300,00	-298,85
2242	Zinsen und sonstige Aufwendungen aus derivativen Finanzinstrumenten ohne Grundgeschäft	0,00	0,00	0,00
2243	Gewinnentnahmen von Unternehmungen und marktbestimmten Betrieben der Gebietskörperschaft (innerhalb der Gebietskörperschaft)	0,00	0,00	0,00
2244	Sonstiger Finanzaufwand	235,05	200,00	35,05
2245	Nicht finanzierungswirksamer Finanzaufwand	0,00	0,00	0,00
22	Summe Aufwendungen	388.053,29	375.500,00	12.553,29
SA0	Saldo (0) Nettoergebnis (21 - 22)	175.761,05	400,00	175.361,05
230	Entnahmen von Haushaltsrücklagen	0,00	0,00	0,00
2301	Entnahmen von Haushaltsrücklagen	0,00	0,00	0,00
240	Zuweisung an Haushaltsrücklagen	0,00	0,00	0,00
2401	Zuweisung an Haushaltsrücklagen	0,00	0,00	0,00
23	Summe Haushaltsrücklagen	0,00	0,00	0,00
SA00	Nettoergebnis nach Zuweisung und Entnahmen von Haushaltsrücklagen (Saldo 0 +/- SU23)	175.761,05	400,00	175.361,05

Finanzierungshaushalt Gesamt 1. Ebene (Anlage 1b)
- interne Vergütungen enthalten

MVAG	Mittelverwendungs- und aufbringungsgruppen (1. Ebene)	RA 2020	VA 2020	RA - VA
OPERATIVE GEBARUNG				
311	Einzahlungen aus der operativen Verwaltungstätigkeit	42.422,46	21.400,00	21.022,46
312	Einzahlungen aus Transfers (ohne Kapitaltransfers)	475.559,95	340.500,00	135.059,95
313	Einzahlungen aus Finanzerträgen	4,84	200,00	-195,16
31	Summe Einzahlungen operative Gebarung	517.987,25	362.100,00	155.887,25
321	Auszahlungen aus Personalaufwand	129.073,73	110.700,00	18.373,73
322	Auszahlungen aus Sachaufwand (ohne Transferaufwand)	148.037,95	171.200,00	-23.162,05
323	Auszahlungen aus Transfers (ohne Kapitaltransfers)	0,00	0,00	0,00
324	Auszahlungen aus Finanzaufwand	3.236,20	3.500,00	-263,80
32	Summe Auszahlungen operative Gebarung	280.347,88	285.400,00	-5.052,12
SA1	Saldo (1) Geldfluss aus der Operativen Gebarung (31 – 32)	237.639,37	76.700,00	160.939,37
INVESTIVE GEBARUNG				
331	Einzahlungen aus der Investitionstätigkeit	0,00	0,00	0,00
332	Einzahlungen aus der Rückzahlung von Darlehen sowie gewährten Vorschüssen	0,00	0,00	0,00
333	Einzahlungen aus Kapitaltransfers	4.556,63	0,00	4.556,63
33	Summe Einzahlungen investive Gebarung	4.556,63	0,00	4.556,63
341	Auszahlungen aus der Investitionstätigkeit	212.521,66	47.000,00	165.521,66
342	Auszahlungen von gewährten Darlehen sowie gewährten Vorschüssen	0,00	0,00	0,00
343	Auszahlungen aus Kapitaltransfers	0,00	0,00	0,00
34	Summe Auszahlungen investive Gebarung	212.521,66	47.000,00	165.521,66
SA2	Saldo (2) Geldfluss aus der Investiven Gebarung (33 – 34)	-207.965,03	-47.000,00	-160.965,03
SA3	Saldo (3) Nettofinanzierungssaldo (Saldo 1 + Saldo 2)	29.674,34	29.700,00	-25,66

MVAG	Mittelverwendungs- und aufbringungsgruppen (1. Ebene)	RA 2020	VA 2020	RA - VA
FINANZIERUNGSTÄTIGKEIT				
351	Einzahlungen aus der Aufnahme von Finanzschulden	0,00	0,00	0,00
353	Einzahlungen infolge eines Kapitaltausch bei derivativen Finanzinstrumenten mit Grundgeschäft	0,00	0,00	0,00
355	Einzahlungen aus dem Abgang von Finanzinstrumenten	0,00	0,00	0,00
35	Summe Einzahlungen aus der Finanzierungstätigkeit	0,00	0,00	0,00
361	Auszahlungen aus der Tilgung von Finanzschulden	29.674,34	29.700,00	-25,66
363	Auszahlungen infolge eines Kapitaltausch bei derivativen Finanzinstrumenten mit Grundgeschäft	0,00	0,00	0,00
365	Auszahlungen für den Erwerb von Finanzinstrumenten	0,00	0,00	0,00
36	Summe Auszahlungen aus der Finanzierungstätigkeit	29.674,34	29.700,00	-25,66
SA4	Saldo (4) Geldfluss aus der Finanzierungstätigkeit (35 – 36)	-29.674,34	-29.700,00	25,66
SA5	Saldo (5) Geldfluss aus der voranschlagswirksamen Gebarung (Saldo 3 + Saldo 4)	0,00	0,00	0,00
411	Einzahlungen aus nicht voranschlagswirksamen Forderungen	145.589,71		
412	Einzahlungen aus nicht voranschlagswirksamen Verbindlichkeiten	185.992,88		
413	Einzahlungen aus der Aufnahme von zur Kassenstärkung eingegangenen Geldverbindlichkeiten (Barvorlagen)	0,00		
41	Summe Einzahlungen aus der nicht voranschlagswirksamen Gebarung	331.582,59		
421	Auszahlungen aus nicht voranschlagswirksamen Forderungen	122.454,90		
422	Auszahlungen aus nicht voranschlagswirksamen Verbindlichkeiten	316.418,60		
423	Auszahlungen zur Tilgung von zur Kassenstärkung eingegangenen Geldverbindlichkeiten (Barvorlagen)	0,00		
42	Summe Auszahlungen aus der nicht voranschlagswirksamen Gebarung	438.873,50		
SA6	Geldfluss aus der nicht voranschlagswirksamen Gebarung	-107.290,91		
SA7	Veränderung an Liquiden Mitteln (Saldo 5 + Saldo 6)	-107.290,91		
	Anfangsbestand liquide Mittel (115 zum 31.12.2019)	114.697,63		
	Endbestand liquide Mittel (115 zum 31.12.2020)	7.406,72		
	davon Zahlungsmittelreserven (1152 zum 31.12.2020)	0,00		

Finanzierungshaushalt Bereichsbudget 1. und 2. Ebene
(Anlage 1b)

Dienstleistungen (Gruppe 8)

MVAG	Mittelverwendungs- und aufbringungsgruppen (1. und 2. Ebene)	RA 2020	VA 2020	RA - VA
311	Einzahlungen aus der operativen Verwaltungstätigkeit	42.422,46	21.400,00	21.022,46
3111	Einzahlungen aus eigenen Abgaben	0,00	0,00	0,00
3112	Einzahlungen aus Ertragsanteilen	0,00	0,00	0,00
3113	Einzahlungen aus Gebühren	3.448,47	1.300,00	2.148,47
3114	Einzahlungen aus Leistungen	0,00	0,00	0,00
3115	Einzahlungen aus Besitz und wirtschaftlicher Tätigkeit	100,00	100,00	0,00
3116	Einzahlungen aus Veräußerung von geringwertigen Wirtschaftsgütern (GWG) und sonstige Einzahlungen	38.873,99	20.000,00	18.873,99
312	Einzahlungen aus Transfers (ohne Kapitaltransfers)	475.559,95	340.500,00	135.059,95
3121	Transferzahlungen von Trägern des öffentlichen Rechts	475.559,95	340.500,00	135.059,95
3122	Transferzahlungen von Beteiligungen	0,00	0,00	0,00
3123	Transferzahlungen von Unternehmen (inkl. Finanzunternehmen)	0,00	0,00	0,00
3124	Transferzahlungen von Haushalte und Organisationen ohne Erwerbscharakter	0,00	0,00	0,00
3125	Transferzahlungen vom Ausland	0,00	0,00	0,00
3126	Investitions- und Tilgungszuschüsse zwischen Unternehmungen und Betrieben der Gebietskörperschaft und der Gebietskörperschaft	0,00	0,00	0,00
313	Einzahlungen aus Finanzerträgen	4,84	200,00	-195,16
3131	Einzahlungen aus Zinserträgen	4,84	200,00	-195,16
3133	Einzahlungen aus Gewinnentnahmen von marktbestimmten Betrieben	0,00	0,00	0,00
3134	Sonstige Einzahlungen aus Finanzerträgen	0,00	0,00	0,00
3135	Einzahlungen aus Dividenden/Gewinnausschüttungen	0,00	0,00	0,00
31	Summe Einzahlungen operative Gebarung	517.987,25	362.100,00	155.887,25
321	Auszahlungen aus Personalaufwand	129.073,73	110.700,00	18.373,73
3211	Auszahlungen für Personalaufwand Bezüge, Nebengebühren, und Mehrleistungsvergütungen)	107.744,19	88.500,00	19.244,19
3212	Auszahlungen für gesetzliche und freiwillige Sozialaufwendungen	21.329,54	22.200,00	-870,46
3213	Auszahlungen aus sonstigem Personalaufwand	0,00	0,00	0,00
322	Auszahlungen aus Sachaufwand (ohne Transferaufwand)	148.037,95	171.200,00	-23.162,05
3221	Auszahlungen für Gebrauchs- und Verbrauchsgüter, Handelswaren	21.393,97	28.100,00	-6.706,03
3222	Auszahlungen für Verwaltungs- und Betriebsaufwand	35.680,66	34.000,00	1.680,66
3223	Auszahlungen für Leasing- und Mietaufwand	0,00	0,00	0,00
3224	Auszahlungen für Instandhaltung	37.859,60	51.000,00	-13.140,40
3225	Sonstige Auszahlungen aus Sachaufwand	53.103,72	58.100,00	-4.996,28
323	Auszahlungen aus Transfers (ohne Kapitaltransfers)	0,00	0,00	0,00
3231	Transferzahlungen an Träger des öffentlichen Rechts	0,00	0,00	0,00
3232	Transferzahlungen an Beteiligungen	0,00	0,00	0,00
3233	Transferzahlungen an Unternehmen (inkl. Finanzunternehmen)	0,00	0,00	0,00

Dienstleistungen (Gruppe 8)

MVAG	Mittelverwendungs- und aufbringungsgruppen (1. und 2. Ebene)	RA 2020	VA 2020	RA - VA
3234	Transferzahlungen an Haushalte und Organisationen ohne Erwerbscharakter	0,00	0,00	0,00
3235	Transferzahlungen an das Ausland	0,00	0,00	0,00
3236	Investitions- und Tilgungszuschüsse zwischen Unternehmungen und Betrieben der Gebietskörperschaft und der Gebietskörperschaft	0,00	0,00	0,00
324	Auszahlungen aus Finanzaufwand	3.236,20	3.500,00	-263,80
3241	Auszahlungen für Zinsaufwand, für Finanzierungsleasing, für Forderungskauf, für Finanzschulden und derivative Finanzinstrumente m	3.001,15	3.300,00	-298,85
3242	Auszahlungen für Zinsen aus derivativen Finanzinstrumenten ohne Grundgeschäft	0,00	0,00	0,00
3243	Auszahlung aus Gewinnentnahmen von marktbestimmten Betrieben	0,00	0,00	0,00
3244	Sonstige Auszahlungen aus Finanzaufwendungen	235,05	200,00	35,05
32	Summe Auszahlungen operative Gebarung	280.347,88	285.400,00	-5.052,12
SA1	Saldo (1) Geldfluss aus der Operativen Gebarung (31 – 32)	237.639,37	76.700,00	160.939,37
331	Einzahlungen aus der Investitionstätigkeit	0,00	0,00	0,00
3311	Einzahlungen aus der Veräußerung von immateriellem Vermögen	0,00	0,00	0,00
3312	Einzahlungen aus der Veräußerung von Grundstücken und Grundstückeinrichtungen	0,00	0,00	0,00
3313	Einzahlungen aus der Veräußerung von Gebäuden und Bauten	0,00	0,00	0,00
3314	Einzahlungen aus der Veräußerung von technischen Anlagen, Fahrzeuge und Maschinen	0,00	0,00	0,00
3315	Einzahlungen aus der Veräußerung von Amts-, Betriebs- und Geschäftsausstattung	0,00	0,00	0,00
3316	Einzahlungen aus der Veräußerung von Kulturgütern	0,00	0,00	0,00
3317	Einzahlungen aus der Veräußerung von Beteiligungen	0,00	0,00	0,00
332	Einzahlungen aus der Rückzahlung von Darlehen sowie gewährten Vorschüssen	0,00	0,00	0,00
3321	Einzahlungen aus Darlehen an Träger des öffentlichen Rechts	0,00	0,00	0,00
3322	Einzahlungen aus Darlehen an Beteiligungen	0,00	0,00	0,00
3323	Einzahlungen aus Darlehen an Unternehmen und Haushalte	0,00	0,00	0,00
3325	Einzahlungen aus Vorschüssen und Anzahlungen	0,00	0,00	0,00
333	Einzahlungen aus Kapitaltransfers	4.556,63	0,00	4.556,63
3331	Kapitaltransferzahlungen von Trägern des öffentlichen Rechts	4.556,63	0,00	4.556,63
3332	Kapitaltransferzahlungen von Beteiligungen	0,00	0,00	0,00
3333	Kapitaltransferzahlungen von Unternehmen	0,00	0,00	0,00
3334	Kapitaltransferzahlungen von Haushalten und Organisationen ohne Erwerbscharakter	0,00	0,00	0,00
3335	Kapitaltransferzahlungen vom Ausland	0,00	0,00	0,00
33	Summe Einzahlungen investive Gebarung	4.556,63	0,00	4.556,63
341	Auszahlungen aus der Investitionstätigkeit	212.521,66	47.000,00	165.521,66
3411	Auszahlungen für den Erwerb von immateriellem Vermögen	0,00	0,00	0,00

Dienstleistungen (Gruppe 8)

MVAG	Mittelverwendungs- und aufbringungsgruppen (1. und 2. Ebene)	RA 2020	VA 2020	RA - VA
3412	Auszahlungen für den Erwerb von Grundstücken und Grundstückseinrichtungen	0,00	0,00	0,00
3413	Auszahlungen für den Erwerb von Gebäuden und Bauten	0,00	0,00	0,00
3414	Auszahlungen für den Erwerb von technischen Anlagen, Fahrzeuge und Maschinen	212.521,66	47.000,00	165.521,66
3415	Auszahlungen für den Erwerb von Amts-, Betriebs- und Geschäftsausstattung	0,00	0,00	0,00
3416	Auszahlungen für den Erwerb von Kulturgütern	0,00	0,00	0,00
3417	Auszahlungen für den Erwerb von Beteiligungen	0,00	0,00	0,00
342	Auszahlungen von gewährten Darlehen sowie gewährten Vorschüssen	0,00	0,00	0,00
3421	Auszahlung von Darlehen an Träger des öffentlichen Rechts	0,00	0,00	0,00
3422	Auszahlung von Darlehen an Beteiligungen	0,00	0,00	0,00
3423	Auszahlung von Darlehen an Unternehmen und Haushalte	0,00	0,00	0,00
3425	Auszahlungen von Vorschüssen und Anzahlungen	0,00	0,00	0,00
343	Auszahlungen aus Kapitaltransfers	0,00	0,00	0,00
3431	Kapitaltransferzahlungen an Träger des öffentlichen Rechts	0,00	0,00	0,00
3432	Kapitaltransferzahlungen an Beteiligungen	0,00	0,00	0,00
3433	Kapitaltransferzahlungen an Unternehmen (Finanzunternehmen)	0,00	0,00	0,00
3434	Kapitaltransferzahlungen an Haushalte und Organisationen ohne Erwerbscharakter	0,00	0,00	0,00
3435	Kapitaltransferzahlungen an das Ausland	0,00	0,00	0,00
34	Summe Auszahlungen investive Gebarung	212.521,66	47.000,00	165.521,66
SA2	Saldo (2) Geldfluss aus der Investiven Gebarung (33 – 34)	-207.965,03	-47.000,00	-160.965,03
SA3	Saldo (3) Nettofinanzierungssaldo (Saldo 1 + Saldo 2)	29.674,34	29.700,00	-25,66
351	Einzahlungen aus der Aufnahme von Finanzschulden	0,00	0,00	0,00
3511	Einzahlungen aus empfangenen Darlehen von öffentlichen Körperschaften und Rechtsträgern	0,00	0,00	0,00
3512	Einzahlungen aus empfangenen Darlehen von Beteiligungen	0,00	0,00	0,00
3513	Einzahlungen aus empfangenen Darlehen von Unternehmen und privaten Haushalten	0,00	0,00	0,00
3514	Einzahlungen aus Finanzschulden (Finanzunternehmen)	0,00	0,00	0,00
353	Einzahlungen infolge eines Kapitaltausch bei derivativen Finanzinstrumenten mit Grundgeschäft	0,00	0,00	0,00
3530	Einzahlungen infolge eines Kapitaltausch bei derivativen Finanzinstrumenten mit Grundgeschäft	0,00	0,00	0,00
355	Einzahlungen aus dem Abgang von Finanzinstrumenten	0,00	0,00	0,00
3550	Einzahlungen aus dem Abgang von Finanzinstrumenten	0,00	0,00	0,00
35	Summe Einzahlungen aus der Finanzierungstätigkeit	0,00	0,00	0,00
361	Auszahlungen aus der Tilgung von Finanzschulden	29.674,34	29.700,00	-25,66

Dienstleistungen (Gruppe 8)

MVAG	Mittelverwendungs- und aufbringungsgruppen (1. und 2. Ebene)	RA 2020	VA 2020	RA - VA
3611	Auszahlungen aus empfangenen Darlehen von öffentlichen Körperschaften und Rechtsträgern	0,00	0,00	0,00
3612	Auszahlungen aus empfangenen Darlehen von Beteiligungen	0,00	0,00	0,00
3613	Auszahlungen aus empfangenen Darlehen von Unternehmen und privaten Haushalten	0,00	0,00	0,00
3614	Auszahlungen aus Finanzschulden	29.674,34	29.700,00	-25,66
3615	Auszahlung aus der Rückzahlung von Leasingverbindlichkeiten	0,00	0,00	0,00
363	Auszahlungen infolge eines Kapitaltausch bei derivativen Finanzinstrumenten mit Grundgeschäft	0,00	0,00	0,00
3630	Auszahlungen infolge eines Kapitaltausch bei derivativen Finanzinstrumenten mit Grundgeschäft	0,00	0,00	0,00
365	Auszahlungen für den Erwerb von Finanzinstrumenten	0,00	0,00	0,00
3650	Auszahlungen für den Erwerb von Finanzinstrumenten	0,00	0,00	0,00
36	Summe Auszahlungen aus der Finanzierungstätigkeit	29.674,34	29.700,00	-25,66
SA4	Saldo (4) Geldfluss aus der Finanzierungstätigkeit (35 – 36)	-29.674,34	-29.700,00	25,66
SA5	Saldo (5) Geldfluss aus der voranschlagswirksamen Gebarung (Saldo 3 + Saldo 4)	0,00	0,00	0,00

Finanzierungshaushalt Gesamt 1. und 2. Ebene (Anlage 1b)
- interne Vergütungen enthalten

MVAG	Mittelverwendungs- und aufbringungsgruppen (1. und 2. Ebene)	RA 2020	VA 2020	RA - VA
311	Einzahlungen aus der operativen Verwaltungstätigkeit	42.422,46	21.400,00	21.022,46
3111	Einzahlungen aus eigenen Abgaben	0,00	0,00	0,00
3112	Einzahlungen aus Ertragsanteilen	0,00	0,00	0,00
3113	Einzahlungen aus Gebühren	3.448,47	1.300,00	2.148,47
3114	Einzahlungen aus Leistungen	0,00	0,00	0,00
3115	Einzahlungen aus Besitz und wirtschaftlicher Tätigkeit	100,00	100,00	0,00
3116	Einzahlungen aus Veräußerung von geringwertigen Wirtschaftsgütern (GWG) und sonstige Einzahlungen	38.873,99	20.000,00	18.873,99
312	Einzahlungen aus Transfers (ohne Kapitaltransfers)	475.559,95	340.500,00	135.059,95
3121	Transferzahlungen von Trägern des öffentlichen Rechts	475.559,95	340.500,00	135.059,95
3122	Transferzahlungen von Beteiligungen	0,00	0,00	0,00
3123	Transferzahlungen von Unternehmen (inkl. Finanzunternehmen)	0,00	0,00	0,00
3124	Transferzahlungen von Haushalte und Organisationen ohne Erwerbscharakter	0,00	0,00	0,00
3125	Transferzahlungen vom Ausland	0,00	0,00	0,00
3126	Investitions- und Tilgungszuschüsse zwischen Unternehmungen und Betrieben der Gebietskörperschaft und der Gebietskörperschaft	0,00	0,00	0,00
313	Einzahlungen aus Finanzerträgen	4,84	200,00	-195,16
3131	Einzahlungen aus Zinserträgen	4,84	200,00	-195,16
3133	Einzahlungen aus Gewinnentnahmen von marktbestimmten Betrieben	0,00	0,00	0,00
3134	Sonstige Einzahlungen aus Finanzerträgen	0,00	0,00	0,00
3135	Einzahlungen aus Dividenden/Gewinnausschüttungen	0,00	0,00	0,00
31	Summe Einzahlungen operative Gebarung	517.987,25	362.100,00	155.887,25
321	Auszahlungen aus Personalaufwand	129.073,73	110.700,00	18.373,73
3211	Auszahlungen für Personalaufwand Bezüge, Nebengebühren, und Mehrleistungsvergütungen)	107.744,19	88.500,00	19.244,19
3212	Auszahlungen für gesetzliche und freiwillige Sozialaufwendungen	21.329,54	22.200,00	-870,46
3213	Auszahlungen aus sonstigem Personalaufwand	0,00	0,00	0,00
322	Auszahlungen aus Sachaufwand (ohne Transferaufwand)	148.037,95	171.200,00	-23.162,05
3221	Auszahlungen für Gebrauchs- und Verbrauchsgüter, Handelswaren	21.393,97	28.100,00	-6.706,03
3222	Auszahlungen für Verwaltungs- und Betriebsaufwand	35.680,66	34.000,00	1.680,66
3223	Auszahlungen für Leasing- und Mietaufwand	0,00	0,00	0,00
3224	Auszahlungen für Instandhaltung	37.859,60	51.000,00	-13.140,40
3225	Sonstige Auszahlungen aus Sachaufwand	53.103,72	58.100,00	-4.996,28
323	Auszahlungen aus Transfers (ohne Kapitaltransfers)	0,00	0,00	0,00
3231	Transferzahlungen an Träger des öffentlichen Rechts	0,00	0,00	0,00
3232	Transferzahlungen an Beteiligungen	0,00	0,00	0,00
3233	Transferzahlungen an Unternehmen (inkl. Finanzunternehmen)	0,00	0,00	0,00
3234	Transferzahlungen an Haushalte und Organisationen ohne Erwerbscharakter	0,00	0,00	0,00

MVAG	Mittelverwendungs- und aufbringungsgruppen (1. und 2. Ebene)	RA 2020	VA 2020	RA - VA
3235	Transferzahlungen an das Ausland	0,00	0,00	0,00
3236	Investitions- und Tilgungszuschüsse zwischen Unternehmungen und Betrieben der Gebietskörperschaft und der Gebietskörperschaft	0,00	0,00	0,00
324	Auszahlungen aus Finanzaufwand	3.236,20	3.500,00	-263,80
3241	Auszahlungen für Zinsaufwand, für Finanzierungsleasing, für Forderungskauf, für Finanzschulden und derivative Finanzinstrumente m	3.001,15	3.300,00	-298,85
3242	Auszahlungen für Zinsen aus derivativen Finanzinstrumenten ohne Grundgeschäft	0,00	0,00	0,00
3243	Auszahlung aus Gewinnentnahmen von marktbestimmten Betrieben	0,00	0,00	0,00
3244	Sonstige Auszahlungen aus Finanzaufwendungen	235,05	200,00	35,05
32	Summe Auszahlungen operative Gebarung	280.347,88	285.400,00	-5.052,12
SA1	Saldo (1) Geldfluss aus der Operativen Gebarung (31 – 32)	237.639,37	76.700,00	160.939,37
331	Einzahlungen aus der Investitionstätigkeit	0,00	0,00	0,00
3311	Einzahlungen aus der Veräußerung von immateriellem Vermögen	0,00	0,00	0,00
3312	Einzahlungen aus der Veräußerung von Grundstücken und Grundstückeinrichtungen	0,00	0,00	0,00
3313	Einzahlungen aus der Veräußerung von Gebäuden und Bauten	0,00	0,00	0,00
3314	Einzahlungen aus der Veräußerung von technischen Anlagen, Fahrzeuge und Maschinen	0,00	0,00	0,00
3315	Einzahlungen aus der Veräußerung von Amts-, Betriebs- und Geschäftsausstattung	0,00	0,00	0,00
3316	Einzahlungen aus der Veräußerung von Kulturgütern	0,00	0,00	0,00
3317	Einzahlungen aus der Veräußerung von Beteiligungen	0,00	0,00	0,00
332	Einzahlungen aus der Rückzahlung von Darlehen sowie gewährten Vorschüssen	0,00	0,00	0,00
3321	Einzahlungen aus Darlehen an Träger des öffentlichen Rechts	0,00	0,00	0,00
3322	Einzahlungen aus Darlehen an Beteiligungen	0,00	0,00	0,00
3323	Einzahlungen aus Darlehen an Unternehmen und Haushalte	0,00	0,00	0,00
3325	Einzahlungen aus Vorschüssen und Anzahlungen	0,00	0,00	0,00
333	Einzahlungen aus Kapitaltransfers	4.556,63	0,00	4.556,63
3331	Kapitaltransferzahlungen von Trägern des öffentlichen Rechts	4.556,63	0,00	4.556,63
3332	Kapitaltransferzahlungen von Beteiligungen	0,00	0,00	0,00
3333	Kapitaltransferzahlungen von Unternehmen	0,00	0,00	0,00
3334	Kapitaltransferzahlungen von Haushalten und Organisationen ohne Erwerbscharakter	0,00	0,00	0,00
3335	Kapitaltransferzahlungen vom Ausland	0,00	0,00	0,00
33	Summe Einzahlungen investive Gebarung	4.556,63	0,00	4.556,63
341	Auszahlungen aus der Investitionstätigkeit	212.521,66	47.000,00	165.521,66
3411	Auszahlungen für den Erwerb von immateriellem Vermögen	0,00	0,00	0,00
3412	Auszahlungen für den Erwerb von Grundstücken und Grundstückseinrichtungen	0,00	0,00	0,00
3413	Auszahlungen für den Erwerb von Gebäuden und Bauten	0,00	0,00	0,00
3414	Auszahlungen für den Erwerb von technischen Anlagen, Fahrzeuge und Maschinen	212.521,66	47.000,00	165.521,66

MVAG	Mittelverwendungs- und aufbringungsgruppen (1. und 2. Ebene)	RA 2020	VA 2020	RA - VA
3415	Auszahlungen für den Erwerb von Amts-, Betriebs- und Geschäftsausstattung	0,00	0,00	0,00
3416	Auszahlungen für den Erwerb von Kulturgütern	0,00	0,00	0,00
3417	Auszahlungen für den Erwerb von Beteiligungen	0,00	0,00	0,00
342	Auszahlungen von gewährten Darlehen sowie gewährten Vorschüssen	0,00	0,00	0,00
3421	Auszahlung von Darlehen an Träger des öffentlichen Rechts	0,00	0,00	0,00
3422	Auszahlung von Darlehen an Beteiligungen	0,00	0,00	0,00
3423	Auszahlung von Darlehen an Unternehmen und Haushalte	0,00	0,00	0,00
3425	Auszahlungen von Vorschüssen und Anzahlungen	0,00	0,00	0,00
343	Auszahlungen aus Kapitaltransfers	0,00	0,00	0,00
3431	Kapitaltransferzahlungen an Träger des öffentlichen Rechts	0,00	0,00	0,00
3432	Kapitaltransferzahlungen an Beteiligungen	0,00	0,00	0,00
3433	Kapitaltransferzahlungen an Unternehmen (Finanzunternehmen)	0,00	0,00	0,00
3434	Kapitaltransferzahlungen an Haushalte und Organisationen ohne Erwerbscharakter	0,00	0,00	0,00
3435	Kapitaltransferzahlungen an das Ausland	0,00	0,00	0,00
34	Summe Auszahlungen investive Gebarung	212.521,66	47.000,00	165.521,66
SA2	Saldo (2) Geldfluss aus der Investiven Gebarung (33 – 34)	-207.965,03	-47.000,00	-160.965,03
SA3	Saldo (3) Nettofinanzierungssaldo (Saldo 1 + Saldo 2)	29.674,34	29.700,00	-25,66
351	Einzahlungen aus der Aufnahme von Finanzschulden	0,00	0,00	0,00
3511	Einzahlungen aus empfangenen Darlehen von öffentlichen Körperschaften und Rechtsträgern	0,00	0,00	0,00
3512	Einzahlungen aus empfangenen Darlehen von Beteiligungen	0,00	0,00	0,00
3513	Einzahlungen aus empfangenen Darlehen von Unternehmen und privaten Haushalten	0,00	0,00	0,00
3514	Einzahlungen aus Finanzschulden (Finanzunternehmen)	0,00	0,00	0,00
353	Einzahlungen infolge eines Kapitaltausch bei derivativen Finanzinstrumenten mit Grundgeschäft	0,00	0,00	0,00
3530	Einzahlungen infolge eines Kapitaltausch bei derivativen Finanzinstrumenten mit Grundgeschäft	0,00	0,00	0,00
355	Einzahlungen aus dem Abgang von Finanzinstrumenten	0,00	0,00	0,00
3550	Einzahlungen aus dem Abgang von Finanzinstrumenten	0,00	0,00	0,00
35	Summe Einzahlungen aus der Finanzierungstätigkeit	0,00	0,00	0,00
361	Auszahlungen aus der Tilgung von Finanzschulden	29.674,34	29.700,00	-25,66
3611	Auszahlungen aus empfangenen Darlehen von öffentlichen Körperschaften und Rechtsträgern	0,00	0,00	0,00
3612	Auszahlungen aus empfangenen Darlehen von Beteiligungen	0,00	0,00	0,00
3613	Auszahlungen aus empfangenen Darlehen von Unternehmen und privaten Haushalten	0,00	0,00	0,00
3614	Auszahlungen aus Finanzschulden	29.674,34	29.700,00	-25,66

MVAG	Mittelverwendungs- und aufbringungsgruppen (1. und 2. Ebene)	RA 2020	VA 2020	RA - VA
3615	Auszahlung aus der Rückzahlung von Leasingverbindlichkeiten	0,00	0,00	0,00
363	Auszahlungen infolge eines Kapitaltausch bei derivativen Finanzinstrumenten mit Grundgeschäft	0,00	0,00	0,00
3630	Auszahlungen infolge eines Kapitaltausch bei derivativen Finanzinstrumenten mit Grundgeschäft	0,00	0,00	0,00
365	Auszahlungen für den Erwerb von Finanzinstrumenten	0,00	0,00	0,00
3650	Auszahlungen für den Erwerb von Finanzinstrumenten	0,00	0,00	0,00
36	Summe Auszahlungen aus der Finanzierungstätigkeit	29.674,34	29.700,00	-25,66
SA4	Saldo (4) Geldfluss aus der Finanzierungstätigkeit (35 – 36)	-29.674,34	-29.700,00	25,66
SA5	Saldo (5) Geldfluss aus der voranschlagswirksamen Gebarung (Saldo 3 + Saldo 4)	0,00	0,00	0,00
411	Einzahlungen aus nicht voranschlagswirksamen Forderungen	145.589,71		
4110	Einzahlungen aus nicht voranschlagswirksamen Forderungen	145.589,71		
412	Einzahlungen aus nicht voranschlagswirksamen Verbindlichkeiten	185.992,88		
4120	Einzahlungen aus nicht voranschlagswirksamen Verbindlichkeiten	185.992,88		
413	Einzahlungen aus der Aufnahme von zur Kassenstärkung eingegangenen Geldverbindlichkeiten (Barvorlagen)	0,00		
4130	Einzahlungen aus der Aufnahme von zur Kassenstärkung eingegangenen Geldverbindlichkeiten (Barvorlagen)	0,00		
41	Summe Einzahlungen aus der nicht voranschlagswirksamen Gebarung	331.582,59		
421	Auszahlungen aus nicht voranschlagswirksamen Forderungen	122.454,90		
4210	Auszahlungen aus nicht voranschlagswirksamen Forderungen	122.454,90		
422	Auszahlungen aus nicht voranschlagswirksamen Verbindlichkeiten	316.418,60		
4220	Auszahlungen aus nicht voranschlagswirksamen Verbindlichkeiten	316.418,60		
423	Auszahlungen zur Tilgung von zur Kassenstärkung eingegangenen Geldverbindlichkeiten (Barvorlagen)	0,00		
4230	Auszahlungen zur Tilgung von zur Kassenstärkung eingegangenen Geldverbindlichkeiten (Barvorlagen)	0,00		
42	Summe Auszahlungen aus der nicht voranschlagswirksamen Gebarung	438.873,50		
SA6	Geldfluss aus der nicht voranschlagswirksamen Gebarung	-107.290,91		
SA7	Veränderung an Liquiden Mitteln (Saldo 5 + Saldo 6)	-107.290,91		
	Anfangsbestand liquide Mittel (115 zum 31.12.2019)	114.697,63		
	Endbestand liquide Mittel (115 zum 31.12.2020)	7.406,72		
	davon Zahlungsmittelreserven (1152 zum 31.12.2020)	0,00		

Vermögenshaushalt (Anlage 1c)

AKTIVA		MVAG	Endbestand 31.12.2019	Endbestand 31.12.2020	Veränderung
A	Langfristiges Vermögen	10	1.110.054,19	1.214.951,99	104.897,80
A.I	Immaterielle Vermögenswerte	101	36.210,48	33.874,32	-2.336,16
A.II	Sachanlagen	102	1.053.660,16	1.165.450,75	111.790,59
A.II.1	Grundstücke, Grundstückseinrichtungen und Infrastruktur	1021	75.862,56	75.862,56	0,00
A.II.2	Gebäude und Bauten	1022	12.036,14	11.613,82	-422,32
A.II.3	Wasser- und Abwasserbauten und -anlagen	1023	732.747,84	673.151,46	-59.596,38
A.II.4	Sonderanlagen	1024	116.736,50	101.171,63	-15.564,87
A.II.5	Technische Anlagen, Fahrzeuge und Maschinen	1025	115.484,44	302.942,04	187.457,60
A.II.6	Amts-, Betriebs- und Geschäftsausstattung	1026	792,68	709,24	-83,44
A.II.7	Kulturgüter	1027	0,00	0,00	0,00
A.II.8	Geleistete Anzahlungen für Anlagen und Anlagen in Bau	1028	0,00	0,00	0,00
A.III	Aktive Finanzinstrumente/Langfristiges Finanzvermögen	103	0,00	0,00	0,00
A.III.1	Bis zur Endfälligkeit gehaltene Finanzinstrumente	1031	0,00	0,00	0,00
A.III.2	Zur Veräußerung verfügbare Finanzinstrumente	1032	0,00	0,00	0,00
A.III.3	Partizipations- und Hybridkapital	1033	0,00	0,00	0,00
A.III.4	Derivative Finanzinstrumente ohne Grundgeschäft	1034	0,00	0,00	0,00
A.IV	Beteiligungen	104	0,00	0,00	0,00
A.IV.1	Beteiligungen an verbundenen Unternehmen	1041	0,00	0,00	0,00
A.IV.2	Beteiligungen an assoziierten Unternehmen	1042	0,00	0,00	0,00
A.IV.3	Sonstige Beteiligungen	1043	0,00	0,00	0,00
A.IV.4	Verwaltete Einrichtungen, die der Kontrolle unterliegen	1044	0,00	0,00	0,00
A.V	Langfristige Forderungen	106	20.183,55	15.626,92	-4.556,63
A.V.1	Langfristige Forderungen aus Lieferungen und Leistungen	1061	20.183,55	15.626,92	-4.556,63
A.V.2	Langfristige Forderungen aus gewährten Darlehen	1062	0,00	0,00	0,00
A.V.3	Sonstige langfristige Forderungen	1063	0,00	0,00	0,00

AKTIVA		MVAG	Endbestand 31.12.2019	Endbestand 31.12.2020	Veränderung
B	Kurzfristiges Vermögen	11	144.687,41	14.831,47	-129.855,94
B.I	Kurzfristige Forderungen	113	29.989,78	7.424,75	-22.565,03
B.I.1	Kurzfristige Forderungen aus Lieferungen und Leistungen	1131	0,00	0,00	0,00
B.I.2	Kurzfristige Forderungen aus Abgaben	1132	0,00	0,00	0,00
B.I.3	Sonstige kurzfristige Forderungen	1133	0,00	0,00	0,00
B.I.4	Sonstige kurzfristige Forderungen (nicht voranschlagswirksame Gebarung)	1134	29.989,78	7.424,75	-22.565,03
B.II	Vorräte	114	0,00	0,00	0,00
B.II.1	Vorräte	1141	0,00	0,00	0,00
B.II.2	Gegebene Anzahlungen auf Vorräte	1142	0,00	0,00	0,00
B.III	Liquide Mittel	115	114.697,63	7.406,72	-107.290,91
B.III.1	Kassa, Bankguthaben, Schecks	1151	114.697,63	7.406,72	-107.290,91
B.III.2	Zahlungsmittelreserven	1152	0,00	0,00	0,00
B.IV	Aktive Finanzinstrumente/Kurzfristiges Finanzvermögen	116	0,00	0,00	0,00
B.IV.1	Aktive Finanzinstrumente/Kurzfristiges Finanzvermögen	1160	0,00	0,00	0,00
B.V	Aktive Rechnungsabgrenzung	117	0,00	0,00	0,00
B.V.1	Aktive Rechnungsabgrenzung	1170	0,00	0,00	0,00
Summe Aktiva (10 + 11)			1.254.741,60	1.229.783,46	-24.958,14

PASSIVA		MVAG	Endbestand 31.12.2019	Endbestand 31.12.2020	Veränderung
C	Nettovermögen (Ausgleichsposten)	12	706.708,96	882.470,01	175.761,05
C.I	Saldo der Eröffnungsbilanz	121	706.708,96	706.708,96	0,00
C.I.1	Saldo der Eröffnungsbilanz	1210	706.708,96	706.708,96	0,00
C.II	Kumuliertes Nettoergebnis	122	0,00	175.761,05	175.761,05
C.II.1	Kumuliertes Nettoergebnis	1220	0,00	175.761,05	175.761,05
C.III	Haushaltsrücklagen	123	0,00	0,00	0,00
C.III.1	Haushaltsrücklagen	1230	0,00	0,00	0,00
C.IV	Neubewertungsrücklagen (Umbewertungskonto)	124	0,00	0,00	0,00
C.IV.1	Neubewertungsrücklagen (Umbewertungskonto)	1240	0,00	0,00	0,00
C.V	Fremdwährungsumrechnungsrücklagen	125	0,00	0,00	0,00
C.V.1	Fremdwährungsumrechnungsrücklagen	1250	0,00	0,00	0,00
D	Sonderposten Investitionszuschüsse (Kapitaltransfers)	13	108.844,26	95.025,51	-13.818,75
D.I	Investitionszuschüsse	131	108.844,26	95.025,51	-13.818,75
D.I.1	Investitionszuschüsse von Trägern öffentlichen Rechts	1311	108.844,26	95.025,51	-13.818,75
D.I.2	Investitionszuschüsse von Beteiligungen	1312	0,00	0,00	0,00
D.I.3	Investitionszuschüsse von übrigen	1313	0,00	0,00	0,00
E	Langfristige Fremdmittel	14	294.500,97	234.548,37	-59.952,60
E.I	Langfristige Finanzschulden, netto	141	255.846,69	226.172,35	-29.674,34
E.I.1	Langfristige Finanzschulden	1411	255.846,69	226.172,35	-29.674,34
E.I.2	Langfristige Forderungen aus derivativen Finanzinstrumenten mit Grundgeschäft (-)	1412	0,00	0,00	0,00
E.I.3	Langfristige Verbindlichkeiten aus derivativen Finanzinstrumenten mit Grundgeschäft	1413	0,00	0,00	0,00
E.II	Langfristige Verbindlichkeiten	142	0,00	0,00	0,00
E.II.1	Langfristige Verbindlichkeiten aus Lieferungen und Leistungen	1421	0,00	0,00	0,00
E.II.2	Leasingverbindlichkeiten	1422	0,00	0,00	0,00
E.II.3	Sonstige langfristige Verbindlichkeiten	1423	0,00	0,00	0,00

PASSIVA		MVAG	Endbestand 31.12.2019	Endbestand 31.12.2020	Veränderung
E.III	Langfristige Rückstellungen	143	38.654,28	8.376,02	-30.278,26
E.III.1	Rückstellungen für Abfertigungen	1431	26.556,93	0,00	-26.556,93
E.III.2	Rückstellungen für Jubiläumsszuwendungen	1432	12.097,35	8.376,02	-3.721,33
E.III.3	Rückstellungen für Haftungen	1433	0,00	0,00	0,00
E.III.4	Rückstellungen für Sanierungen von Altlasten	1434	0,00	0,00	0,00
E.III.5	Rückstellungen für Pensionen	1435	0,00	0,00	0,00
E.III.6	Sonstige langfristige Rückstellungen	1436	0,00	0,00	0,00
F	Kurzfristige Fremdmittel	15	144.687,41	17.739,57	-126.947,84
F.I	Kurzfristige Finanzschulden, netto	151	0,00	0,00	0,00
F.I.1	Kurzfristige Finanzschulden	1511	0,00	0,00	0,00
F.I.2	Kurzfristige Forderungen aus derivativen Finanzinstrumenten mit Grundgeschäft (-)	1512	0,00	0,00	0,00
F.I.3	Kurzfristige Verbindlichkeiten aus derivativen Finanzinstrumenten mit Grundgeschäft	1513	0,00	0,00	0,00
F.II	Kurzfristige Verbindlichkeiten	152	144.687,41	17.739,57	-126.947,84
F.II.1	Kurzfristige Verbindlichkeiten aus Lieferungen und Leistungen	1521	1.691,66	5.169,54	3.477,88
F.II.2	Kurzfristige Verbindlichkeiten aus Abgaben	1522	0,00	0,00	0,00
F.II.3	Sonstige kurzfristige Verbindlichkeiten	1523	0,00	0,00	0,00
F.II.4	Sonstige kurzfristige Verbindlichkeiten (nicht voranschlagswirksame Gebarung)	1524	142.995,75	12.570,03	-130.425,72
F.III	Kurzfristige Rückstellungen	153	0,00	0,00	0,00
F.III.1	Rückstellungen für Prozesskosten	1531	0,00	0,00	0,00
F.III.2	Rückstellungen für ausstehende Rechnungen	1532	0,00	0,00	0,00
F.III.3	Rückstellungen für nicht konsumierte Urlaube	1533	0,00	0,00	0,00
F.III.4	Sonstige kurzfristige Rückstellungen	1534	0,00	0,00	0,00
F.IV	Passive Rechnungsabgrenzung	154	0,00	0,00	0,00
F.IV.1	Passive Rechnungsabgrenzung	1540	0,00	0,00	0,00
Summe Passiva (12 + 13 + 14 + 15)			1.254.741,60	1.229.783,46	-24.958,14

Haushaltspotential (aufbauend auf der Ergebnisrechnung)

MVAG	Mittelverwendungs- und -aufbringungsgruppen	Mittelaufbringung	Mittelverwendung	Saldo
211	Erträge aus der operativen Verwaltungstätigkeit	74.430,80		
212	Erträge aus Transfers	489.378,70		
213	Finanzerträge	4,84		
Summe Erträge (SU 21)		563.814,34		
2117	Nicht finanzierungswirksame operative Erträge (Auflösung von Rückstellungen und Aktivierte Eigenleistungen)	-32.008,34		
2127	Nicht finanzierungswirksamer Transferertrag (Auflösung von Investitionszuschüssen)	-13.818,75		
2136	Sonstige nicht finanzierungswirksame Finanzerträge (Auflösung von RS Bewertung von Beteiligungen und aktiven Finanzinstrumenten)	0,00		
Nicht finanzwirksame Erträge		-45.827,09		
Finanzwirksame Erträge		517.987,25		
221	Personalaufwand		130.803,81	
222	Sachaufwand (ohne Transferaufwand)		254.013,28	
223	Transferaufwand (laufende Transfers und Kapitaltransfers)		0,00	
224	Finanzaufwand		3.236,20	
Summe Aufwendungen (SU 22)			388.053,29	
2214	Nicht finanzierungswirksamer Personalaufwand (Dotierung RS für Abfertigungen, Jubiläum u. nicht konsumierte Urlaube)		-1.730,08	
2226	Nicht finanzierungswirksamer Sachaufwand (inkl. Abschreibungen, Dotierung von RS Prozess, ausstehende Rechnungen)		-103.067,23	
2237	Nicht finanzierungswirksamer Transferaufwand (Dotierungen von RS f. Pensionen)		0,00	
2245	Nicht finanzierungswirksamer Finanzaufwand (Wertberichtigungen zu Finanzinstrumenten, Aufwendungen aus der Bewertung von Beteiligungen)		0,00	
Nicht finanzwirksame Aufwendungen			-104.797,31	
Finanzwirksame Aufwendungen			283.255,98	
Finanzwirksames Ergebnis		517.987,25	283.255,98	234.731,27

MVAG	Mittelverwendungs- und -aufbringungsgruppen	Mittelaufbringung	Mittelverwendung	Saldo
332	Einzahlungen aus der Rückzahlung von Darlehen sowie gewährten Vorschüssen (ohne 3325 mit Projektcode - Anzahlungen)	0,00		
1141	Vorräte (+ Veränderung)	0,00		
1142	Gegebene Anzahlungen auf Vorräte (+ Veränderung)	0,00		
1540	Passive Rechnungsabgrenzung	0,00		
	wiederkehrende Einzahlungen der Kontengruppe 00-07, die keinem Projekt zugeordnet sind	0,00		
2301	Entnahmen von Haushaltsrücklagen (Kontengruppe 893)	0,00		
Jährliche wiederkehrende Einzahlungen		0,00		
36	Auszahlungen aus der Finanzierungstätigkeit		29.674,34	
2401	Zuweisung an Haushaltsrücklagen (Kontengruppe 793)		0,00	
342	Auszahlungen von gewährten Darlehen sowie gewährten Vorschüssen (ohne 3425 mit Projektcode - Anzahlungen)		0,00	
1141	Vorräte (- Veränderung)		0,00	
1142	Gegebene Anzahlungen auf Vorräte (- Veränderung)		0,00	
1170	Aktive Rechnungsabgrenzung		0,00	
	wiederkehrende Klein-Investitionen der Kontengruppe 00-07, die keinem Projekt zugeordnet sind		212.521,66	
Jährliche wiederkehrende Auszahlungen			29.674,34	
	Kontengruppe 871, KT der Ergebnisrechnung, mit Projektcode (BZ)	0,00		
Summe Kapitaltransfers der Ergebnisrechnung		0,00		
Jährliches Haushaltspotential		517.987,25	312.930,32	205.056,93
	Jährliches Haushaltspotential	205.056,93		
	kumuliertes Haushaltspotential zum 31.12.2019 (Vorjahr)			
Verfügbares Haushaltspotential		205.056,93		

MVAG	Mittelverwendungs- und -aufbringungsgruppen	Mittelaufbringung	Mittelverwendung	Saldo
	davon (dient ausschließlich der Information) Kontengruppe 871, KT der Ergebnisrechnung, ohne Projektcode (sind BZ zum Haushaltsausgleich)	0,00		
2401	Zuweisung an Haushaltsrücklagen (Kontengruppe 794)		0,00	
2401	Zuweisung an Haushaltsrücklagen (Kontengruppe 795)		0,00	
Jährliche Aufwände für Rücklagen			0,00	
2301	Entnahmen von Haushaltsrücklagen (Kontengruppe 894)	0,00		
2301	Entnahmen von Haushaltsrücklagen (Kontengruppe 895)	0,00		
Jährliche RL-Erträge f. Investitionen (finanzw.)		0,00		
Endbestand kumuliertes Haushaltspotential		205.056,93	0,00	205.056,93

Ergebnis- und Finanzierungsrechnung Detailnachweis

		MVAG	MVAG	QU	Ergebnisrechnung			Finanzierungsrechnung		
		EH	FH		RA 2020	VA 2020	RA - VA	RA 2020	VA 2020	RA - VA
8 Dienstleistungen										
81	Öffentliche Einrichtungen (soweit nicht dem Abschnitt 85									
811	Abwasserbeseitigung									
811000	Sammler									
Operative Gebarung										
2/811000+813000	Erträge aus der Auflösung von Investitionszuschüssen (Kapitaltransfers)	2127			2.575,96	2.600,00	-24,04	0,00	0,00	0,00
2/811000+862000	Gemeindebeitrag GRESTEN-LAND 4,00 %	2121	3121	15	833,62	900,00	-66,38	833,62	900,00	-66,38
2/811000+862100	Gemeindebeitrag REINSBERG 16,00 %	2121	3121	15	3.334,48	3.600,00	-265,52	3.334,48	3.600,00	-265,52
2/811000+862200	Gemeindebeitrag RANDEGG 18,60 %	2121	3121	15	3.876,33	4.200,00	-323,67	3.876,33	4.200,00	-323,67
2/811000+862300	Gemeindebeitrag STEINAKIR/F 22,40 %	2121	3121	15	4.668,27	5.100,00	-431,73	4.668,27	5.100,00	-431,73
2/811000+862400	Gemeindebeitrag WANG 24,00 %	2121	3121	15	5.001,71	5.500,00	-498,29	5.001,71	5.500,00	-498,29
2/811000+862500	Gemeindebeitrag WOLFPASSING 8,00 %	2121	3121	15	1.667,24	1.800,00	-132,76	1.667,24	1.800,00	-132,76
2/811000+862600	Gemeindebeitrag Waidhofen 7,00 %	2121	3121	15	1.458,83	1.600,00	-141,17	1.458,83	1.600,00	-141,17
SU 21 / 31	Summe Erträge / Einzahlungen operative Gebarung				23.416,44	25.300,00	-1.883,56	20.840,48	22.700,00	-1.859,52
1/811000-612000	Instandhaltung von Kanalisationsanlagen	2224	3224	24	120,50	2.000,00	-1.879,50	120,50	2.000,00	-1.879,50
1/811000-650000	Darlehenszinsen Bank Austria	2241	3241	25	1.445,64	1.400,00	45,64	1.445,64	1.400,00	45,64
1/811000-680000	Planmäßige Abschreibung	2226			37.221,58	37.200,00	21,58	0,00	0,00	0,00
SU 22 / 32	Summe Aufwendungen / Auszahlungen operative Gebarung				38.787,72	40.600,00	-1.812,28	1.566,14	3.400,00	-1.833,86
SA 0 / SA 1	(0) Nettoergebnis (21 - 22) / (1) Geldfluss operative Gebarung (31 - 32)				-15.371,28	-15.300,00	-71,28	19.274,34	19.300,00	-25,66
SU 23	Summe Haushaltsrücklagen				0,00	0,00	0,00	0,00	0,00	0,00
SA00	Nettoergebnis nach Zuw./Entn. Haushaltsrücklagen (Saldo 0 +/- SU23)				-15.371,28	-15.300,00	-71,28			
Investive Gebarung										
SU 33	Summe Einzahlungen investive Gebarung							0,00	0,00	0,00
SU 34	Summe Auszahlungen investive Gebarung							0,00	0,00	0,00
SA2	Saldo (2) Geldfluss aus der Investiven Gebarung (33 - 34)							0,00	0,00	0,00
SA3	Saldo (3) Nettofinanzierungssaldo (Saldo 1 + Saldo 2)							19.274,34	19.300,00	-25,66
Finanzierungstätigkeit										
SU 35	Summe Einzahlungen aus der Finanzierungstätigkeit							0,00	0,00	0,00
1/811000-346000	Darlehensstilgung Bank Austria	3614	65		0,00	0,00	0,00	19.274,34	19.300,00	-25,66
SU 36	Summe Auszahlungen aus der Finanzierungstätigkeit							19.274,34	19.300,00	-25,66
SA4	Saldo (4) Geldfluss aus der Finanzierungstätigkeit (35 - 36)							-19.274,34	-19.300,00	25,66
SA5	Saldo (5) Geldfluss aus der voranschlagswirksamen Gebarung (Saldo 3 + Saldo 4)							0,00	0,00	0,00

		MVAG			Ergebnisrechnung			Finanzierungsrechnung		
		EH	FH	QU	RA 2020	VA 2020	RA - VA	RA 2020	VA 2020	RA - VA
811200	Kläranlage									
	Operative Gebarung									
2/811200+811000	Einnahmen aus der Vermietung, Gemeinde Wolfpassing	2115	3115	14	100,00	100,00	0,00	100,00	100,00	0,00
2/811200+813000	Erträge aus der Auflösung von Investitionszuschüssen (Kapitaltransfers)	2127			11.242,79	11.200,00	42,79	0,00	0,00	0,00
2/811200+817000	Erträge aus der Auflösung von sonstigen Rückstellungen	2117			32.008,34	0,00	32.008,34	0,00	0,00	0,00
2/811200+823000	Zinsen	2131	3131	14	4,84	200,00	-195,16	4,84	200,00	-195,16
2/811200+828200	Rückersatz von Ausgaben, Gemeinde Wolfpassing	2116	3116	18	32.106,45	20.000,00	12.106,45	32.106,45	20.000,00	12.106,45
2/811200+829000	Sonstige Einnahmen, Rückvergütung Energieabgabe	2116	3116	18	6.767,54	0,00	6.767,54	6.767,54	0,00	6.767,54
2/811200+852000	Gebühren f. d. Benützung v. Gemeindeeinrichtungen, Fäkalübernahme	2113	3113	12	2.965,00	1.000,00	1.965,00	2.965,00	1.000,00	1.965,00
2/811200+852100	Gebühren f. d. Benützung v. Gemeindeeinrichtungen, Wieselburg-Land	2113	3113	12	483,47	300,00	183,47	483,47	300,00	183,47
2/811200+860000	Lfd. Transferzahlungen vom Bund, BA 03	2121	3121	15	7.321,22	11.900,00	-4.578,78	7.321,22	11.900,00	-4.578,78
2/811200+860100	Lfd. Transferzahlungen vom Bund, PV-Tarifförderung	2121	3121	15	19.881,33	20.000,00	-118,67	19.881,33	20.000,00	-118,67
2/811200+862000	Gemeindebeitrag GRESTEN-LAND 2,82 %	2121	3121	15	12.055,98	8.000,00	4.055,98	12.055,98	8.000,00	4.055,98
2/811200+862100	Gemeindebeitrag REINSBERG 10,59 %	2121	3121	15	45.274,04	30.300,00	14.974,04	45.274,04	30.300,00	14.974,04
2/811200+862200	Gemeindebeitrag RANDEGG 21,77 %	2121	3121	15	93.070,43	62.300,00	30.770,43	93.070,43	62.300,00	30.770,43
2/811200+862300	Gemeindebeitrag STEINAKIR/F 25,71 %	2121	3121	15	109.914,60	73.400,00	36.514,60	109.914,60	73.400,00	36.514,60
2/811200+862400	Gemeindebeitrag WANG 14,56 %	2121	3121	15	62.246,46	41.700,00	20.546,46	62.246,46	41.700,00	20.546,46
2/811200+862500	Gemeindebeitrag WOLFPASSING 21,26 %	2121	3121	15	90.890,10	60.800,00	30.090,10	90.890,10	60.800,00	30.090,10
2/811200+862600	Gemeindebeitrag Waidhofen 3,29 %	2121	3121	15	14.065,31	9.400,00	4.665,31	14.065,31	9.400,00	4.665,31
SU 21 / 31	Summe Erträge / Einzahlungen operative Gebarung				540.397,90	350.600,00	189.797,90	497.146,77	339.400,00	157.746,77
1/811200-400000	Geringwertige Wirtschaftsgüter des Anlagevermögens	2221	3221	23	2.648,77	5.000,00	-2.351,23	2.617,18	5.000,00	-2.382,82
1/811200-400100	Geringwertige Wirtschaftsgüter (GWG), Arbeitsbekleidung	2221	3221	23	979,45	0,00	979,45	1.152,72	0,00	1.152,72
1/811200-402000	Verbrauchsgüter	2221	3221	23	6.873,79	5.000,00	1.873,79	3.952,10	5.000,00	-1.047,90
1/811200-452000	Treibstoffe	2221	3221	23	466,44	600,00	-133,56	474,41	600,00	-125,59
1/811200-454000	Reinigungsmittel	2221	3221	23	0,00	300,00	-300,00	0,00	300,00	-300,00
1/811200-455000	Chemische und sonstige artverwandte Mittel	2221	3221	23	12.275,52	16.000,00	-3.724,48	12.275,52	16.000,00	-3.724,48
1/811200-456000	Schreib-, Zeichen- u. sonstige Büromittel	2221	3221	23	285,75	200,00	85,75	285,75	200,00	85,75
1/811200-459000	Sonstige Verbrauchsgüter	2221	3221	23	636,29	1.000,00	-363,71	636,29	1.000,00	-363,71

		MVAG	MVAG	QU	Ergebnisrechnung			Finanzierungsrechnung		
		EH	FH		RA 2020	VA 2020	RA - VA	RA 2020	VA 2020	RA - VA
1/811200-511000	Geldbezüge der VB in handw. Verwendung	2211	3211	20	105.880,58	88.500,00	17.380,58	105.880,58	88.500,00	17.380,58
1/811200-523000	Geldbezüge der nicht ganzjährig beschäftigten Arbeiter	2211	3211	20	1.863,61	0,00	1.863,61	1.863,61	0,00	1.863,61
1/811200-580000	DG-Beiträge zum Ausgleichsfonds für Familienbeihilfen	2212	3212	20	3.532,51	3.700,00	-167,49	3.532,51	3.700,00	-167,49
1/811200-582000	DG-Beiträge zur sozialen Sicherheit	2212	3212	20	17.797,03	18.500,00	-702,97	17.797,03	18.500,00	-702,97
1/811200-591000	Dotierung von Rückstellungen für Abfertigungen	2214			0,00	1.500,00	-1.500,00	0,00	0,00	0,00
1/811200-592000	Dotierung von Rückstellungen für Jubiläumswendungen	2214			1.730,08	1.400,00	330,08	0,00	0,00	0,00
1/811200-600000	Strom	2222	3222	24	30.985,43	30.000,00	985,43	30.985,43	30.000,00	985,43
1/811200-612000	Instandhaltung von Kanalisationsanlagen	2224	3224	24	5.146,97	5.000,00	146,97	5.321,57	5.000,00	321,57
1/811200-612100	Instandhaltung von Wasser- und Abwasserbauten und -anlagen, Belebungsbecken	2224	3224	24	19.439,49	20.000,00	-560,51	19.439,49	20.000,00	-560,51
1/811200-616000	Instandhaltung von Maschinen und masch. Anlagen	2224	3224	24	4.650,81	10.000,00	-5.349,19	4.650,81	10.000,00	-5.349,19
1/811200-616100	Instandhaltung von Maschinen und maschinellen Anlagen, Rotor	2224	3224	24	7.710,00	12.000,00	-4.290,00	7.710,00	12.000,00	-4.290,00
1/811200-617000	Instandhaltung von Fahrzeugen	2224	3224	24	617,23	2.000,00	-1.382,77	617,23	2.000,00	-1.382,77
1/811200-630000	Postdienste	2222	3222	24	28,38	100,00	-71,62	33,19	100,00	-66,81
1/811200-631000	Telekommunikationsdienste	2222	3222	24	783,24	800,00	-16,76	726,77	800,00	-73,23
1/811200-650000	Darlehenszinsen Raiba Mittleres Mostviertel	2241	3241	25	924,86	1.900,00	-975,14	924,86	1.900,00	-975,14
1/811200-650001	Zinsen für Kontoüberziehung u. Kassenkredite	2241	3241	25	630,65	0,00	630,65	630,65	0,00	630,65
1/811200-659000	Geldverkehrsspesen	2244	3244	24	235,05	200,00	35,05	235,05	200,00	35,05
1/811200-670000	Versicherung, Allg. Haftpflicht	2222	3222	24	1.029,71	1.800,00	-770,29	1.029,71	1.800,00	-770,29
1/811200-670100	Versicherung, KFZ-Haftpflicht	2222	3222	24	643,71	800,00	-156,29	643,71	800,00	-156,29
1/811200-670200	Versicherung, PV-Anlage	2222	3222	24	455,10	500,00	-44,90	455,10	500,00	-44,90
1/811200-670300	Versicherung, Gebäude	2222	3222	24	1.806,75	0,00	1.806,75	1.806,75	0,00	1.806,75
1/811200-680000	Planmäßige Abschreibung	2226			65.845,65	50.000,00	15.845,65	0,00	0,00	0,00
1/811200-710000	Öffentliche Abgaben, ohne Gebühren gem. FAG	2225	3225	24	103,97	100,00	3,97	103,97	100,00	3,97
1/811200-710100	Öffentliche Abgaben, Gebrauchsabgabe	2225	3225	24	900,45	900,00	0,45	900,45	900,00	0,45
1/811200-711000	Gebühren für die Benützung von Gemeindeeinrichtungen gemäß FAG	2225	3225	24	4.063,10	3.600,00	463,10	3.871,10	3.600,00	271,10
1/811200-720000	Kostenbeiträge an Sitzgemeinde	2225	3225	24	4.547,25	4.600,00	-52,75	4.547,25	4.600,00	-52,75
1/811200-721000	Bezüge der gewählten Organe	2225	3225	22	5.214,00	5.400,00	-186,00	5.214,00	5.400,00	-186,00
1/811200-723000	Repräsentationsausgaben	2225	3225	24	743,36	1.000,00	-256,64	743,36	1.000,00	-256,64
1/811200-726000	Mitgliedsbeiträge an Institutionen	2225	3225	24	674,17	800,00	-125,83	674,17	800,00	-125,83

		MVAG			Ergebnisrechnung			Finanzierungsrechnung		
		EH	FH	QU	RA 2020	VA 2020	RA - VA	RA 2020	VA 2020	RA - VA
1/811200-728000	Entgelte für sonstige Leistungen, Untersuchungen	2225	3225	24	11.671,66	10.000,00	1.671,66	11.572,66	10.000,00	1.572,66
1/811200-728100	Entgelte für sonstige Leistungen, Indirekteinleiter	2225	3225	24	2.380,00	3.500,00	-1.120,00	2.380,00	3.500,00	-1.120,00
1/811200-728300	Entgelte für sonstige Leistungen, Klärschlammabfuhr	2225	3225	24	21.158,40	25.000,00	-3.841,60	21.158,40	25.000,00	-3.841,60
1/811200-728400	Entgelte für sonstige Leistungen, Sicherheitsfachkraft	2225	3225	24	732,00	800,00	-68,00	732,00	800,00	-68,00
1/811200-728500	Entgelte für sonstige Leistungen, Reinigungskraft	2225	3225	24	336,00	500,00	-164,00	368,00	500,00	-132,00
1/811200-728600	Entgelte für sonstige Leistungen, Wartung gemdat	2225	3225	24	438,36	400,00	38,36	438,36	400,00	38,36
1/811200-728700	Entgelte für sonstige Leistungen, Gisquadrat	2225	3225	24	400,00	0,00	400,00	400,00	0,00	400,00
1/811200-729000	Sonstige Ausgaben, Kurse	2225	3225	24	0,00	1.500,00	-1.500,00	0,00	1.500,00	-1.500,00
SU 22 / 32	Summe Aufwendungen / Auszahlungen operative Gebarung				349.265,57	334.900,00	14.365,57	278.781,74	282.000,00	-3.218,26
SA 0 / SA 1	(0) Nettoergebnis (21 - 22) / (1) Geldfluss operative Gebarung (31 - 32)				191.132,33	15.700,00	175.432,33	218.365,03	57.400,00	160.965,03
SU 23	Summe Haushaltsrücklagen				0,00	0,00	0,00	0,00	0,00	0,00
SA00	Nettoergebnis nach Zuw./Entn. Haushaltsrücklagen (Saldo 0 +/- SU23)				191.132,33	15.700,00	175.432,33			
Investive Gebarung										
2/811200+300000	KPC Barwert Kanal		3331	33	0,00	0,00	0,00	4.556,63	0,00	4.556,63
SU 33	Summe Einzahlungen investive Gebarung							4.556,63	0,00	4.556,63
1/811200-020000	Maschinen und masch. Einrichtungen		3414	41	0,00	0,00	0,00	10.368,90	5.000,00	5.368,90
1/811200-020100	Maschinen und maschinelle Anlagen, Automatisierungssystem		3414	41	0,00	0,00	0,00	201.357,36	40.000,00	161.357,36
1/811200-030000	Werkzeuge und sonst. Hilfsmittel		3414	41	0,00	0,00	0,00	795,40	2.000,00	-1.204,60
SU 34	Summe Auszahlungen investive Gebarung							212.521,66	47.000,00	165.521,66
SA2	Saldo (2) Geldfluss aus der Investiven Gebarung (33 - 34)							-207.965,03	-47.000,00	-160.965,03
SA3	Saldo (3) Nettofinanzierungssaldo (Saldo 1 + Saldo 2)							10.400,00	10.400,00	0,00
Finanzierungstätigkeit										
SU 35	Summe Einzahlungen aus der Finanzierungstätigkeit							0,00	0,00	0,00
1/811200-346000	Darlehensstilgung Raiba Mittleres Mostviertel		3614	65	0,00	0,00	0,00	10.400,00	10.400,00	0,00
SU 36	Summe Auszahlungen aus der Finanzierungstätigkeit							10.400,00	10.400,00	0,00
SA4	Saldo (4) Geldfluss aus der Finanzierungstätigkeit (35 - 36)							-10.400,00	-10.400,00	0,00
SA5	Saldo (5) Geldfluss aus der voranschlagswirksamen Gebarung (Saldo 3 + Saldo 4)							0,00	0,00	0,00

Abrechnungsblatt Gemeinden

Gemeindeabwasserverband KLEINES ERLAUFTAL

RECHNUNGSABSCHLUSS 2020 - A B R E C H N U N G

GEMEINDE	GUTHABEN 2019	VORAUSZAHLUNGEN 2020	ZWISCHENSUMME	ABRECHNUNG 2020	ÜBERSCHUSS/ NACHZAHLUNG 2020
GRESTEM-LAND	4025,03	8900,00	12925,03	12889,60	35,43
REINSBERG	15039,13	31989,12	47028,25	48608,52	-1580,27
RANDEGG	30868,92	66500,00	97368,92	96946,76	422,16
STEINAKIRCHEN/F	36489,10	78500,00	114989,10	114582,87	406,23
WANG	20882,12	58275,00	79157,12	67248,17	11908,95
WOLFPASSING	29955,52	62600,00	92555,52	92557,34	-1,82
Waidhofen/YBBS	4766,51	11000,00	15766,51	15524,14	242,37
G E S A M T	142026,33	317764,12	459790,45	448357,40	11433,05

Nachweis der Investitionstätigkeit

Vorhaben	Vorhabensbezeichnung		RA 2020	VA 2020	RA - VA	Summe RA bis 2020	Summe VA bis 2020	Summe RA - VA bis 2020
Konto	Bezeichnung							
2000000	Sonstige Investitionen (ab 2020)							
	Auszahlungen - Investitionen - Mittelverwendung		212.521,66	47.000,00	165.521,66	0,00	0,00	0,00
	Anschaffungs- oder Herstellungskosten		212.521,66	47.000,00	165.521,66	0,00	0,00	0,00
	1/811200-020000	Maschinen und masch. Einrichtungen	10.368,90	5.000,00	5.368,90	0,00	0,00	0,00
	1/811200-020100	Maschinen und maschinelle Anlagen, Automatisierungssystem	201.357,36	40.000,00	161.357,36	0,00	0,00	0,00
	1/811200-030000	Werkzeuge und sonst. Hilfsmittel	795,40	2.000,00	-1.204,60	0,00	0,00	0,00
	Einzahlungen - Finanzierung - Mittelherkunft		0,00	0,00	0,00	0,00	0,00	0,00
	Mittel aus Geldfluss aus der operativen Gebarung		0,00	0,00	0,00	0,00	0,00	0,00
	Bedarfszuweisungen/KTZ		0,00	0,00	0,00	0,00	0,00	0,00
	Haushaltsrücklagen/Zahlungsmittelreserven		0,00	0,00	0,00	0,00	0,00	0,00
	Sonstige Kapitaltransfers und Subventionen		0,00	0,00	0,00	0,00	0,00	0,00
	Darlehen		0,00	0,00	0,00	0,00	0,00	0,00
	Finanzierungsleasing		0,00	0,00	0,00	0,00	0,00	0,00
	Veräußerung langfristiges Vermögen und sonstiges		0,00	0,00	0,00	0,00	0,00	0,00
	Finanzierungsergebnis 2000000		-212.521,66	-47.000,00	-165.521,66	0,00	0,00	0,00
	offene Verbindlichkeiten		0,00					
	offene Forderungen		0,00					

Salden Finanzierungsergebnisse		RA 2020	VA 2020	RA - VA	Summe RA bis 2020	Summe VA bis 2020	Summe RA - VA bis 2020
2000000	Sonstige Investitionen (ab 2020)	-212.521,66	-47.000,00	-165.521,66	0,00	0,00	0,00
	offene Verbindlichkeiten	0,00					
	offene Forderungen	0,00					
Saldo Sonstige Investitionen		-212.521,66	-47.000,00	-165.521,66	0,00	0,00	0,00
	offene Verbindlichkeiten	0,00					
	offene Forderungen	0,00					
Saldo der gesamten Investitionstätigkeit		-212.521,66	-47.000,00	-165.521,66	0,00	0,00	0,00
	offene Verbindlichkeiten	0,00					
	offene Forderungen	0,00					

Nachweis Kundenforderungen

Konto	Bezeichnung	Saldo Brutto	Netto	USt
811200	Kläranlage			
2/811200+300000	KPC Barwert Kanal	15.626,92	15.626,92	0,00
	Summe 811200 Kläranlage	15.626,92	15.626,92	0,00
	Gesamt	Brutto	Netto	USt
		15.626,92	15.626,92	0,00

Nachweis Lieferantenverbindlichkeiten

Konto	Bezeichnung	Saldo Brutto	Netto	USt
811200	Kläranlage			
1/811200-400000	Geringwertige Wirtschaftsgüter des Anlagevermögens	37,91	31,59	6,32
1/811200-402000	Verbrauchsgüter	3.508,53	2.923,77	584,76
1/811200-452000	Treibstoffe	45,44	37,87	7,57
1/811200-631000	Telekommunikationsdienste	92,66	77,22	15,44
1/811200-711000	Gebühren für die Benützung von Gemeindefeinrichtungen gemäß FAG	1.366,20	1.242,00	124,20
1/811200-728000	Entgelte für sonstige Leistungen, Untersuchungen	118,80	99,00	19,80
	Summe 811200 Kläranlage	5.169,54	4.411,45	758,09
	Gesamt	Brutto	Netto	USt
		5.169,54	4.411,45	758,09

Nettovermögensveränderungsrechnung (Anlage 1d)

Nettovermögensveränderungsrechnung	Saldo der Eröffnungsbilanz	Kumuliertes Nettoergebnis	Haushalts-rücklagen	Neubewertungs-rücklagen	Fremdwährungs-umrechnungs-rücklagen	Summe Nettovermögen
Nettovermögen zum 31.12.2019	706.708,96	0,00	0,00	0,00	0,00	706.708,96
1. Änderungen der Ansatz- und Bewertungsmethoden	0,00	0,00	XXXXXXXXXXXXXXXX	0,00	0,00	0,00
2. Nacherfassung von Vermögenswerten	0,00	XXXXXXXXXXXXXXXX	XXXXXXXXXXXXXXXX	XXXXXXXXXXXXXXXX	XXXXXXXXXXXXXXXX	0,00
3. Änderung der erstmaligen Eröffnungsbilanz (gem. § 38 Abs. 8)	0,00	0,00	XXXXXXXXXXXXXXXX	0,00	0,00	0,00
Angepasstes Nettovermögen zum 31.12.2019	706.708,96	0,00	0,00	0,00	0,00	706.708,96
4. Veränderung aus der Bewertung von zur Veräußerung verfügbarer Finanzinstrumente	XXXXXXXXXXXXXXXX	XXXXXXXXXXXXXXXX	XXXXXXXXXXXXXXXX	0,00	XXXXXXXXXXXXXXXX	0,00
5. Veränderung aus der Bewertung von Beteiligungen	XXXXXXXXXXXXXXXX	XXXXXXXXXXXXXXXX	XXXXXXXXXXXXXXXX	0,00	XXXXXXXXXXXXXXXX	0,00
6. Veränderung aus der Umrechnung von Vermögen und Fremdmittel in fremder Währung	XXXXXXXXXXXXXXXX	XXXXXXXXXXXXXXXX	XXXXXXXXXXXXXXXX	XXXXXXXXXXXXXXXX	0,00	0,00
Summe Nettoveränderung, die nicht in die Ergebnisrechnung eingegangen ist						
7. Nettoergebnis des Finanzjahres (SA0)	XXXXXXXXXXXXXXXX	175.761,05	XXXXXXXXXXXXXXXX	XXXXXXXXXXXXXXXX	XXXXXXXXXXXXXXXX	175.761,05
8. Zuweisung und Entnahmen von Haushaltsrücklagen (SU23)	XXXXXXXXXXXXXXXX	0,00	0,00	XXXXXXXXXXXXXXXX	XXXXXXXXXXXXXXXX	0,00
Nettovermögen zum 31.12.2020	706.708,96	175.761,05	0,00	0,00	0,00	882.470,01

Querschnitt (Anlage 5b)

Bezeichnung	Zuordnung der Aufwands- und Ertragsgruppen	Summe Haushalt	davon A 85 - 89	Summe ohne A 85 - 89	
I. Querschnitt					
Erträge der operativen Gebarung / Einzahlungen aus Abgaben					
10	Einzahlungen aus eigenen Abgaben	Unterklassen 83 bis 85 ohne Gruppen 852, 858 und 859	0,00	0,00	0,00
11	Erträge aus Ertragsanteilen	Gruppen 858 und 859	0,00	0,00	0,00
12	Gebühren für die Benützung von Gemeindevorrichtungen und -anlagen	Gruppe 852	3.448,47	0,00	3.448,47
13	Erträge aus Leistungen	Unterklasse 81 ohne Gruppen 811, 817, 818 und 819	0,00	0,00	0,00
14	Erträge aus Besitz und wirtschaftlicher Tätigkeit	Gruppen 811, 820, 822, 823	104,84	0,00	104,84
15	Transfererträge von Trägern des öffentlichen Rechts	Gruppen 860 bis 863, 888	475.559,95	0,00	475.559,95
16	Sonstige Transfererträge	Gruppen 809, 864 bis 868, 880	0,00	0,00	0,00
17	Gewinnentnahmen der Gemeinde von Unternehmungen und marktbestimmten Betrieben der Gemeinde (A 85-89)	Gruppe 869 und 879	0,00	0,00	0,00
18	Erträge aus Veräußerungen und sonstige Erträge	Gruppen 814, 815, 824, 827, 828 und 829	38.873,99	0,00	38.873,99
19	Summe 1 (Erträge)		517.987,25	0,00	517.987,25
Aufwendungen der operativen Gebarung					
20	Personalaufwand	Klasse 5 ohne nicht finanzierungswirksame Konten	129.073,73	0,00	129.073,73
21	Pensionen und sonstige Ruhebezüge	Gruppen 760, 761	0,00	0,00	0,00
22	Bezüge der gewählten Organe	Gruppe 721	5.214,00	0,00	5.214,00
23	Gebrauchs- und Verbrauchsgüter, Handelswaren	Klasse 4	21.393,97	0,00	21.393,97
24	Verwaltungs- und Betriebsaufwand	Klasse 6 ohne Gruppen 650 bis 655, 657, 658, 680 bis 687, 689, 690, 694 bis 699; Unterklassen 70 bis 72 ohne Gruppen 706 und 721; Gruppe 790	121.665,03	0,00	121.665,03
25	Zinsen für Finanzschulden	Gruppen 650, 651, 653 und 657	3.001,15	0,00	3.001,15
26	Laufende Transfers an Träger des öffentlichen Rechts	Gruppen 750 bis 754	0,00	0,00	0,00
27	Sonstige laufende Transfers	Gruppen 755 bis 757, 759, 764, 768, 780 und 781	0,00	0,00	0,00
28	Gewinnentnahmen der Gemeinde von Unternehmungen und marktbestimmten Betrieben der Gemeinde (A 85-89)	Gruppe 769	0,00	0,00	0,00
29	Summe 2 (Aufwendungen)		280.347,88	0,00	280.347,88
91	SALDO 1: Ergebnis der operativen Gebarung	Summe 1 minus Summe 2	237.639,37	0,00	237.639,37

Bezeichnung	Zuordnung Abgang/Zugang zu den Bestandskonten und der Kapitaltransferkonten	Summe Haushalt	davon A 85 - 89	Summe ohne A 85 - 89
Vermögensgebarung mit Kapitaltransfers ohne Finanztransaktionen				
30 Veräußerung von unbeweglichem Vermögen	Unterklassen 00, 01, 05 und 06; Gruppen 801, 802 und 805 (bei unbeweglichen Kulturgütern)	0,00	0,00	0,00
31 Veräußerung von beweglichem Vermögen	Unterklassen 02 bis 04; Gruppen 100, 113, 120, 150, 159, 170 und 175; Gruppen 803, 804 und 805 (bei beweglichen Kulturgütern)	0,00	0,00	0,00
32 Veräußerung von immateriellen Vermögenswerten	Unterklasse 07	0,00	0,00	0,00
33 Investitionszuschüsse (erhaltene Kapitaltransfers) von Trägern des öffentlichen Rechts	Gruppen 300 bis 303, 309, 871	4.556,63	0,00	4.556,63
34 Sonstige Investitionszuschüsse (erhaltene Kapitaltransfers)	Gruppen 304 bis 308	0,00	0,00	0,00
39 Summe 3 (Vermögensgebarung mit Kapitaltransfer ohne Finanztransaktionen)		4.556,63	0,00	4.556,63
Vermögensgebarung und Kapitaltransfers ohne Finanztransaktionen				
40 Erwerb von unbeweglichem Vermögen	Unterklassen 00, 01 und 05; Gruppen 060, 061 und 063	0,00	0,00	0,00
41 Erwerb von beweglichem Vermögen, Aktivierte Vorräte	Unterklassen 02 bis 04; Gruppe 062; Gruppen 100, 113, 120, 150, 159, 170 und 175	212.521,66	0,00	212.521,66
42 Erwerb von immateriellen Vermögenswerten	Unterklasse 07	0,00	0,00	0,00
43 Kapitaltransfers an Träger des öffentlichen Rechts	Gruppen 130 und 135; Gruppen 770 bis 774	0,00	0,00	0,00
44 Sonstige Kapitaltransfers	Gruppen 775 bis 779, 785 und 786	0,00	0,00	0,00
49 Summe 4 (Vermögensgebarung und Kapitaltransfer ohne Finanztransaktionen)		212.521,66	0,00	212.521,66
92 SALDO 2: Saldo der Vermögensgebarung ohne Finanztransaktionen	Summe 3 minus Summe 4	-207.965,03	0,00	-207.965,03

Bezeichnung	Zuordnung der Gruppen der Finanzierungsrechnung	nur A 85 - 89
Einzahlungen aus Finanztransaktionen		
50 Veräußerung von Beteiligungen und Wertpapieren	Unterklasse 08; Gruppen 223 und 224	0,00
51 Entnahmen aus Zahlungsmittelreserven	Gruppen 293, 294 und 295	0,00
52 Einzahlungen aus der Rückzahlung von Darlehen an Träger des öffentlichen Rechts	Gruppen 240 bis 244	0,00
53 Einzahlungen aus der Rückzahlung von Darlehen an andere und von Bezugsvorschüssen	Gruppen 245 bis 249 und 273	0,00
54 Aufnahme von Finanzschulden von Trägern des öffentlichen Rechts	Gruppen 340 bis 344, 350 bis 354	0,00
55 Aufnahme von Finanzschulden von anderen	Unterklasse 32; Gruppen 345 bis 349, 355 bis 357	0,00
58 Ausgleichszahlungen aus Finanzderivaten	Gruppen 821 und 826	0,00
59 Summe 5 (Einzahlungen aus Finanztransaktionen)		0,00
Auszahlungen aus Finanztransaktionen		
60 Erwerb von Beteiligungen und Wertpapieren	Unterklasse 08; Gruppen 223 und 224	0,00
61 Zuführung an Zahlungsmittelreserven	Gruppen 293, 294 und 295	0,00
62 Gewährung von Darlehen an Träger des öffentlichen Rechts	Gruppen 240 bis 244	0,00
63 Gewährung von Darlehen an andere und von Bezugsvorschüssen	Gruppen 245 bis 249 und 273	0,00
64 Rückzahlung von Finanzschulden bei Trägern des öffentlichen Rechts	Gruppen 340 bis 344, 350 bis 354	0,00
65 Rückzahlung von Finanzschulden bei anderen	Unterklasse 32; Gruppen 345 bis 349, 355 bis 357	0,00
68 Ausgleichszahlungen aus Finanzderivaten	Gruppen 652, 655 und 658	0,00
69 Summe 6 (Auszahlungen aus Finanztransaktionen)		0,00
93 SALDO 3: Saldo der Finanztransaktionen	Summe 5 minus Summe 6	0,00
94 SALDO 4:	Summe der Salden 1, 2 und 3	0,00
II. Ableitung des Finanzierungssaldos		
70 Jahresergebnis Haushalt ohne A 85 - 89 und ohne Finanztransaktionen	Saldo 1 plus Saldo 2	29.674,34
71 Überrechnung Jahresergebnis A 85 - 89	Saldo 4 der Spalte "nur A 85 - 89"	0,00
95 Finanzierungssaldo ('vorläufiges Maastricht-Ergebnis')		29.674,34

Nachweis über Transferzahlungen (Anlage 6a)

Haushaltskonto	Bezeichnung Ansatz	Bezeichnung Post	Summe Einzahlungen	Summe Auszahlungen
Transferzahlungen von/an Bund, Bundesfonds, Bundeskammern				
Gesamtsumme Transferzahlungen von/an Bund, Bundesfonds, Bundeskammern			27.202,55	0,00
Summe Kapitaltransfers			0,00	0,00
Summe Laufende Transfers			27.202,55	0,00
2/811200+860000	Kläranlage	Lfd. Transferzahlungen vom Bund, BA 03	7.321,22	
2/811200+860100	Kläranlage	Lfd. Transferzahlungen vom Bund, PV-Tarifförderung	19.881,33	
Transferzahlungen von/an Länder, Landesfonds, Landesammern				
Gesamtsumme Transferzahlungen von/an Länder, Landesfonds, Landesammern			0,00	0,00
Summe Kapitaltransfers			0,00	0,00
Summe Laufende Transfers			0,00	0,00
Transferzahlungen von/an Gemeinden, Gemeindeverbände, Gemeindefonds				
Gesamtsumme Transferzahlungen von/an Gemeinden, Gemeindeverbände, Gemeindefonds			448.357,40	0,00
Summe Kapitaltransfers			0,00	0,00
Summe Laufende Transfers			448.357,40	0,00
2/811000+862000	Sammler	Gemeindebeitrag GRESTEN-LAND 4,00 %	833,62	
2/811000+862100	Sammler	Gemeindebeitrag REINSBERG 16,00 %	3.334,48	
2/811000+862200	Sammler	Gemeindebeitrag RANDEGG 18,60 %	3.876,33	
2/811000+862300	Sammler	Gemeindebeitrag STEINAKIR/F 22,40 %	4.668,27	
2/811000+862400	Sammler	Gemeindebeitrag WANG 24,00 %	5.001,71	
2/811000+862500	Sammler	Gemeindebeitrag WOLFPASSING 8,00 %	1.667,24	
2/811000+862600	Sammler	Gemeindebeitrag Waidhofen 7,00 %	1.458,83	
2/811200+862000	Kläranlage	Gemeindebeitrag GRESTEN-LAND 2,82 %	12.055,98	
2/811200+862100	Kläranlage	Gemeindebeitrag REINSBERG 10,59 %	45.274,04	
2/811200+862200	Kläranlage	Gemeindebeitrag RANDEGG 21,77 %	93.070,43	
2/811200+862300	Kläranlage	Gemeindebeitrag STEINAKIR/F 25,71 %	109.914,60	
2/811200+862400	Kläranlage	Gemeindebeitrag WANG 14,56 %	62.246,46	
2/811200+862500	Kläranlage	Gemeindebeitrag WOLFPASSING 21,26 %	90.890,10	
2/811200+862600	Kläranlage	Gemeindebeitrag Waidhofen 3,29 %	14.065,31	
Transferzahlungen von/an Sozialversicherungsträger				
Gesamtsumme Transferzahlungen von/an Sozialversicherungsträger			0,00	0,00
Summe Kapitaltransfers			0,00	0,00
Summe Laufende Transfers			0,00	0,00

Haushaltskonto	Bezeichnung Ansatz	Bezeichnung Post	Summe Einzahlungen	Summe Auszahlungen
Transferzahlungen von/an sonst. Träger des öffentlichen Rechts				
	Gesamtsumme Transferzahlungen von/an sonst. Träger des öffentlichen Rechts		0,00	0,00
	Summe Kapitaltransfers		0,00	0,00
	Summe Laufende Transfers		0,00	0,00
	Gesamtsumme		475.559,95	0,00

Einzelnachweis über Finanzschulden und Schuldendienst
(Anlage 6c)

Kontonummer Darlehensnr.	Ansatz	Darlehensgeber/Sitz des Gläubigers Aktenzahl	Verwendungszweck Genehmigungsdatum/-vermerk	Beschluss- Datum	Zinssatz	Währung	Laufzeit
1. Darlehen für Investitionszwecke							
1.1. ... von Trägern des öffentlichen Rechts							
1.1.1. ... von Bund, Bundesfonds, Bundeskammern							
1.1.2. ... von Ländern, Landesfonds, Landeskammern							
1.1.3. ... von Gemeinden, Gemeindeverbänden, Gemeindefonds							
1.1.4. ... von Sozialversicherungsträgern							
1.1.5. ... von sonstigen Trägern des öffentlichen Rechts							
1.2. ... von Beteiligungen der Gebietskörperschaft (ohne Finanzunternehmungen)							
1.3. ... von Unternehmen (ohne Beteiligungen und ohne Finanzunternehmungen)							
1.4. ... von Finanzunternehmen							
1.4.1. ... von Finanzunternehmen im Inland							
1 501	811000	BANK Austria AG, UniCredit /AT	Sammler		1,000%	EUR	01.01.1985 - 01.01.2026
3 509	811200	Raiffeisenbank Mittleres Mostviertel eGen mbH/AT	Kläranlage BA 05, PV-Anlage		0,790%	EUR	01.01.2012 - 01.01.2037
1.4.2. ... von Finanzunternehmen im Ausland							
1.5. ... von Sonstigen							

Zwischensumme**2. Finanzschulden für den laufenden Aufwand**

2.1. ... von Trägern des öffentlichen Rechts

2.1.1. ... von Bund, Bundesfonds, Bundeskammern

2.1.2. ... von Ländern, Landesfonds, Landeskammern

2.1.3. ... von Gemeinden, Gemeindeverbänden, Gemeindefonds

2.1.4. ... von Sozialversicherungsträgern

2.1.5. ... von sonstigen Trägern des öffentlichen Rechts

2.2. ... von Beteiligungen der Gebietskörperschaft (ohne Finanzunternehmungen)

Kontonummer Darlehensnr.	Darlehenshöhe Gesamt	Buchwert 31.12.2019	Zugang	Tilgung	Zinsen	Summe Schuldendienst	Schuldendienst- ersätze	Buchwert 31.12.2020	Kursgewinn/ -verlust	Buchwert inkl. KG/KV	Netto Schuldendienst
1 501	864.806,73	139.046,69	0,00	19.274,34	1.445,64	20.719,98	0,00	119.772,35	0,00	119.772,35	20.719,98
3 509	260.000,00	116.800,00	0,00	10.400,00	924,86	11.324,86	0,00	106.400,00	0,00	106.400,00	11.324,86
		255.846,69	0,00	29.674,34	2.370,50	32.044,84	0,00	226.172,35	0,00	226.172,35	32.044,84

Kontonummer Darlehensnr.	Ansatz	Darlehensgeber/Sitz des Gläubigers Aktenzahl	Verwendungszweck Genehmigungsdatum/-vermerk	Beschluss- Datum	Zinssatz	Währung	Laufzeit
2.3. ... von Unternehmen (ohne Beteiligungen und ohne Finanzunternehmungen)							
2.4. ... von Finanzunternehmen							
2.4.1. ... von Finanzunternehmen im Inland							
2.4.2. ... von Finanzunternehmen im Ausland							
2.5. ... von Sonstigen							
<hr/>							
Zwischensumme							
SUMME (1 und 2)							
Davon ohne A85-89							
Davon A85-89							

Kontonummer Darlehensnr.	Darlehenshöhe Gesamt	Buchwert 31.12.2019	Zugang	Tilgung	Zinsen	Summe Schuldendienst	Schuldendienst- ersätze	Buchwert 31.12.2020	Kursgewinn/ -verlust	Buchwert inkl. KG/KV	Netto Schuldendienst
		0,00	0,00	0,00	0,00	0,00	0,00	0,00	0,00	0,00	0,00
		255.846,69	0,00	29.674,34	2.370,50	32.044,84	0,00	226.172,35	0,00	226.172,35	32.044,84
		255.846,69	0,00	29.674,34	2.370,50	32.044,84	0,00	226.172,35	0,00	226.172,35	32.044,84
		0,00	0,00	0,00	0,00	0,00	0,00	0,00	0,00	0,00	0,00

Anlagenspiegel Einzelkonten (Anlage 6g)

MVAG	Ansatz Konto	Bezeichnung	Inbetrieb- nahme	RND	ND	Buchwert 31.12.2019	Zugänge	Abgänge	Wertaufholung	Abschreibung/ Wertmind.	Buchwert 31.12.2020
1010	Immaterielle Vermögenswerte					36.210,48	0,00	0,00	0,00	2.336,16	33.874,32
	811000	Sammler				36.210,48	0,00	0,00	0,00	2.336,16	33.874,32
	3/0440001/00001	BA 04 Kataster 7.943 lfm 2010	31.12.2010	14,5	25,0	36.210,48	0,00	0,00	0,00	2.336,16	33.874,32
1023	Wasser- und Abwasserbauten und -anlagen					587.412,15	0,00	0,00	0,00	34.885,42	552.526,73
	811000	Sammler				587.412,15	0,00	0,00	0,00	34.885,42	552.526,73
	3/0450001/00001	BA 01 Sammler 1985	31.12.1985	14,5	50,0	215.070,56	0,00	0,00	0,00	13.875,52	201.195,04
	3/0450001/00003	BA 02 Sammler 1986	31.12.1986	15,5	50,0	331.531,53	0,00	0,00	0,00	20.092,82	311.438,71
	3/0450001/00005	BA 06 Schachterhöhung 2014	31.12.2014	43,5	50,0	40.810,06	0,00	0,00	0,00	917,08	39.892,98
1311	Investitionszuschüsse von Trägern öffentlichen Rechts					-43.304,92	0,00	0,00	0,00	-2.575,96	-40.728,96
	811000	Sammler				-43.304,92	0,00	0,00	0,00	-2.575,96	-40.728,96
	3/0450001/00002	BA 01 Sammler Landesförderung	31.12.1985	14,5	50,0	-21.508,11	0,00	0,00	0,00	-1.387,62	-20.120,49
	3/0450001/00004	BA 02 Sammler Landesförderung	31.12.1986	15,5	50,0	-7.458,33	0,00	0,00	0,00	-452,02	-7.006,31
	3/0440001/00002	BA 04 Kataster 2010 Bundesförderung	31.12.2010	14,5	25,0	-9.849,32	0,00	0,00	0,00	-635,44	-9.213,88
	3/0450001/00006	BA 06 Schachterhöhung Bundesförderung	31.12.2014	43,5	50,0	-4.489,16	0,00	0,00	0,00	-100,88	-4.388,28
1021	Grundstücke, Grundstückseinrichtungen und Infrastruktur					75.862,56	0,00	0,00	0,00	0,00	75.862,56
	811200	Kläranlage				75.862,56	0,00	0,00	0,00	0,00	75.862,56
	1/0020001/00001	Gst. Nr. 1076, 12.594 m² Wolfpassing	24.08.2001	0,0	0,0	75.862,56	0,00	0,00	0,00	0,00	75.862,56
1022	Gebäude und Bauten					12.036,14	0,00	0,00	0,00	422,32	11.613,82
	811200	Kläranlage				12.036,14	0,00	0,00	0,00	422,32	11.613,82
	3/0070004/00001	Errichtung Garage 2007/2008	31.12.2008	27,5	40,0	12.036,14	0,00	0,00	0,00	422,32	11.613,82
1023	Wasser- und Abwasserbauten und -anlagen					145.335,69	0,00	0,00	0,00	24.710,96	120.624,73
	811200	Kläranlage				145.335,69	0,00	0,00	0,00	24.710,96	120.624,73
	3/0450003/00001	BA 03 Erweiterung Kläranlage + Stand der Technik 1999	31.12.1999	3,5	25,0	101.598,48	0,00	0,00	0,00	22.577,44	79.021,04
	3/0450003/00003	Thermische Sanierung Kläranlage 2015	31.12.2015	19,5	25,0	43.737,21	0,00	0,00	0,00	2.133,52	41.603,69
1024	Sonderanlagen					116.736,50	0,00	0,00	0,00	15.564,87	101.171,63
	811200	Kläranlage				116.736,50	0,00	0,00	0,00	15.564,87	101.171,63
	3/0120001/00001	BA 05 Photovoltaikanlage 2012	31.12.2012	6,5	15,0	116.736,50	0,00	0,00	0,00	15.564,87	101.171,63
1025	Technische Anlagen, Fahrzeuge und Maschinen					115.484,44	201.357,36	0,00	0,00	24.408,61	292.433,19
	811200	Kläranlage				115.484,44	201.357,36	0,00	0,00	24.408,61	292.433,19
	3/0450004/00001	Erneuerung SBS-Steuerung und Messtechnik 2019/2020	30.06.2020	12,0	13,0	109.148,59	201.357,36	0,00	0,00	23.602,62	286.903,33
	3/0450004/00002	Stationäre Gaswarnanlage 2016	04.03.2016	8,0	13,0	3.017,98	0,00	0,00	0,00	335,33	2.682,65
	5/0290001/00001	Werkzeugwagen Würth 2017	25.10.2017	4,5	8,0	984,34	0,00	0,00	0,00	178,97	805,37

MVAG	Ansatz Konto	Bezeichnung	Inbetrieb- nahme	RND	ND	Buchwert 31.12.2019	Zugänge	Abgänge	Wertaufholung	Abschreibung/ Wertmind.	Buchwert 31.12.2020
	3/0450004/00003	Zulauf-Schieber 2015	17.06.2015	7,0	13,0	2.333,53	0,00	0,00	0,00	291,69	2.041,84
1026	Amts-, Betriebs- und Geschäftsausstattung					792,68	0,00	0,00	0,00	83,44	709,24
	811200	Kläranlage				792,68	0,00	0,00	0,00	83,44	709,24
	5/0110002/00001	Montagekorb	18.10.2019	8,5	10,0	792,68	0,00	0,00	0,00	83,44	709,24
1311	Investitionszuschüsse von Trägern öffentlichen Rechts					-65.539,34	0,00	0,00	0,00	-11.242,79	-54.296,55
	811200	Kläranlage				-65.539,34	0,00	0,00	0,00	-11.242,79	-54.296,55
	3/0450003/00002	BA 03 Erweiterung Kläranlage Landesförderung	31.12.1999	3,5	25,0	-28.172,34	0,00	0,00	0,00	-6.260,52	-21.911,82
	3/0120001/00002	BA 05 Photovoltaikanlage Bundesförderung	31.12.2012	6,5	15,0	-11.673,50	0,00	0,00	0,00	-1.556,47	-10.117,03
	3/0120001/00003	BA 05 Photovoltaikanlagen Landesförderung	31.12.2012	6,5	15,0	-25.693,50	0,00	0,00	0,00	-3.425,80	-22.267,70
1025	Technische Anlagen, Fahrzeuge und Maschinen					0,00	11.164,30	0,00	0,00	655,45	10.508,85
	811200	Kläranlage				0,00	11.164,30	0,00	0,00	655,45	10.508,85
	3/0300001/00001	Gaswarngerät ALTAIR 5X	07.05.2020	11,0	12,0	0,00	2.916,90	0,00	0,00	243,08	2.673,82
	5/0110002/00002	Ordnerschrank	12.10.2020	9,5	10,0	0,00	795,40	0,00	0,00	39,77	755,63
	5/0190003/00001	Pumpen, Firma Sulzer	23.11.2020	9,5	10,0	0,00	7.452,00	0,00	0,00	372,60	7.079,40
		Gesamtsumme				981.026,38	212.521,66	0,00	0,00	89.248,48	1.104.299,56

Rückstellungsspiegel (Anlage 6q)

Rückstellung	Stand 31.12.2019	Dotierungen (+)	Verbrauch (-)	Auflösung (-)	Stand 31.12.2020
Kurzfristig	0,00	0,00	0,00	0,00	0,00
Rückstellungen für Prozesskosten	0,00	0,00	0,00	0,00	0,00
Rückstellungen für nicht konsumierte Urlaube	0,00	0,00	0,00	0,00	0,00
Rückstellungen für ausstehende Rechnungen	0,00	0,00	0,00	0,00	0,00
Sonstige kurzfristige Rückstellungen	0,00	0,00	0,00	0,00	0,00
Langfristig	38.654,28	1.730,08	26.556,93	5.451,41	8.376,02
Rückstellungen für Abfertigungen	26.556,93	0,00	26.556,93	0,00	0,00
Rückstellungen für Jubiläumsumwendungen	12.097,35	1.730,08	0,00	5.451,41	8.376,02
Rückstellungen für Haftungen	0,00	0,00	0,00	0,00	0,00
Rückstellungen für Sanierung von Altlasten	0,00	0,00	0,00	0,00	0,00
Rückstellungen für Pensionen (Säule I)	0,00	0,00	0,00	0,00	0,00
Sonstige langfristige Rückstellungen	0,00	0,00	0,00	0,00	0,00
Gesamtsumme	38.654,28	1.730,08	26.556,93	5.451,41	8.376,02

Einzelnachweis über die nicht voranschlagswirksame Gebarung
gemäß § 12 (Anlage 6t)

Konto	Kontenbezeichnung	Stand 31.12.2019	Umsatz Soll	Umsatz Haben	Stand 31.12.2020
Veränderung der nicht voranschlagswirksamen Forderungen					
270000	Vorsteuer	-188,31	66.129,85	65.926,12	-392,04
279200	Vorschüsse WOLFPASSING/Hinterberger, Bugl	21.863,03	21.863,03	2.412,95	2.412,95
287000	Guthaben Finanzamt Umsatzsteuer	8.126,75	57.343,10	53.862,10	4.645,75
287777	Kassenbestandsveränderungen	0,00	253,73	253,73	0,00
	Summe	29.801,47	145.589,71	122.454,90	6.666,66
Veränderung der nicht voranschlagswirksamen Verbindlichkeiten					
360000	Umsatzsteuer	0,00	32.507,32	32.141,27	366,05
362000	Lohnsteuer Finanzamt	725,26	11.584,46	11.767,57	542,15
362100	BVA, Sozialversicherung	0,00	32.605,51	32.605,51	0,00
362600	DG zum Ausgleichsfonds	244,16	3.532,51	3.547,89	228,78
369000	Verwahrgelder GEMEINDEN	142.026,33	11.000,00	141.593,28	11.433,05
379000	Zahllast Finanzamt Umsatzsteuer	0,00	13.411,83	13.411,83	0,00
379099	Sonstige Verbindlichkeiten, Lohnverrechnung	0,00	81.351,25	81.351,25	0,00
	Summe	142.995,75	185.992,88	316.418,60	12.570,03

Personaldaten iSd ÖStp (Anlage 4)

Gruppe 1 - gesamt	Dienstverhältnis zu Gemeinde, dienstleistend in einer Dienststelle, bezahlt aus dem Budget		Personalaufwendungen, Aktive, betriebsmäßige Darstellung exklusive Ausgliederungen				
	Köpfe	VBÄ	davon melden Gemeinden optional				gesamt
Bezüge (L und G: Unterklasse 50-55)			Nebengebühren (L und G: Gruppen 564-569)	Dienstgeberbeiträge (L und G: Unterklasse 58)	Weitere Aufwendungen	Kontenklasse 5	
BeamtInnen	0,0	0,0					
Vertragsbedienstete	2,0	2,0					
KV-Bedienstete (Kollektivvertrag)	0,0	0,0					
Summe	2,0	2,0					
darunter (Teilmengen der Gruppe 1)							
MusikschullehrerInnen	0,0	0,0					
KindergärtnerInnen und	0,0	0,0					
Bedienstete nicht-ausgliederter Krankenanstalten	0,0	0,0					
Gruppe 1a - Ausbildungsverhältnisse (insb. Lehrlinge)							
	0,0						

Gruppe 2 - gesamt	Dienstverhältnis zur Gemeinde, dienstleistend bei sonstigem Rechtsträger, bezahlt aus dem Budget		Personalaufwendungen, Aktive, Ausgliederter				
	Köpfe	VBÄ	davon melden Gemeinden optional				gesamt
Bezüge (L und G: Unterklasse 50-55)			Nebengebühren (L und G: Gruppen 564-569)	Dienstgeberbeiträge (L und G: Unterklasse 58)	Weitere Aufwendungen	Kontenklasse 5	
BeamtInnen	0,0	0,0					
Vertragsbedienstete	0,0	0,0					
Summe	0,0	0,0					

BeamtInnen-PensionistInnen zum 31.12.2020			
	Anzahl	Ø-Pensionshöhe /Mt. ¹⁾	
RuhegenussbezieherInnen	0,0	0,0	
Hinterbliebene ²⁾	0,0	0,0	
Neue RuhegenussbezieherInnen im Bezugsjahr 2020			
	Anzahl	Ø-Pensionsantrittsalter	Ø-Pensionshöhe /Mt. ¹⁾
Alterspension ³⁾	0,0	0,0	0,0
Dienstunfähigkeit ⁴⁾	0,0	0,0	0,0
vorzeitige Pensionierung mit Abschlag ⁵⁾	0,0	0,0	0,0
vorzeitige Pensionierung ohne Abschlag ⁶⁾	0,0	0,0	0,0
Pensionierungen gesamt	0,0	0,0	0,0
1) Durchschnittspension im Dezember laut Personalstatistik-Festlegungen ohne Sonderzahlungen, ohne Pflegegeld und ohne sonstige Transferleistungen; brutto 2) Witwen-, Witwer-, Waisenversorgungsbezüge und vergleichbare Leistungen 3) Ruhebezüge aufgrund einer Ruhestandsversetzung durch Erklärung iSd § 15 iVm § 236c Abs. 1 BDG 1979, eines Übertritts in den Ruhestand oder einer vergleichbaren Regelung 4) Ruhebezüge aufgrund einer Ruhestandsversetzung wegen dauernder Dienstunfähigkeit 5) Ruhebezüge aufgrund einer Ruhestandsversetzung vor dem Mindestalter für eine Ruhestandsversetzung durch Erklärung iSd Z 3, die eine Minderung der Bemessungsgrundlage bewirkt (z.B. § 207n BDG 1979) 6) Ruhebezüge aufgrund einer Ruhestandsversetzung vor dem Mindestalter für eine Ruhestandsversetzung durch Erklärung iSd Z 3, die keine Minderung der Bemessungsgrundlage bewirkt (z.B. § 207n BDG 1979)			
Pensionsausgaben für das Bezugsjahr 2020			
Summe	0,00		

Dienstpostenplan

DIENSTPOSTENPLAN							
DZW	Bezeichnung des Dienstzweiges	Anzahl	Entlohnungs- gruppe	Funktionsverwendung			
				Anzahl	FGrp	Bezeichnung	Pzlg
6	Klärfacharbeiter	2	6	-	-	-	-

Nachweis über Personalaufwand

Gruppe	Abschnitt	Ansatz	Vertragsbedienstete II 511000 - 511999	Arbeiter nicht ganzjährig beschäftigt 523000 - 523999	DGB für Finanzamt (FLAB) 580000 - 580999	Leistungen aus der Selbstträgerschaft 582000 - 582999	Gesamtsumme
8	81	811200 Kläranlage	105.880,58	1.863,61	3.532,51	17.797,03	129.073,73
		Summe Gruppe 8	105.880,58	1.863,61	3.532,51	17.797,03	129.073,73
		Summe gesamt	105.880,58	1.863,61	3.532,51	17.797,03	129.073,73

Seite	Inhalt
3	Vorbericht
9	Nachweis der liquiden Mittel (Kassenbestand)
13	Ergebnishaushalt Gesamt 1. Ebene (Anlage 1a) - interne Vergütungen enthalten
17	Ergebnishaushalt Gesamt 1. und 2. Ebene (Anlage 1a) - interne Vergütungen enthalten
21	Ergebnishaushalt Bereichsbudget 1. und 2. Ebene (Anlage 1a)
25	Finanzierungshaushalt Gesamt 1. Ebene (Anlage 1b) - interne Vergütungen enthalten
29	Finanzierungshaushalt Bereichsbudget 1. und 2. Ebene (Anlage 1b)
35	Finanzierungshaushalt Gesamt 1. und 2. Ebene (Anlage 1b) - interne Vergütungen enthalten
41	Vermögenshaushalt (Anlage 1c)
47	Haushaltspotential (aufbauend auf der Ergebnisrechnung)
53	Ergebnis- und Finanzierungsrechnung Detailnachweis
59	Abrechnungsblatt Gemeinden
63	Nachweis der Investitionstätigkeit
67	Nachweis Kundenforderungen
71	Nachweis Lieferantenverbindlichkeiten
75	Nettovermögensveränderungsrechnung (Anlage 1d)
79	Querschnitt (Anlage 5b)
85	Nachweis über Transferzahlungen (Anlage 6a)
89	Einzelnachweis über Finanzschulden und Schuldendienst (Anlage 6c)
95	Anlagenspiegel Einzelkonten (Anlage 6g)
99	Rückstellungsspiegel (Anlage 6q)
103	Einzelnachweis über die nicht voranschlagswirksame Gebarung gemäß § 12 (Anlage 6t)
107	Personaldaten iSd ÖStp (Anlage 4)
111	Dienstpostenplan
115	Nachweis über Personalaufwand