

GAV Kleines Erlauftal

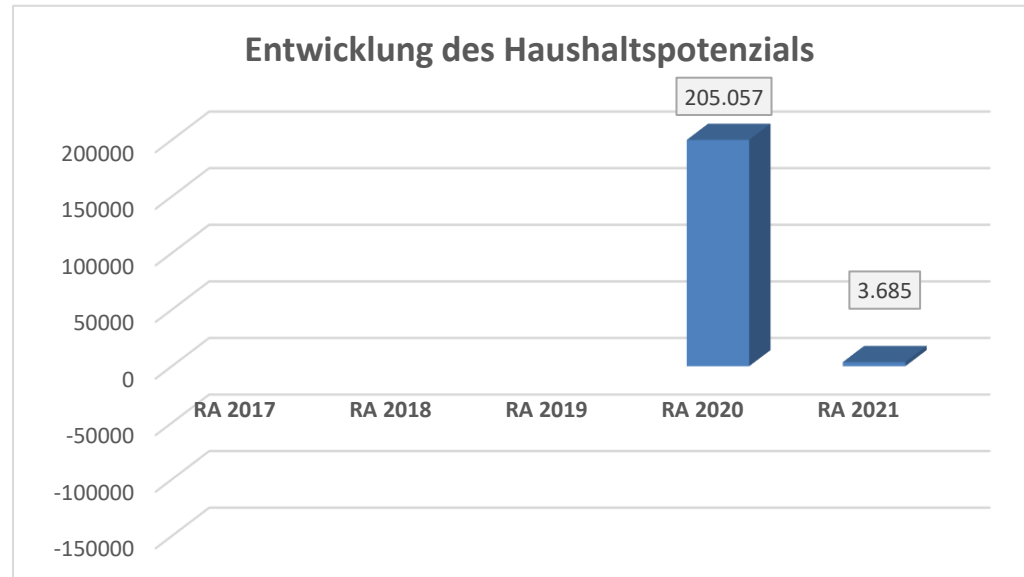
# Rechnungsabschluss 2021



Vorbericht



## Entwicklung des Haushaltspotenzials



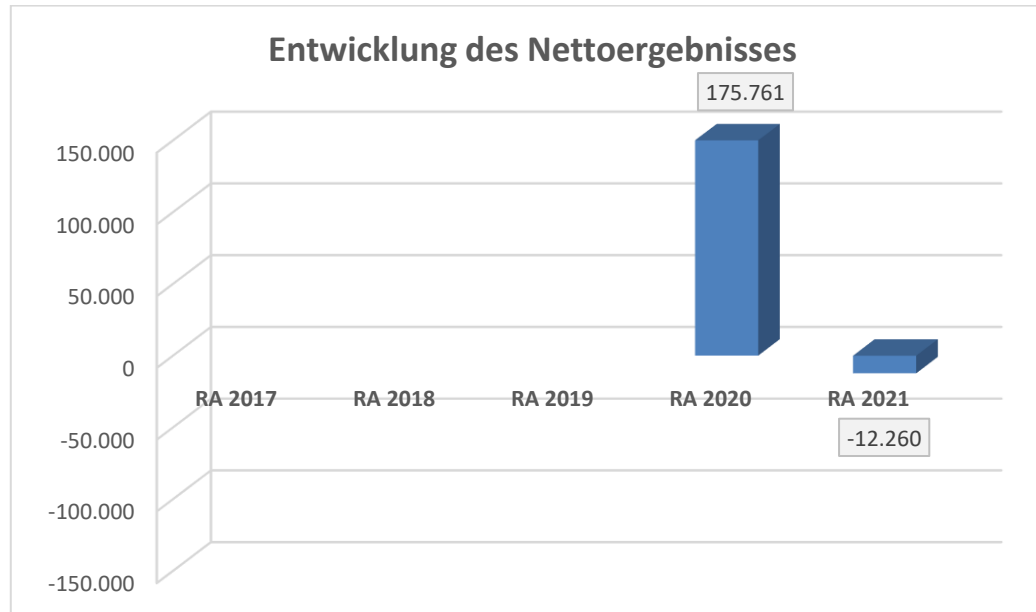
### Erläuterung:

Das Haushaltspotential ist die Differenz der wiederkehrenden Mittelaufbringungen abzüglich der wiederkehrenden Mittelverwendungen unter Berücksichtigung der entsprechenden Forderungen und Verbindlichkeiten.

Das Haushaltspotential ist eine wichtige Kenngröße und gibt die aktuelle Leistungsfähigkeit der Gemeinde wieder. Das schafft Vergleichbarkeit mit der bisherigen Rechtslage, aus der Überschüsse und Abgänge abzuleiten waren und dient der Transparenz.

Wenn das Haushaltspotential innerhalb des Zeitraumes des mittelfristigen Finanzplanes laufend negativ ist, ist ein Haushaltskonsolidierungskonzept zu erstellen (§ 72b Abs. 1 Z. 2 NÖ GO 1973).

## Entwicklung des Nettoergebnisses



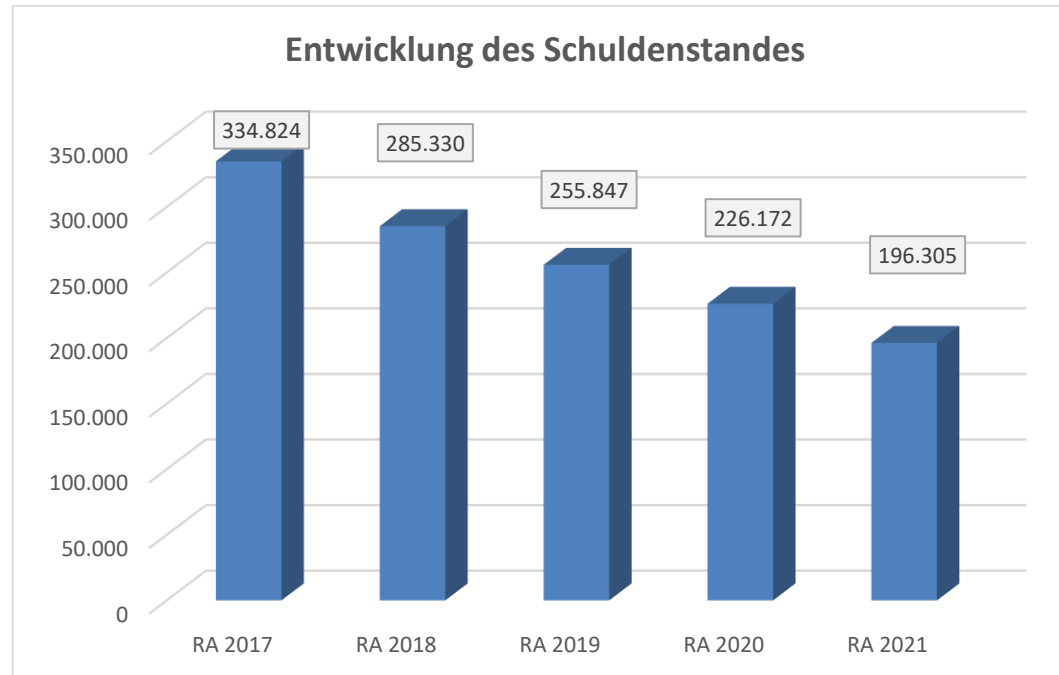
### Erläuterung:

Beim Nettoergebnis handelt es sich um das Ergebnis des Ergebnisvoranschlags.

Ein positives Nettoergebnis bedeutet, dass die Erträge voraussichtlich ausreichend sein werden, die Aufwendungen für die kommunalen Leistungen (inklusive des Werteverzehrs des Anlagevermögens in Form der Abschreibungen) abzudecken.

Ein negatives Nettoergebnis heißt, dass dies nicht zur Gänze (in der Höhe des negativen Wertes) möglich ist.

## Entwicklung des Schuldenstandes



### Erläuterung:

Die Entwicklung des Schuldenstandes zeigt auf, inwieweit der Schuldenstand über die Jahre erhöht oder reduziert wird.





Nachweis der liquiden Mittel (Kassenbestand)



ZW	MVAG	Konto	Bezeichnung	IBAN	Stand 31.12.2020	Einzahlungen 2021	Auszahlungen 2021	Stand 31.12.2021	Auszug Nr.	Datum
2	1151	210002	Raiffeisenbank	AT10 3293 9000 0190 3004	7.406,72	400.914,02	394.715,36	13.605,38	2021/00147	31.12.2021
			<b>Bankkonto</b>		<b>7.406,72</b>	<b>400.914,02</b>	<b>394.715,36</b>	<b>13.605,38</b>		
1	1151	906000	Verrechnung		0,00	148.043,52	148.043,52	0,00		
			<b>Verrechnung</b>		<b>0,00</b>	<b>148.043,52</b>	<b>148.043,52</b>	<b>0,00</b>		
			<b>Gesamtsumme</b>		<b>7.406,72</b>	<b>548.957,54</b>	<b>542.758,88</b>	<b>13.605,38</b>		
					<b>Stand 31.12.2020</b>	<b>Stand 31.12.2021</b>	<b>Veränderung</b>			
	<b>1151</b>		<b>Kassa, Bankguthaben, Schecks</b>		<b>7.406,72</b>	<b>13.605,38</b>	<b>6.198,66</b>			
	<b>B.III</b>		<b>Gesamtsumme liquide Mittel</b>		<b>7.406,72</b>	<b>13.605,38</b>	<b>6.198,66</b>			

Der vorliegende Rechnungsabschluss enthält alle im Rechnungszeitraum erfolgten Gebarungen. Er stimmt mit den Belegen und Aufzeichnungen in den Rechnungsbüchern überein. Die ausgewiesenen buchmäßigen Bestände stimmen mit den tatsächlich vorhandenen Bargeldbeständen und Bankbeständen überein.

Obmann

Kassenverwalter

\_\_\_\_\_  
Sonnleitner Franz, Bgm.

\_\_\_\_\_  
Hofmarcher Christian

Der vorliegende Rechnungsabschluss wurde vom Prüfungsausschuss überprüft. Er ist sachlich und rechnerisch richtig.

Der Prüfungsausschuss

\_\_\_\_\_



Ergebnishaushalt Gesamt 1. Ebene (Anlage 1a)  
- interne Vergütungen enthalten



MVAG	Mittelverwendungs- und aufbringungsgruppen (1. Ebene)	RA 2021	VA 2021	RA - VA
211	Erträge aus der operativen Verwaltungstätigkeit	16.757,61	17.000,00	-242,39
212	Erträge aus Transfers	327.020,44	330.800,00	-3.779,56
213	Finanzerträge	4,26	200,00	-195,74
<b>21</b>	<b>Summe Erträge</b>	<b>343.782,31</b>	<b>348.000,00</b>	<b>-4.217,69</b>
221	Personalaufwand	105.684,35	105.400,00	284,35
222	Sachaufwand (ohne Transferaufwand)	248.033,91	251.600,00	-3.566,09
223	Transferaufwand (laufende Transfers und Kapitaltransfers)	0,00	0,00	0,00
224	Finanzaufwand	2.324,30	2.500,00	-175,70
<b>22</b>	<b>Summe Aufwendungen</b>	<b>356.042,56</b>	<b>359.500,00</b>	<b>-3.457,44</b>
<b>SA0</b>	<b>Saldo (0) Nettoergebnis (21 - 22)</b>	<b>-12.260,25</b>	<b>-11.500,00</b>	<b>-760,25</b>
		0,00	0,00	0,00
230	Entnahmen von Haushaltsrücklagen	0,00	0,00	0,00
240	Zuweisung an Haushaltsrücklagen	0,00	0,00	0,00
<b>23</b>	<b>Summe Haushaltsrücklagen</b>	<b>0,00</b>	<b>0,00</b>	<b>0,00</b>
<b>SA00</b>	<b>Nettoergebnis nach Zuweisung und Entnahmen von Haushaltsrücklagen (Saldo 0 +/- SU23)</b>	<b>-12.260,25</b>	<b>-11.500,00</b>	<b>-760,25</b>





Ergebnishaushalt Gesamt 1. und 2. Ebene (Anlage 1a)  
- interne Vergütungen enthalten



MVAG	Mittelverwendungs- und aufbringungsgruppen (1. und 2. Ebene)	RA 2021	VA 2021	RA - VA
<b>211</b>	<b>Erträge aus der operativen Verwaltungstätigkeit</b>	<b>16.757,61</b>	<b>17.000,00</b>	<b>-242,39</b>
2111	Erträge aus eigenen Abgaben	0,00	0,00	0,00
2112	Erträge aus Ertragsanteilen	0,00	0,00	0,00
2113	Erträge aus Gebühren	3.389,47	1.800,00	1.589,47
2114	Erträge aus Leistungen	0,00	0,00	0,00
2115	Erträge aus Besitz und wirtschaftlicher Tätigkeit	100,00	100,00	0,00
2116	Erträge aus Veräußerung und sonstige Erträge	13.268,14	10.000,00	3.268,14
2117	Nicht finanzierungswirksame operative Erträge	0,00	5.100,00	-5.100,00
<b>212</b>	<b>Erträge aus Transfers</b>	<b>327.020,44</b>	<b>330.800,00</b>	<b>-3.779,56</b>
2121	Transferertrag von Trägern des öffentlichen Rechts	313.201,69	317.000,00	-3.798,31
2122	Transferertrag von Beteiligungen	0,00	0,00	0,00
2123	Transferertrag von Unternehmen (mit Finanzunternehmen)	0,00	0,00	0,00
2124	Transferertrag von Haushalten und Organisationen ohne Erwerbscharakter	0,00	0,00	0,00
2125	Transferertrag vom Ausland	0,00	0,00	0,00
2126	Investitions- und Tilgungszuschüsse zwischen Unternehmungen und Betrieben der Gebietskörperschaft und der Gebietskörperschaft	0,00	0,00	0,00
2127	Nicht finanzierungswirksamer Transferertrag	13.818,75	13.800,00	18,75
<b>213</b>	<b>Finanzerträge</b>	<b>4,26</b>	<b>200,00</b>	<b>-195,74</b>
2131	Erträge aus Zinsen	4,26	200,00	-195,74
2132	Erträge aus Zinsen aus derivativen Finanzinstrumenten ohne Grundgeschäft	0,00	0,00	0,00
2133	Erträge aus Gewinnentnahmen von marktbestimmten Betrieben	0,00	0,00	0,00
2134	Sonstige Finanzerträge	0,00	0,00	0,00
2135	Erträge aus Dividenden/Gewinnausschüttungen	0,00	0,00	0,00
2136	Sonstige nicht finanzierungswirksame Finanzerträge	0,00	0,00	0,00
<b>21</b>	<b>Summe Erträge</b>	<b>343.782,31</b>	<b>348.000,00</b>	<b>-4.217,69</b>
<b>221</b>	<b>Personalaufwand</b>	<b>105.684,35</b>	<b>105.400,00</b>	<b>284,35</b>
2211	Personalaufwand (Bezüge, Nebengeb., Mehrleistungen)	83.094,26	85.000,00	-1.905,74
2212	Gesetzlicher und freiwilliger Sozialaufwand	20.925,03	20.400,00	525,03
2213	Sonstiger Personalaufwand	0,00	0,00	0,00
2214	Nicht finanzierungswirksamer Personalaufwand	1.665,06	0,00	1.665,06
<b>222</b>	<b>Sachaufwand (ohne Transferaufwand)</b>	<b>248.033,91</b>	<b>251.600,00</b>	<b>-3.566,09</b>
2221	Gebrauchs- und Verbrauchsgüter, Handelswaren	23.088,23	32.700,00	-9.611,77
2222	Verwaltungs- und Betriebsaufwand	41.148,08	35.100,00	6.048,08
2223	Leasing- und Mietaufwand	0,00	0,00	0,00
2224	Instandhaltung	20.353,30	19.000,00	1.353,30
2225	Sonstiger Sachaufwand	56.146,46	62.300,00	-6.153,54
2226	Nicht finanzierungswirksamer Sachaufwand	107.297,84	102.500,00	4.797,84

MVAG	Mittelverwendungs- und aufbringungsgruppen (1. und 2. Ebene)	RA 2021	VA 2021	RA - VA
<b>223</b>	<b>Transferaufwand (laufende Transfers und Kapitaltransfers)</b>	<b>0,00</b>	<b>0,00</b>	<b>0,00</b>
2231	Transferaufwand an Träger des öffentlichen Rechts	0,00	0,00	0,00
2232	Transferaufwand an Beteiligungen	0,00	0,00	0,00
2233	Transferaufwand an Unternehmen (mit Finanzunternehmen)	0,00	0,00	0,00
2234	Transferaufwand an Haushalte und Organisationen ohne Erwerbscharakter	0,00	0,00	0,00
2235	Transferaufwand an das Ausland	0,00	0,00	0,00
2236	Investitions- und Tilgungszuschüsse zwischen Unternehmungen und Betrieben der Gebietskörperschaft und der Gebietskörperschaft	0,00	0,00	0,00
2237	Nicht finanzierungswirksamer Transferaufwand	0,00	0,00	0,00
<b>224</b>	<b>Finanzaufwand</b>	<b>2.324,30</b>	<b>2.500,00</b>	<b>-175,70</b>
2241	Zinsen aus Finanzschulden, Finanzierungsleasing, Forderungskauf und derivativen Finanzinstrumenten mit Grundgeschäft	2.096,36	2.200,00	-103,64
2242	Zinsen und sonstige Aufwendungen aus derivativen Finanzinstrumenten ohne Grundgeschäft	0,00	0,00	0,00
2243	Gewinnentnahmen von Unternehmungen und marktbestimmten Betrieben der Gebietskörperschaft (innerhalb der Gebietskörperschaft)	0,00	0,00	0,00
2244	Sonstiger Finanzaufwand	227,94	300,00	-72,06
2245	Nicht finanzierungswirksamer Finanzaufwand	0,00	0,00	0,00
<b>22</b>	<b>Summe Aufwendungen</b>	<b>356.042,56</b>	<b>359.500,00</b>	<b>-3.457,44</b>
<b>SA0</b>	<b>Saldo (0) Nettoergebnis (21 - 22)</b>	<b>-12.260,25</b>	<b>-11.500,00</b>	<b>-760,25</b>
<b>230</b>	<b>Entnahmen von Haushaltsrücklagen</b>	<b>0,00</b>	<b>0,00</b>	<b>0,00</b>
2301	Entnahmen von Haushaltsrücklagen	0,00	0,00	0,00
<b>240</b>	<b>Zuweisung an Haushaltsrücklagen</b>	<b>0,00</b>	<b>0,00</b>	<b>0,00</b>
2401	Zuweisung an Haushaltsrücklagen	0,00	0,00	0,00
<b>23</b>	<b>Summe Haushaltsrücklagen</b>	<b>0,00</b>	<b>0,00</b>	<b>0,00</b>
<b>SA00</b>	<b>Nettoergebnis nach Zuweisung und Entnahmen von Haushaltsrücklagen (Saldo 0 +/- SU23)</b>	<b>-12.260,25</b>	<b>-11.500,00</b>	<b>-760,25</b>

Ergebnishaushalt Bereichsbudget 1. und 2. Ebene (Anlage 1a)



## Dienstleistungen (Gruppe 8)

MVAG	Mittelverwendungs- und aufbringungsgruppen (1. und 2. Ebene)	RA 2021	VA 2021	RA - VA
<b>211</b>	<b>Erträge aus der operativen Verwaltungstätigkeit</b>	<b>16.757,61</b>	<b>17.000,00</b>	<b>-242,39</b>
2111	Erträge aus eigenen Abgaben	0,00	0,00	0,00
2112	Erträge aus Ertragsanteilen	0,00	0,00	0,00
2113	Erträge aus Gebühren	3.389,47	1.800,00	1.589,47
2114	Erträge aus Leistungen	0,00	0,00	0,00
2115	Erträge aus Besitz und wirtschaftlicher Tätigkeit	100,00	100,00	0,00
2116	Erträge aus Veräußerung und sonstige Erträge	13.268,14	10.000,00	3.268,14
2117	Nicht finanzierungswirksame operative Erträge	0,00	5.100,00	-5.100,00
<b>212</b>	<b>Erträge aus Transfers</b>	<b>327.020,44</b>	<b>330.800,00</b>	<b>-3.779,56</b>
2121	Transferertrag von Trägern des öffentlichen Rechts	313.201,69	317.000,00	-3.798,31
2122	Transferertrag von Beteiligungen	0,00	0,00	0,00
2123	Transferertrag von Unternehmen (mit Finanzunternehmen)	0,00	0,00	0,00
2124	Transferertrag von Haushalten und Organisationen ohne Erwerbscharakter	0,00	0,00	0,00
2125	Transferertrag vom Ausland	0,00	0,00	0,00
2126	Investitions- und Tilgungszuschüsse zwischen Unternehmungen und Betrieben der Gebietskörperschaft und der Gebietskörperschaft	0,00	0,00	0,00
2127	Nicht finanzierungswirksamer Transferertrag	13.818,75	13.800,00	18,75
<b>213</b>	<b>Finanzerträge</b>	<b>4,26</b>	<b>200,00</b>	<b>-195,74</b>
2131	Erträge aus Zinsen	4,26	200,00	-195,74
2132	Erträge aus Zinsen aus derivativen Finanzinstrumenten ohne Grundgeschäft	0,00	0,00	0,00
2133	Erträge aus Gewinnentnahmen von marktbestimmten Betrieben	0,00	0,00	0,00
2134	Sonstige Finanzerträge	0,00	0,00	0,00
2135	Erträge aus Dividenden/Gewinnausschüttungen	0,00	0,00	0,00
2136	Sonstige nicht finanzierungswirksame Finanzerträge	0,00	0,00	0,00
<b>21</b>	<b>Summe Erträge</b>	<b>343.782,31</b>	<b>348.000,00</b>	<b>-4.217,69</b>
<b>221</b>	<b>Personalaufwand</b>	<b>105.684,35</b>	<b>105.400,00</b>	<b>284,35</b>
2211	Personalaufwand (Bezüge, Nebengeb., Mehrleistungen)	83.094,26	85.000,00	-1.905,74
2212	Gesetzlicher und freiwilliger Sozialaufwand	20.925,03	20.400,00	525,03
2213	Sonstiger Personalaufwand	0,00	0,00	0,00
2214	Nicht finanzierungswirksamer Personalaufwand	1.665,06	0,00	1.665,06
<b>222</b>	<b>Sachaufwand (ohne Transferaufwand)</b>	<b>248.033,91</b>	<b>251.600,00</b>	<b>-3.566,09</b>
2221	Gebrauchs- und Verbrauchsgüter, Handelswaren	23.088,23	32.700,00	-9.611,77
2222	Verwaltungs- und Betriebsaufwand	41.148,08	35.100,00	6.048,08
2223	Leasing- und Mietaufwand	0,00	0,00	0,00
2224	Instandhaltung	20.353,30	19.000,00	1.353,30
2225	Sonstiger Sachaufwand	56.146,46	62.300,00	-6.153,54
2226	Nicht finanzierungswirksamer Sachaufwand	107.297,84	102.500,00	4.797,84

## Dienstleistungen (Gruppe 8)

MVAG	Mittelverwendungs- und aufbringungsgruppen (1. und 2. Ebene)	RA 2021	VA 2021	RA - VA
<b>223</b>	<b>Transferaufwand (laufende Transfers und Kapitaltransfers)</b>	<b>0,00</b>	<b>0,00</b>	<b>0,00</b>
2231	Transferaufwand an Träger des öffentlichen Rechts	0,00	0,00	0,00
2232	Transferaufwand an Beteiligungen	0,00	0,00	0,00
2233	Transferaufwand an Unternehmen (mit Finanzunternehmen)	0,00	0,00	0,00
2234	Transferaufwand an Haushalte und Organisationen ohne Erwerbscharakter	0,00	0,00	0,00
2235	Transferaufwand an das Ausland	0,00	0,00	0,00
2236	Investitions- und Tilgungszuschüsse zwischen Unternehmungen und Betrieben der Gebietskörperschaft und der Gebietskörperschaft	0,00	0,00	0,00
2237	Nicht finanzierungswirksamer Transferaufwand	0,00	0,00	0,00
<b>224</b>	<b>Finanzaufwand</b>	<b>2.324,30</b>	<b>2.500,00</b>	<b>-175,70</b>
2241	Zinsen aus Finanzschulden, Finanzierungsleasing, Forderungs Kauf und derivativen Finanzinstrumenten mit Grundgeschäft	2.096,36	2.200,00	-103,64
2242	Zinsen und sonstige Aufwendungen aus derivativen Finanzinstrumenten ohne Grundgeschäft	0,00	0,00	0,00
2243	Gewinnentnahmen von Unternehmungen und marktbestimmten Betrieben der Gebietskörperschaft (innerhalb der Gebietskörperschaft)	0,00	0,00	0,00
2244	Sonstiger Finanzaufwand	227,94	300,00	-72,06
2245	Nicht finanzierungswirksamer Finanzaufwand	0,00	0,00	0,00
<b>22</b>	<b>Summe Aufwendungen</b>	<b>356.042,56</b>	<b>359.500,00</b>	<b>-3.457,44</b>
<b>SA0</b>	<b>Saldo (0) Nettoergebnis (21 - 22)</b>	<b>-12.260,25</b>	<b>-11.500,00</b>	<b>-760,25</b>
<b>230</b>	<b>Entnahmen von Haushaltsrücklagen</b>	<b>0,00</b>	<b>0,00</b>	<b>0,00</b>
2301	Entnahmen von Haushaltsrücklagen	0,00	0,00	0,00
<b>240</b>	<b>Zuweisung an Haushaltsrücklagen</b>	<b>0,00</b>	<b>0,00</b>	<b>0,00</b>
2401	Zuweisung an Haushaltsrücklagen	0,00	0,00	0,00
<b>23</b>	<b>Summe Haushaltsrücklagen</b>	<b>0,00</b>	<b>0,00</b>	<b>0,00</b>
<b>SA00</b>	<b>Nettoergebnis nach Zuweisung und Entnahmen von Haushaltsrücklagen (Saldo 0 +/- SU23)</b>	<b>-12.260,25</b>	<b>-11.500,00</b>	<b>-760,25</b>



Finanzierungshaushalt Gesamt 1. Ebene (Anlage 1b)  
- interne Vergütungen enthalten



MVAG	Mittelverwendungs- und aufbringungsgruppen (1. Ebene)	RA 2021	VA 2021	RA - VA
<b>OPERATIVE GEBARUNG</b>				
311	Einzahlungen aus der operativen Verwaltungstätigkeit	16.757,61	11.900,00	4.857,61
312	Einzahlungen aus Transfers (ohne Kapitaltransfers)	313.201,69	317.000,00	-3.798,31
313	Einzahlungen aus Finanzerträgen	4,26	200,00	-195,74
<b>31</b>	<b>Summe Einzahlungen operative Gebarung</b>	<b>329.963,56</b>	<b>329.100,00</b>	<b>863,56</b>
321	Auszahlungen aus Personalaufwand	104.019,29	105.400,00	-1.380,71
322	Auszahlungen aus Sachaufwand (ohne Transferaufwand)	144.420,74	149.100,00	-4.679,26
323	Auszahlungen aus Transfers (ohne Kapitaltransfers)	0,00	0,00	0,00
324	Auszahlungen aus Finanzaufwand	2.324,30	2.500,00	-175,70
<b>32</b>	<b>Summe Auszahlungen operative Gebarung</b>	<b>250.764,33</b>	<b>257.000,00</b>	<b>-6.235,67</b>
<b>SA1</b>	<b>Saldo (1) Geldfluss aus der Operativen Gebarung (31 – 32)</b>	<b>79.199,23</b>	<b>72.100,00</b>	<b>7.099,23</b>
<b>INVESTIVE GEBARUNG</b>				
331	Einzahlungen aus der Investitionstätigkeit	0,00	0,00	0,00
332	Einzahlungen aus der Rückzahlung von Darlehen sowie gewährten Vorschüssen	0,00	0,00	0,00
333	Einzahlungen aus Kapitaltransfers	4.280,43	4.300,00	-19,57
<b>33</b>	<b>Summe Einzahlungen investive Gebarung</b>	<b>4.280,43</b>	<b>4.300,00</b>	<b>-19,57</b>
341	Auszahlungen aus der Investitionstätigkeit	53.612,09	46.500,00	7.112,09
342	Auszahlungen von gewährten Darlehen sowie gewährten Vorschüssen	0,00	0,00	0,00
343	Auszahlungen aus Kapitaltransfers	0,00	0,00	0,00
<b>34</b>	<b>Summe Auszahlungen investive Gebarung</b>	<b>53.612,09</b>	<b>46.500,00</b>	<b>7.112,09</b>
<b>SA2</b>	<b>Saldo (2) Geldfluss aus der Investiven Gebarung (33 – 34)</b>	<b>-49.331,66</b>	<b>-42.200,00</b>	<b>-7.131,66</b>
<b>SA3</b>	<b>Saldo (3) Nettofinanzierungssaldo (Saldo 1 + Saldo 2)</b>	<b>29.867,57</b>	<b>29.900,00</b>	<b>-32,43</b>

MVAG	Mittelverwendungs- und aufbringungsgruppen (1. Ebene)	RA 2021	VA 2021	RA - VA
<b>FINANZIERUNGSTÄTIGKEIT</b>				
351	Einzahlungen aus der Aufnahme von Finanzschulden	0,00	0,00	0,00
353	Einzahlungen infolge eines Kapitaltausch bei derivativen Finanzinstrumenten mit Grundgeschäft	0,00	0,00	0,00
355	Einzahlungen aus dem Abgang von Finanzinstrumenten	0,00	0,00	0,00
<b>35</b>	<b>Summe Einzahlungen aus der Finanzierungstätigkeit</b>	<b>0,00</b>	<b>0,00</b>	<b>0,00</b>
361	Auszahlungen aus der Tilgung von Finanzschulden	29.867,57	29.900,00	-32,43
363	Auszahlungen infolge eines Kapitaltausch bei derivativen Finanzinstrumenten mit Grundgeschäft	0,00	0,00	0,00
365	Auszahlungen für den Erwerb von Finanzinstrumenten	0,00	0,00	0,00
<b>36</b>	<b>Summe Auszahlungen aus der Finanzierungstätigkeit</b>	<b>29.867,57</b>	<b>29.900,00</b>	<b>-32,43</b>
<b>SA4</b>	<b>Saldo (4) Geldfluss aus der Finanzierungstätigkeit (35 – 36)</b>	<b>-29.867,57</b>	<b>-29.900,00</b>	<b>32,43</b>
<b>SA5</b>	<b>Saldo (5) Geldfluss aus der voranschlagswirksamen Gebarung (Saldo 3 + Saldo 4)</b>	<b>0,00</b>	<b>0,00</b>	<b>0,00</b>
411	Einzahlungen aus nicht voranschlagswirksamen Forderungen	59.399,59		
412	Einzahlungen aus nicht voranschlagswirksamen Verbindlichkeiten	155.313,96		
413	Einzahlungen aus der Aufnahme von zur Kassenstärkung eingegangenen Geldverbindlichkeiten (Barvorlagen)	0,00		
<b>41</b>	<b>Summe Einzahlungen aus der nicht voranschlagswirksamen Gebarung</b>	<b>214.713,55</b>		
421	Auszahlungen aus nicht voranschlagswirksamen Forderungen	57.298,44		
422	Auszahlungen aus nicht voranschlagswirksamen Verbindlichkeiten	151.216,45		
423	Auszahlungen zur Tilgung von zur Kassenstärkung eingegangenen Geldverbindlichkeiten (Barvorlagen)	0,00		
<b>42</b>	<b>Summe Auszahlungen aus der nicht voranschlagswirksamen Gebarung</b>	<b>208.514,89</b>		
<b>SA6</b>	<b>Geldfluss aus der nicht voranschlagswirksamen Gebarung</b>	<b>6.198,66</b>		
<b>SA7</b>	<b>Veränderung an Liquiden Mitteln (Saldo 5 + Saldo 6)</b>	<b>6.198,66</b>		
	Anfangsbestand liquide Mittel (115 zum 31.12.2020)	7.406,72		
	Endbestand liquide Mittel (115 zum 31.12.2021)	13.605,38		
	davon Zahlungsmittelreserven (1152 zum 31.12.2021)	0,00		

Finanzierungshaushalt Gesamt 1. und 2. Ebene (Anlage 1b)  
- interne Vergütungen enthalten



MVAG	Mittelverwendungs- und aufbringungsgruppen (1. und 2. Ebene)	RA 2021	VA 2021	RA - VA
<b>311</b>	<b>Einzahlungen aus der operativen Verwaltungstätigkeit</b>	<b>16.757,61</b>	<b>11.900,00</b>	<b>4.857,61</b>
3111	Einzahlungen aus eigenen Abgaben	0,00	0,00	0,00
3112	Einzahlungen aus Ertragsanteilen	0,00	0,00	0,00
3113	Einzahlungen aus Gebühren	3.389,47	1.800,00	1.589,47
3114	Einzahlungen aus Leistungen	0,00	0,00	0,00
3115	Einzahlungen aus Besitz und wirtschaftlicher Tätigkeit	100,00	100,00	0,00
3116	Einzahlungen aus Veräußerung von geringwertigen Wirtschaftsgütern (GWG) und sonstige Einzahlungen	13.268,14	10.000,00	3.268,14
<b>312</b>	<b>Einzahlungen aus Transfers (ohne Kapitaltransfers)</b>	<b>313.201,69</b>	<b>317.000,00</b>	<b>-3.798,31</b>
3121	Transferzahlungen von Trägern des öffentlichen Rechts	313.201,69	317.000,00	-3.798,31
3122	Transferzahlungen von Beteiligungen	0,00	0,00	0,00
3123	Transferzahlungen von Unternehmen (inkl. Finanzunternehmen)	0,00	0,00	0,00
3124	Transferzahlungen von Haushalte und Organisationen ohne Erwerbscharakter	0,00	0,00	0,00
3125	Transferzahlungen vom Ausland	0,00	0,00	0,00
3126	Investitions- und Tilgungszuschüsse zwischen Unternehmungen und Betrieben der Gebietskörperschaft und der Gebietskörperschaft	0,00	0,00	0,00
<b>313</b>	<b>Einzahlungen aus Finanzerträgen</b>	<b>4,26</b>	<b>200,00</b>	<b>-195,74</b>
3131	Einzahlungen aus Zinserträgen	4,26	200,00	-195,74
3133	Einzahlungen aus Gewinnentnahmen von marktbestimmten Betrieben	0,00	0,00	0,00
3134	Sonstige Einzahlungen aus Finanzerträgen	0,00	0,00	0,00
3135	Einzahlungen aus Dividenden/Gewinnausschüttungen	0,00	0,00	0,00
<b>31</b>	<b>Summe Einzahlungen operative Gebarung</b>	<b>329.963,56</b>	<b>329.100,00</b>	<b>863,56</b>
<b>321</b>	<b>Auszahlungen aus Personalaufwand</b>	<b>104.019,29</b>	<b>105.400,00</b>	<b>-1.380,71</b>
3211	Auszahlungen für Personalaufwand Bezüge, Nebengebühren, und Mehrleistungsvergütungen)	83.094,26	85.000,00	-1.905,74
3212	Auszahlungen für gesetzliche und freiwillige Sozialaufwendungen	20.925,03	20.400,00	525,03
3213	Auszahlungen aus sonstigem Personalaufwand	0,00	0,00	0,00
<b>322</b>	<b>Auszahlungen aus Sachaufwand (ohne Transferaufwand)</b>	<b>144.420,74</b>	<b>149.100,00</b>	<b>-4.679,26</b>
3221	Auszahlungen für Gebrauchs- und Verbrauchsgüter, Handelswaren	25.989,85	32.700,00	-6.710,15
3222	Auszahlungen für Verwaltungs- und Betriebsaufwand	41.130,13	35.100,00	6.030,13
3223	Auszahlungen für Leasing- und Mietaufwand	0,00	0,00	0,00
3224	Auszahlungen für Instandhaltung	20.353,30	19.000,00	1.353,30
3225	Sonstige Auszahlungen aus Sachaufwand	56.947,46	62.300,00	-5.352,54
<b>323</b>	<b>Auszahlungen aus Transfers (ohne Kapitaltransfers)</b>	<b>0,00</b>	<b>0,00</b>	<b>0,00</b>
3231	Transferzahlungen an Träger des öffentlichen Rechts	0,00	0,00	0,00
3232	Transferzahlungen an Beteiligungen	0,00	0,00	0,00
3233	Transferzahlungen an Unternehmen (inkl. Finanzunternehmen)	0,00	0,00	0,00
3234	Transferzahlungen an Haushalte und Organisationen ohne Erwerbscharakter	0,00	0,00	0,00

MVAG	Mittelverwendungs- und aufbringungsgruppen (1. und 2. Ebene)	RA 2021	VA 2021	RA - VA
3235	Transferzahlungen an das Ausland	0,00	0,00	0,00
3236	Investitions- und Tilgungszuschüsse zwischen Unternehmungen und Betrieben der Gebietskörperschaft und der Gebietskörperschaft	0,00	0,00	0,00
<b>324</b>	<b>Auszahlungen aus Finanzaufwand</b>	<b>2.324,30</b>	<b>2.500,00</b>	<b>-175,70</b>
3241	Auszahlungen für Zinsaufwand, für Finanzierungsleasing, für Forderungskauf, für Finanzschulden und derivative Finanzinstrumente m	2.096,36	2.200,00	-103,64
3242	Auszahlungen für Zinsen aus derivativen Finanzinstrumenten ohne Grundgeschäft	0,00	0,00	0,00
3243	Auszahlung aus Gewinnentnahmen von marktbestimmten Betrieben	0,00	0,00	0,00
3244	Sonstige Auszahlungen aus Finanzaufwendungen	227,94	300,00	-72,06
<b>32</b>	<b>Summe Auszahlungen operative Gebarung</b>	<b>250.764,33</b>	<b>257.000,00</b>	<b>-6.235,67</b>
<b>SA1</b>	<b>Saldo (1) Geldfluss aus der Operativen Gebarung (31 – 32)</b>	<b>79.199,23</b>	<b>72.100,00</b>	<b>7.099,23</b>
<b>331</b>	<b>Einzahlungen aus der Investitionstätigkeit</b>	<b>0,00</b>	<b>0,00</b>	<b>0,00</b>
3311	Einzahlungen aus der Veräußerung von immateriellem Vermögen	0,00	0,00	0,00
3312	Einzahlungen aus der Veräußerung von Grundstücken und Grundstückseinrichtungen	0,00	0,00	0,00
3313	Einzahlungen aus der Veräußerung von Gebäuden und Bauten	0,00	0,00	0,00
3314	Einzahlungen aus der Veräußerung von technischen Anlagen, Fahrzeuge und Maschinen	0,00	0,00	0,00
3315	Einzahlungen aus der Veräußerung von Amts-, Betriebs- und Geschäftsausstattung	0,00	0,00	0,00
3316	Einzahlungen aus der Veräußerung von Kulturgütern	0,00	0,00	0,00
3317	Einzahlungen aus der Veräußerung von Beteiligungen	0,00	0,00	0,00
<b>332</b>	<b>Einzahlungen aus der Rückzahlung von Darlehen sowie gewährten Vorschüssen</b>	<b>0,00</b>	<b>0,00</b>	<b>0,00</b>
3321	Einzahlungen aus Darlehen an Träger des öffentlichen Rechts	0,00	0,00	0,00
3322	Einzahlungen aus Darlehen an Beteiligungen	0,00	0,00	0,00
3323	Einzahlungen aus Darlehen an Unternehmen und Haushalte	0,00	0,00	0,00
3325	Einzahlungen aus Vorschüssen und Anzahlungen	0,00	0,00	0,00
<b>333</b>	<b>Einzahlungen aus Kapitaltransfers</b>	<b>4.280,43</b>	<b>4.300,00</b>	<b>-19,57</b>
3331	Kapitaltransferzahlungen von Trägern des öffentlichen Rechts	4.280,43	4.300,00	-19,57
3332	Kapitaltransferzahlungen von Beteiligungen	0,00	0,00	0,00
3333	Kapitaltransferzahlungen von Unternehmen	0,00	0,00	0,00
3334	Kapitaltransferzahlungen von Haushalten und Organisationen ohne Erwerbscharakter	0,00	0,00	0,00
3335	Kapitaltransferzahlungen vom Ausland	0,00	0,00	0,00
<b>33</b>	<b>Summe Einzahlungen investive Gebarung</b>	<b>4.280,43</b>	<b>4.300,00</b>	<b>-19,57</b>
<b>341</b>	<b>Auszahlungen aus der Investitionstätigkeit</b>	<b>53.612,09</b>	<b>46.500,00</b>	<b>7.112,09</b>
3411	Auszahlungen für den Erwerb von immateriellem Vermögen	0,00	0,00	0,00
3412	Auszahlungen für den Erwerb von Grundstücken und Grundstückseinrichtungen	0,00	0,00	0,00
3413	Auszahlungen für den Erwerb von Gebäuden und Bauten	13.656,00	15.000,00	-1.344,00
3414	Auszahlungen für den Erwerb von technischen Anlagen, Fahrzeuge und Maschinen	39.956,09	31.500,00	8.456,09



MVAG	Mittelverwendungs- und aufbringungsgruppen (1. und 2. Ebene)	RA 2021	VA 2021	RA - VA
3415	Auszahlungen für den Erwerb von Amts-, Betriebs- und Geschäftsausstattung	0,00	0,00	0,00
3416	Auszahlungen für den Erwerb von Kulturgütern	0,00	0,00	0,00
3417	Auszahlungen für den Erwerb von Beteiligungen	0,00	0,00	0,00
<b>342</b>	<b>Auszahlungen von gewährten Darlehen sowie gewährten Vorschüssen</b>	<b>0,00</b>	<b>0,00</b>	<b>0,00</b>
3421	Auszahlung von Darlehen an Träger des öffentlichen Rechts	0,00	0,00	0,00
3422	Auszahlung von Darlehen an Beteiligungen	0,00	0,00	0,00
3423	Auszahlung von Darlehen an Unternehmen und Haushalte	0,00	0,00	0,00
3425	Auszahlungen von Vorschüssen und Anzahlungen	0,00	0,00	0,00
<b>343</b>	<b>Auszahlungen aus Kapitaltransfers</b>	<b>0,00</b>	<b>0,00</b>	<b>0,00</b>
3431	Kapitaltransferzahlungen an Träger des öffentlichen Rechts	0,00	0,00	0,00
3432	Kapitaltransferzahlungen an Beteiligungen	0,00	0,00	0,00
3433	Kapitaltransferzahlungen an Unternehmen (Finanzunternehmen)	0,00	0,00	0,00
3434	Kapitaltransferzahlungen an Haushalte und Organisationen ohne Erwerbscharakter	0,00	0,00	0,00
3435	Kapitaltransferzahlungen an das Ausland	0,00	0,00	0,00
<b>34</b>	<b>Summe Auszahlungen investive Gebarung</b>	<b>53.612,09</b>	<b>46.500,00</b>	<b>7.112,09</b>
<b>SA2</b>	<b>Saldo (2) Geldfluss aus der Investiven Gebarung (33 – 34)</b>	<b>-49.331,66</b>	<b>-42.200,00</b>	<b>-7.131,66</b>
<b>SA3</b>	<b>Saldo (3) Nettofinanzierungssaldo (Saldo 1 + Saldo 2)</b>	<b>29.867,57</b>	<b>29.900,00</b>	<b>-32,43</b>
<b>351</b>	<b>Einzahlungen aus der Aufnahme von Finanzschulden</b>	<b>0,00</b>	<b>0,00</b>	<b>0,00</b>
3511	Einzahlungen aus empfangenen Darlehen von öffentlichen Körperschaften und Rechtsträgern	0,00	0,00	0,00
3512	Einzahlungen aus empfangenen Darlehen von Beteiligungen	0,00	0,00	0,00
3513	Einzahlungen aus empfangenen Darlehen von Unternehmen und privaten Haushalten	0,00	0,00	0,00
3514	Einzahlungen aus Finanzschulden (Finanzunternehmen)	0,00	0,00	0,00
<b>353</b>	<b>Einzahlungen infolge eines Kapitaltausch bei derivativen Finanzinstrumenten mit Grundgeschäft</b>	<b>0,00</b>	<b>0,00</b>	<b>0,00</b>
3530	Einzahlungen infolge eines Kapitaltausch bei derivativen Finanzinstrumenten mit Grundgeschäft	0,00	0,00	0,00
<b>355</b>	<b>Einzahlungen aus dem Abgang von Finanzinstrumenten</b>	<b>0,00</b>	<b>0,00</b>	<b>0,00</b>
3550	Einzahlungen aus dem Abgang von Finanzinstrumenten	0,00	0,00	0,00
<b>35</b>	<b>Summe Einzahlungen aus der Finanzierungstätigkeit</b>	<b>0,00</b>	<b>0,00</b>	<b>0,00</b>
<b>361</b>	<b>Auszahlungen aus der Tilgung von Finanzschulden</b>	<b>29.867,57</b>	<b>29.900,00</b>	<b>-32,43</b>
3611	Auszahlungen aus empfangenen Darlehen von öffentlichen Körperschaften und Rechtsträgern	0,00	0,00	0,00
3612	Auszahlungen aus empfangenen Darlehen von Beteiligungen	0,00	0,00	0,00
3613	Auszahlungen aus empfangenen Darlehen von Unternehmen und privaten Haushalten	0,00	0,00	0,00
3614	Auszahlungen aus Finanzschulden	29.867,57	29.900,00	-32,43

MVAG	Mittelverwendungs- und aufbringungsgruppen (1. und 2. Ebene)	RA 2021	VA 2021	RA - VA
3615	Auszahlung aus der Rückzahlung von Leasingverbindlichkeiten	0,00	0,00	0,00
<b>363</b>	<b>Auszahlungen infolge eines Kapitaltausch bei derivativen Finanzinstrumenten mit Grundgeschäft</b>	<b>0,00</b>	<b>0,00</b>	<b>0,00</b>
3630	Auszahlungen infolge eines Kapitaltausch bei derivativen Finanzinstrumenten mit Grundgeschäft	0,00	0,00	0,00
<b>365</b>	<b>Auszahlungen für den Erwerb von Finanzinstrumenten</b>	<b>0,00</b>	<b>0,00</b>	<b>0,00</b>
3650	Auszahlungen für den Erwerb von Finanzinstrumenten	0,00	0,00	0,00
<b>36</b>	<b>Summe Auszahlungen aus der Finanzierungstätigkeit</b>	<b>29.867,57</b>	<b>29.900,00</b>	<b>-32,43</b>
<b>SA4</b>	<b>Saldo (4) Geldfluss aus der Finanzierungstätigkeit (35 – 36)</b>	<b>-29.867,57</b>	<b>-29.900,00</b>	<b>32,43</b>
<b>SA5</b>	<b>Saldo (5) Geldfluss aus der voranschlagswirksamen Gebarung (Saldo 3 + Saldo 4)</b>	<b>0,00</b>	<b>0,00</b>	<b>0,00</b>
<b>411</b>	<b>Einzahlungen aus nicht voranschlagswirksamen Forderungen</b>	<b>59.399,59</b>		
4110	Einzahlungen aus nicht voranschlagswirksamen Forderungen	59.399,59		
<b>412</b>	<b>Einzahlungen aus nicht voranschlagswirksamen Verbindlichkeiten</b>	<b>155.313,96</b>		
4120	Einzahlungen aus nicht voranschlagswirksamen Verbindlichkeiten	155.313,96		
<b>413</b>	<b>Einzahlungen aus der Aufnahme von zur Kassenstärkung eingegangenen Geldverbindlichkeiten (Barvorlagen)</b>	<b>0,00</b>		
4130	Einzahlungen aus der Aufnahme von zur Kassenstärkung eingegangenen Geldverbindlichkeiten (Barvorlagen)	0,00		
<b>41</b>	<b>Summe Einzahlungen aus der nicht voranschlagswirksamen Gebarung</b>	<b>214.713,55</b>		
<b>421</b>	<b>Auszahlungen aus nicht voranschlagswirksamen Forderungen</b>	<b>57.298,44</b>		
4210	Auszahlungen aus nicht voranschlagswirksamen Forderungen	57.298,44		
<b>422</b>	<b>Auszahlungen aus nicht voranschlagswirksamen Verbindlichkeiten</b>	<b>151.216,45</b>		
4220	Auszahlungen aus nicht voranschlagswirksamen Verbindlichkeiten	151.216,45		
<b>423</b>	<b>Auszahlungen zur Tilgung von zur Kassenstärkung eingegangenen Geldverbindlichkeiten (Barvorlagen)</b>	<b>0,00</b>		
4230	Auszahlungen zur Tilgung von zur Kassenstärkung eingegangenen Geldverbindlichkeiten (Barvorlagen)	0,00		
<b>42</b>	<b>Summe Auszahlungen aus der nicht voranschlagswirksamen Gebarung</b>	<b>208.514,89</b>		
<b>SA6</b>	<b>Geldfluss aus der nicht voranschlagswirksamen Gebarung</b>	<b>6.198,66</b>		
<b>SA7</b>	<b>Veränderung an Liquiden Mitteln (Saldo 5 + Saldo 6)</b>	<b>6.198,66</b>		
	<b>Anfangsbestand liquide Mittel (115 zum 31.12.2020)</b>	<b>7.406,72</b>		
	<b>Endbestand liquide Mittel (115 zum 31.12.2021)</b>	<b>13.605,38</b>		
	<b>davon Zahlungsmittelreserven (1152 zum 31.12.2021)</b>	<b>0,00</b>		

Finanzierungshaushalt Bereichsbudget 1. und 2. Ebene  
(Anlage 1b)



## Dienstleistungen (Gruppe 8)

MVAG	Mittelverwendungs- und aufbringungsgruppen (1. und 2. Ebene)	RA 2021	VA 2021	RA - VA
<b>311</b>	<b>Einzahlungen aus der operativen Verwaltungstätigkeit</b>	<b>16.757,61</b>	<b>11.900,00</b>	<b>4.857,61</b>
3111	Einzahlungen aus eigenen Abgaben	0,00	0,00	0,00
3112	Einzahlungen aus Ertragsanteilen	0,00	0,00	0,00
3113	Einzahlungen aus Gebühren	3.389,47	1.800,00	1.589,47
3114	Einzahlungen aus Leistungen	0,00	0,00	0,00
3115	Einzahlungen aus Besitz und wirtschaftlicher Tätigkeit	100,00	100,00	0,00
3116	Einzahlungen aus Veräußerung von geringwertigen Wirtschaftsgütern (GWG) und sonstige Einzahlungen	13.268,14	10.000,00	3.268,14
<b>312</b>	<b>Einzahlungen aus Transfers (ohne Kapitaltransfers)</b>	<b>313.201,69</b>	<b>317.000,00</b>	<b>-3.798,31</b>
3121	Transferzahlungen von Trägern des öffentlichen Rechts	313.201,69	317.000,00	-3.798,31
3122	Transferzahlungen von Beteiligungen	0,00	0,00	0,00
3123	Transferzahlungen von Unternehmen (inkl. Finanzunternehmen)	0,00	0,00	0,00
3124	Transferzahlungen von Haushalte und Organisationen ohne Erwerbscharakter	0,00	0,00	0,00
3125	Transferzahlungen vom Ausland	0,00	0,00	0,00
3126	Investitions- und Tilgungszuschüsse zwischen Unternehmungen und Betrieben der Gebietskörperschaft und der Gebietskörperschaft	0,00	0,00	0,00
<b>313</b>	<b>Einzahlungen aus Finanzerträgen</b>	<b>4,26</b>	<b>200,00</b>	<b>-195,74</b>
3131	Einzahlungen aus Zinserträgen	4,26	200,00	-195,74
3133	Einzahlungen aus Gewinnentnahmen von marktbestimmten Betrieben	0,00	0,00	0,00
3134	Sonstige Einzahlungen aus Finanzerträgen	0,00	0,00	0,00
3135	Einzahlungen aus Dividenden/Gewinnausschüttungen	0,00	0,00	0,00
<b>31</b>	<b>Summe Einzahlungen operative Gebarung</b>	<b>329.963,56</b>	<b>329.100,00</b>	<b>863,56</b>
<b>321</b>	<b>Auszahlungen aus Personalaufwand</b>	<b>104.019,29</b>	<b>105.400,00</b>	<b>-1.380,71</b>
3211	Auszahlungen für Personalaufwand Bezüge, Nebengebühren, und Mehrleistungsvergütungen)	83.094,26	85.000,00	-1.905,74
3212	Auszahlungen für gesetzliche und freiwillige Sozialaufwendungen	20.925,03	20.400,00	525,03
3213	Auszahlungen aus sonstigem Personalaufwand	0,00	0,00	0,00
<b>322</b>	<b>Auszahlungen aus Sachaufwand (ohne Transferaufwand)</b>	<b>144.420,74</b>	<b>149.100,00</b>	<b>-4.679,26</b>
3221	Auszahlungen für Gebrauchs- und Verbrauchsgüter, Handelswaren	25.989,85	32.700,00	-6.710,15
3222	Auszahlungen für Verwaltungs- und Betriebsaufwand	41.130,13	35.100,00	6.030,13
3223	Auszahlungen für Leasing- und Mietaufwand	0,00	0,00	0,00
3224	Auszahlungen für Instandhaltung	20.353,30	19.000,00	1.353,30
3225	Sonstige Auszahlungen aus Sachaufwand	56.947,46	62.300,00	-5.352,54
<b>323</b>	<b>Auszahlungen aus Transfers (ohne Kapitaltransfers)</b>	<b>0,00</b>	<b>0,00</b>	<b>0,00</b>
3231	Transferzahlungen an Träger des öffentlichen Rechts	0,00	0,00	0,00
3232	Transferzahlungen an Beteiligungen	0,00	0,00	0,00
3233	Transferzahlungen an Unternehmen (inkl. Finanzunternehmen)	0,00	0,00	0,00

## Dienstleistungen (Gruppe 8)

MVAG	Mittelverwendungs- und aufbringungsgruppen (1. und 2. Ebene)	RA 2021	VA 2021	RA - VA
3234	Transferzahlungen an Haushalte und Organisationen ohne Erwerbscharakter	0,00	0,00	0,00
3235	Transferzahlungen an das Ausland	0,00	0,00	0,00
3236	Investitions- und Tilgungszuschüsse zwischen Unternehmungen und Betrieben der Gebietskörperschaft und der Gebietskörperschaft	0,00	0,00	0,00
<b>324</b>	<b>Auszahlungen aus Finanzaufwand</b>	<b>2.324,30</b>	<b>2.500,00</b>	<b>-175,70</b>
3241	Auszahlungen für Zinsaufwand, für Finanzierungsleasing, für Forderungskauf, für Finanzschulden und derivative Finanzinstrumente m	2.096,36	2.200,00	-103,64
3242	Auszahlungen für Zinsen aus derivativen Finanzinstrumenten ohne Grundgeschäft	0,00	0,00	0,00
3243	Auszahlung aus Gewinnentnahmen von marktbestimmten Betrieben	0,00	0,00	0,00
3244	Sonstige Auszahlungen aus Finanzaufwendungen	227,94	300,00	-72,06
<b>32</b>	<b>Summe Auszahlungen operative Gebarung</b>	<b>250.764,33</b>	<b>257.000,00</b>	<b>-6.235,67</b>
<b>SA1</b>	<b>Saldo (1) Geldfluss aus der Operativen Gebarung (31 – 32)</b>	<b>79.199,23</b>	<b>72.100,00</b>	<b>7.099,23</b>
<b>331</b>	<b>Einzahlungen aus der Investitionstätigkeit</b>	<b>0,00</b>	<b>0,00</b>	<b>0,00</b>
3311	Einzahlungen aus der Veräußerung von immateriellem Vermögen	0,00	0,00	0,00
3312	Einzahlungen aus der Veräußerung von Grundstücken und Grundstückeinrichtungen	0,00	0,00	0,00
3313	Einzahlungen aus der Veräußerung von Gebäuden und Bauten	0,00	0,00	0,00
3314	Einzahlungen aus der Veräußerung von technischen Anlagen, Fahrzeuge und Maschinen	0,00	0,00	0,00
3315	Einzahlungen aus der Veräußerung von Amts-, Betriebs- und Geschäftsausstattung	0,00	0,00	0,00
3316	Einzahlungen aus der Veräußerung von Kulturgütern	0,00	0,00	0,00
3317	Einzahlungen aus der Veräußerung von Beteiligungen	0,00	0,00	0,00
<b>332</b>	<b>Einzahlungen aus der Rückzahlung von Darlehen sowie gewährten Vorschüssen</b>	<b>0,00</b>	<b>0,00</b>	<b>0,00</b>
3321	Einzahlungen aus Darlehen an Träger des öffentlichen Rechts	0,00	0,00	0,00
3322	Einzahlungen aus Darlehen an Beteiligungen	0,00	0,00	0,00
3323	Einzahlungen aus Darlehen an Unternehmen und Haushalte	0,00	0,00	0,00
3325	Einzahlungen aus Vorschüssen und Anzahlungen	0,00	0,00	0,00
<b>333</b>	<b>Einzahlungen aus Kapitaltransfers</b>	<b>4.280,43</b>	<b>4.300,00</b>	<b>-19,57</b>
3331	Kapitaltransferzahlungen von Trägern des öffentlichen Rechts	4.280,43	4.300,00	-19,57
3332	Kapitaltransferzahlungen von Beteiligungen	0,00	0,00	0,00
3333	Kapitaltransferzahlungen von Unternehmen	0,00	0,00	0,00
3334	Kapitaltransferzahlungen von Haushalten und Organisationen ohne Erwerbscharakter	0,00	0,00	0,00
3335	Kapitaltransferzahlungen vom Ausland	0,00	0,00	0,00
<b>33</b>	<b>Summe Einzahlungen investive Gebarung</b>	<b>4.280,43</b>	<b>4.300,00</b>	<b>-19,57</b>
<b>341</b>	<b>Auszahlungen aus der Investitionstätigkeit</b>	<b>53.612,09</b>	<b>46.500,00</b>	<b>7.112,09</b>
3411	Auszahlungen für den Erwerb von immateriellem Vermögen	0,00	0,00	0,00

## Dienstleistungen (Gruppe 8)

MVAG	Mittelverwendungs- und aufbringungsgruppen (1. und 2. Ebene)	RA 2021	VA 2021	RA - VA
3412	Auszahlungen für den Erwerb von Grundstücken und Grundstückseinrichtungen	0,00	0,00	0,00
3413	Auszahlungen für den Erwerb von Gebäuden und Bauten	13.656,00	15.000,00	-1.344,00
3414	Auszahlungen für den Erwerb von technischen Anlagen, Fahrzeuge und Maschinen	39.956,09	31.500,00	8.456,09
3415	Auszahlungen für den Erwerb von Amts-, Betriebs- und Geschäftsausstattung	0,00	0,00	0,00
3416	Auszahlungen für den Erwerb von Kulturgütern	0,00	0,00	0,00
3417	Auszahlungen für den Erwerb von Beteiligungen	0,00	0,00	0,00
<b>342</b>	<b>Auszahlungen von gewährten Darlehen sowie gewährten Vorschüssen</b>	<b>0,00</b>	<b>0,00</b>	<b>0,00</b>
3421	Auszahlung von Darlehen an Träger des öffentlichen Rechts	0,00	0,00	0,00
3422	Auszahlung von Darlehen an Beteiligungen	0,00	0,00	0,00
3423	Auszahlung von Darlehen an Unternehmen und Haushalte	0,00	0,00	0,00
3425	Auszahlungen von Vorschüssen und Anzahlungen	0,00	0,00	0,00
<b>343</b>	<b>Auszahlungen aus Kapitaltransfers</b>	<b>0,00</b>	<b>0,00</b>	<b>0,00</b>
3431	Kapitaltransferzahlungen an Träger des öffentlichen Rechts	0,00	0,00	0,00
3432	Kapitaltransferzahlungen an Beteiligungen	0,00	0,00	0,00
3433	Kapitaltransferzahlungen an Unternehmen (Finanzunternehmen)	0,00	0,00	0,00
3434	Kapitaltransferzahlungen an Haushalte und Organisationen ohne Erwerbscharakter	0,00	0,00	0,00
3435	Kapitaltransferzahlungen an das Ausland	0,00	0,00	0,00
<b>34</b>	<b>Summe Auszahlungen investive Gebarung</b>	<b>53.612,09</b>	<b>46.500,00</b>	<b>7.112,09</b>
<b>SA2</b>	<b>Saldo (2) Geldfluss aus der Investiven Gebarung (33 – 34)</b>	<b>-49.331,66</b>	<b>-42.200,00</b>	<b>-7.131,66</b>
<b>SA3</b>	<b>Saldo (3) Nettofinanzierungssaldo (Saldo 1 + Saldo 2)</b>	<b>29.867,57</b>	<b>29.900,00</b>	<b>-32,43</b>
<b>351</b>	<b>Einzahlungen aus der Aufnahme von Finanzschulden</b>	<b>0,00</b>	<b>0,00</b>	<b>0,00</b>
3511	Einzahlungen aus empfangenen Darlehen von öffentlichen Körperschaften und Rechtsträgern	0,00	0,00	0,00
3512	Einzahlungen aus empfangenen Darlehen von Beteiligungen	0,00	0,00	0,00
3513	Einzahlungen aus empfangenen Darlehen von Unternehmen und privaten Haushalten	0,00	0,00	0,00
3514	Einzahlungen aus Finanzschulden (Finanzunternehmen)	0,00	0,00	0,00
<b>353</b>	<b>Einzahlungen infolge eines Kapitaltausch bei derivativen Finanzinstrumenten mit Grundgeschäft</b>	<b>0,00</b>	<b>0,00</b>	<b>0,00</b>
3530	Einzahlungen infolge eines Kapitaltausch bei derivativen Finanzinstrumenten mit Grundgeschäft	0,00	0,00	0,00
<b>355</b>	<b>Einzahlungen aus dem Abgang von Finanzinstrumenten</b>	<b>0,00</b>	<b>0,00</b>	<b>0,00</b>
3550	Einzahlungen aus dem Abgang von Finanzinstrumenten	0,00	0,00	0,00
<b>35</b>	<b>Summe Einzahlungen aus der Finanzierungstätigkeit</b>	<b>0,00</b>	<b>0,00</b>	<b>0,00</b>
<b>361</b>	<b>Auszahlungen aus der Tilgung von Finanzschulden</b>	<b>29.867,57</b>	<b>29.900,00</b>	<b>-32,43</b>

**Dienstleistungen (Gruppe 8)**

<b>MVAG</b>	<b>Mittelverwendungs- und aufbringungsgruppen (1. und 2. Ebene)</b>	<b>RA 2021</b>	<b>VA 2021</b>	<b>RA - VA</b>
3611	Auszahlungen aus empfangenen Darlehen von öffentlichen Körperschaften und Rechtsträgern	0,00	0,00	0,00
3612	Auszahlungen aus empfangenen Darlehen von Beteiligungen	0,00	0,00	0,00
3613	Auszahlungen aus empfangenen Darlehen von Unternehmen und privaten Haushalten	0,00	0,00	0,00
3614	Auszahlungen aus Finanzschulden	29.867,57	29.900,00	-32,43
3615	Auszahlung aus der Rückzahlung von Leasingverbindlichkeiten	0,00	0,00	0,00
<b>363</b>	<b>Auszahlungen infolge eines Kapitaltausch bei derivativen Finanzinstrumenten mit Grundgeschäft</b>	<b>0,00</b>	<b>0,00</b>	<b>0,00</b>
3630	Auszahlungen infolge eines Kapitaltausch bei derivativen Finanzinstrumenten mit Grundgeschäft	0,00	0,00	0,00
<b>365</b>	<b>Auszahlungen für den Erwerb von Finanzinstrumenten</b>	<b>0,00</b>	<b>0,00</b>	<b>0,00</b>
3650	Auszahlungen für den Erwerb von Finanzinstrumenten	0,00	0,00	0,00
<b>36</b>	<b>Summe Auszahlungen aus der Finanzierungstätigkeit</b>	<b>29.867,57</b>	<b>29.900,00</b>	<b>-32,43</b>
<b>SA4</b>	<b>Saldo (4) Geldfluss aus der Finanzierungstätigkeit (35 – 36)</b>	<b>-29.867,57</b>	<b>-29.900,00</b>	<b>32,43</b>
<b>SA5</b>	<b>Saldo (5) Geldfluss aus der voranschlagswirksamen Gebarung (Saldo 3 + Saldo 4)</b>	<b>0,00</b>	<b>0,00</b>	<b>0,00</b>



Vermögenshaushalt (Anlage 1c)



AKTIVA		Code	Endbestand 31.12.2020	Endbestand 31.12.2021	Veränderung
<b>A</b>	<b>Langfristiges Vermögen</b>	<b>10</b>	<b>1.214.951,99</b>	<b>1.156.985,81</b>	<b>-57.966,18</b>
<b>A.I</b>	<b>Immaterielle Vermögenswerte</b>	<b>101</b>	<b>33.874,32</b>	<b>31.538,16</b>	<b>-2.336,16</b>
<b>A.II</b>	<b>Sachanlagen</b>	<b>102</b>	<b>1.165.450,75</b>	<b>1.114.101,16</b>	<b>-51.349,59</b>
A.II.1	Grundstücke, Grundstückseinrichtungen und Infrastruktur	1021	75.862,56	75.862,56	0,00
A.II.2	Gebäude und Bauten	1022	11.613,82	24.164,70	12.550,88
A.II.3	Wasser- und Abwasserbauten und -anlagen	1023	673.151,46	613.555,08	-59.596,38
A.II.4	Sonderanlagen	1024	101.171,63	85.606,76	-15.564,87
A.II.5	Technische Anlagen, Fahrzeuge und Maschinen	1025	302.942,04	314.286,26	11.344,22
A.II.6	Amts-, Betriebs- und Geschäftsausstattung	1026	709,24	625,80	-83,44
A.II.7	Kulturgüter	1027	0,00	0,00	0,00
A.II.8	Geleistete Anzahlungen für Anlagen und Anlagen in Bau	1028	0,00	0,00	0,00
<b>A.III</b>	<b>Aktive Finanzinstrumente/Langfristiges Finanzvermögen</b>	<b>103</b>	<b>0,00</b>	<b>0,00</b>	<b>0,00</b>
A.III.1	Bis zur Endfälligkeit gehaltene Finanzinstrumente	1031	0,00	0,00	0,00
A.III.2	Zur Veräußerung verfügbare Finanzinstrumente	1032	0,00	0,00	0,00
A.III.3	Partizipations- und Hybridkapital	1033	0,00	0,00	0,00
A.III.4	Derivative Finanzinstrumente ohne Grundgeschäft	1034	0,00	0,00	0,00
<b>A.IV</b>	<b>Beteiligungen</b>	<b>104</b>	<b>0,00</b>	<b>0,00</b>	<b>0,00</b>
A.IV.1	Beteiligungen an verbundenen Unternehmen	1041	0,00	0,00	0,00
A.IV.2	Beteiligungen an assoziierten Unternehmen	1042	0,00	0,00	0,00
A.IV.3	Sonstige Beteiligungen	1043	0,00	0,00	0,00
A.IV.4	Verwaltete Einrichtungen, die der Kontrolle unterliegen	1044	0,00	0,00	0,00
<b>A.V</b>	<b>Langfristige Forderungen</b>	<b>106</b>	<b>15.626,92</b>	<b>11.346,49</b>	<b>-4.280,43</b>
A.V.1	Langfristige Forderungen aus Lieferungen und Leistungen	1061	15.626,92	11.346,49	-4.280,43
A.V.2	Langfristige Forderungen aus gewährten Darlehen	1062	0,00	0,00	0,00
A.V.3	Sonstige langfristige Forderungen	1063	0,00	0,00	0,00

AKTIVA		Code	Endbestand 31.12.2020	Endbestand 31.12.2021	Veränderung
<b>B</b>	<b>Kurzfristiges Vermögen</b>	<b>11</b>	<b>14.831,47</b>	<b>18.260,58</b>	<b>3.429,11</b>
<b>B.I</b>	<b>Kurzfristige Forderungen</b>	<b>113</b>	<b>7.424,75</b>	<b>4.655,20</b>	<b>-2.769,55</b>
B.I.1	Kurzfristige Forderungen aus Lieferungen und Leistungen	1131	0,00	0,00	0,00
B.I.2	Kurzfristige Forderungen aus Abgaben	1132	0,00	0,00	0,00
B.I.3	Sonstige kurzfristige Forderungen	1133	0,00	0,00	0,00
B.I.4	Sonstige kurzfristige Forderungen (nicht voranschlagswirksame Gebarung)	1134	7.424,75	4.655,20	-2.769,55
<b>B.II</b>	<b>Vorräte</b>	<b>114</b>	<b>0,00</b>	<b>0,00</b>	<b>0,00</b>
B.II.1	Vorräte	1141	0,00	0,00	0,00
B.II.2	Gegebene Anzahlungen auf Vorräte	1142	0,00	0,00	0,00
<b>B.III</b>	<b>Liquide Mittel</b>	<b>115</b>	<b>7.406,72</b>	<b>13.605,38</b>	<b>6.198,66</b>
B.III.1	Kassa, Bankguthaben, Schecks	1151	7.406,72	13.605,38	6.198,66
B.III.2	Zahlungsmittelreserven	1152	0,00	0,00	0,00
<b>B.IV</b>	<b>Aktive Finanzinstrumente/Kurzfristiges Finanzvermögen</b>	<b>116</b>	<b>0,00</b>	<b>0,00</b>	<b>0,00</b>
B.IV.1	Aktive Finanzinstrumente/Kurzfristiges Finanzvermögen	1160	0,00	0,00	0,00
<b>B.V</b>	<b>Aktive Rechnungsabgrenzung</b>	<b>117</b>	<b>0,00</b>	<b>0,00</b>	<b>0,00</b>
B.V.1	Aktive Rechnungsabgrenzung	1170	0,00	0,00	0,00
<b>Summe Aktiva (10 + 11)</b>			<b>1.229.783,46</b>	<b>1.175.246,39</b>	<b>-54.537,07</b>

PASSIVA		Code	Endbestand 31.12.2020	Endbestand 31.12.2021	Veränderung
<b>C</b>	<b>Nettovermögen (Ausgleichsposten)</b>	<b>12</b>	<b>882.470,01</b>	<b>870.209,76</b>	<b>-12.260,25</b>
<b>C.I</b>	<b>Saldo der Eröffnungsbilanz</b>	<b>121</b>	<b>706.708,96</b>	<b>706.708,96</b>	<b>0,00</b>
C.I.1	Saldo der Eröffnungsbilanz	1210	706.708,96	706.708,96	0,00
<b>C.II</b>	<b>Kumuliertes Nettoergebnis</b>	<b>122</b>	<b>175.761,05</b>	<b>163.500,80</b>	<b>-12.260,25</b>
C.II.1	Kumuliertes Nettoergebnis	1220	175.761,05	163.500,80	-12.260,25
<b>C.III</b>	<b>Haushaltsrücklagen</b>	<b>123</b>	<b>0,00</b>	<b>0,00</b>	<b>0,00</b>
C.III.1	Haushaltsrücklagen	1230	0,00	0,00	0,00
<b>C.IV</b>	<b>Neubewertungsrücklagen (Umbewertungskonto)</b>	<b>124</b>	<b>0,00</b>	<b>0,00</b>	<b>0,00</b>
C.IV.1	Neubewertungsrücklagen (Umbewertungskonto)	1240	0,00	0,00	0,00
<b>C.V</b>	<b>Fremdwährungsumrechnungsrücklagen</b>	<b>125</b>	<b>0,00</b>	<b>0,00</b>	<b>0,00</b>
C.V.1	Fremdwährungsumrechnungsrücklagen	1250	0,00	0,00	0,00
<b>D</b>	<b>Sonderposten Investitionszuschüsse (Kapitaltransfers)</b>	<b>13</b>	<b>95.025,51</b>	<b>81.206,76</b>	<b>-13.818,75</b>
<b>D.I</b>	<b>Investitionszuschüsse</b>	<b>131</b>	<b>95.025,51</b>	<b>81.206,76</b>	<b>-13.818,75</b>
D.I.1	Investitionszuschüsse von Trägern öffentlichen Rechts	1311	95.025,51	81.206,76	-13.818,75
D.I.2	Investitionszuschüsse von Beteiligungen	1312	0,00	0,00	0,00
D.I.3	Investitionszuschüsse von übrigen	1313	0,00	0,00	0,00
<b>E</b>	<b>Langfristige Fremdmittel</b>	<b>14</b>	<b>234.548,37</b>	<b>206.345,86</b>	<b>-28.202,51</b>
<b>E.I</b>	<b>Langfristige Finanzschulden, netto</b>	<b>141</b>	<b>226.172,35</b>	<b>196.304,78</b>	<b>-29.867,57</b>
E.I.1	Langfristige Finanzschulden	1411	226.172,35	196.304,78	-29.867,57
E.I.2	Langfristige Forderungen aus derivativen Finanzinstrumenten mit Grundgeschäft (-)	1412	0,00	0,00	0,00
E.I.3	Langfristige Verbindlichkeiten aus derivativen Finanzinstrumenten mit Grundgeschäft	1413	0,00	0,00	0,00
<b>E.II</b>	<b>Langfristige Verbindlichkeiten</b>	<b>142</b>	<b>0,00</b>	<b>0,00</b>	<b>0,00</b>
E.II.1	Langfristige Verbindlichkeiten aus Lieferungen und Leistungen	1421	0,00	0,00	0,00
E.II.2	Leasingverbindlichkeiten	1422	0,00	0,00	0,00
E.II.3	Sonstige langfristige Verbindlichkeiten	1423	0,00	0,00	0,00

PASSIVA		Code	Endbestand 31.12.2020	Endbestand 31.12.2021	Veränderung
<b>E.III</b>	<b>Langfristige Rückstellungen</b>	<b>143</b>	<b>8.376,02</b>	<b>10.041,08</b>	<b>1.665,06</b>
E.III.1	Rückstellungen für Abfertigungen	1431	0,00	0,00	0,00
E.III.2	Rückstellungen für Jubiläumswendungen	1432	8.376,02	10.041,08	1.665,06
E.III.3	Rückstellungen für Haftungen	1433	0,00	0,00	0,00
E.III.4	Rückstellungen für Sanierungen von Altlasten	1434	0,00	0,00	0,00
E.III.5	Rückstellungen für Pensionen	1435	0,00	0,00	0,00
E.III.6	Sonstige langfristige Rückstellungen	1436	0,00	0,00	0,00
<b>F</b>	<b>Kurzfristige Fremdmittel</b>	<b>15</b>	<b>17.739,57</b>	<b>17.484,01</b>	<b>-255,56</b>
<b>F.I</b>	<b>Kurzfristige Finanzschulden, netto</b>	<b>151</b>	<b>0,00</b>	<b>0,00</b>	<b>0,00</b>
F.I.1	Kurzfristige Finanzschulden	1511	0,00	0,00	0,00
F.I.2	Kurzfristige Forderungen aus derivativen Finanzinstrumenten mit Grundgeschäft (-)	1512	0,00	0,00	0,00
F.I.3	Kurzfristige Verbindlichkeiten aus derivativen Finanzinstrumenten mit Grundgeschäft	1513	0,00	0,00	0,00
<b>F.II</b>	<b>Kurzfristige Verbindlichkeiten</b>	<b>152</b>	<b>17.739,57</b>	<b>17.484,01</b>	<b>-255,56</b>
F.II.1	Kurzfristige Verbindlichkeiten aus Lieferungen und Leistungen	1521	5.169,54	816,47	-4.353,07
F.II.2	Kurzfristige Verbindlichkeiten aus Abgaben	1522	0,00	0,00	0,00
F.II.3	Sonstige kurzfristige Verbindlichkeiten	1523	0,00	0,00	0,00
F.II.4	Sonstige kurzfristige Verbindlichkeiten (nicht voranschlagswirksame Gebarung)	1524	12.570,03	16.667,54	4.097,51
<b>F.III</b>	<b>Kurzfristige Rückstellungen</b>	<b>153</b>	<b>0,00</b>	<b>0,00</b>	<b>0,00</b>
F.III.1	Rückstellungen für Prozesskosten	1531	0,00	0,00	0,00
F.III.2	Rückstellungen für ausstehende Rechnungen	1532	0,00	0,00	0,00
F.III.3	Rückstellungen für nicht konsumierte Urlaube	1533	0,00	0,00	0,00
F.III.4	Sonstige kurzfristige Rückstellungen	1534	0,00	0,00	0,00
<b>F.IV</b>	<b>Passive Rechnungsabgrenzung</b>	<b>154</b>	<b>0,00</b>	<b>0,00</b>	<b>0,00</b>
F.IV.1	Passive Rechnungsabgrenzung	1540	0,00	0,00	0,00
<b>Summe Passiva (12 + 13 + 14 + 15)</b>			<b>1.229.783,46</b>	<b>1.175.246,39</b>	<b>-54.537,07</b>

Haushaltspotential (aufbauend auf der Ergebnisrechnung)





MVAG	Mittelverwendungs- und -aufbringungsgruppen	Mittelaufbringung	Mittelverwendung	Saldo
211	Erträge aus der operativen Verwaltungstätigkeit	16.757,61		
212	Erträge aus Transfers	327.020,44		
213	Finanzerträge	4,26		
<b>Summe Erträge (SU 21)</b>		<b>343.782,31</b>		
2117	Nicht finanzierungswirksame operative Erträge (Auflösung von Rückstellungen und Aktivierte Eigenleistungen)	0,00		
2127	Nicht finanzierungswirksamer Transferertrag (Auflösung von Investitionszuschüssen)	-13.818,75		
2136	Sonstige nicht finanzierungswirksame Finanzerträge (Auflösung von RS Bewertung von Beteiligungen und aktiven Finanzinstrumenten)	0,00		
<b>Nicht finanzwirksame Erträge</b>		<b>-13.818,75</b>		
<b>Finanzwirksame Erträge</b>		<b>329.963,56</b>		
221	Personalaufwand		105.684,35	
222	Sachaufwand (ohne Transferaufwand)		248.033,91	
223	Transferaufwand (laufende Transfers und Kapitaltransfers)		0,00	
224	Finanzaufwand		2.324,30	
<b>Summe Aufwendungen (SU 22)</b>			<b>356.042,56</b>	
2214	Nicht finanzierungswirksamer Personalaufwand (Dotierung RS für Abfertigungen, Jubiläum u. nicht konsumierte Urlaube)		-1.665,06	
2226	Nicht finanzierungswirksamer Sachaufwand (inkl. Abschreibungen, Dotierung von RS Prozess, ausstehende Rechnungen)		-107.297,84	
2237	Nicht finanzierungswirksamer Transferaufwand (Dotierungen von RS f. Pensionen)		0,00	
2245	Nicht finanzierungswirksamer Finanzaufwand (Wertberichtigungen zu Finanzinstrumenten, Aufwendungen aus der Bewertung von Beteiligungen)		0,00	
<b>Nicht finanzwirksame Aufwendungen</b>			<b>-108.962,90</b>	
<b>Finanzwirksame Aufwendungen</b>			<b>247.079,66</b>	
<b>Finanzwirksames Ergebnis</b>		<b>329.963,56</b>	<b>247.079,66</b>	<b>82.883,90</b>

MVAG	Mittelverwendungs- und -aufbringungsgruppen	Mittelaufbringung	Mittelverwendung	Saldo
332	Einzahlungen aus der Rückzahlung von Darlehen sowie gewährten Vorschüssen (ohne 3325 mit Projektcode - Anzahlungen)	0,00		
1141	Vorräte ( - Veränderung)	0,00		
1142	Gegebene Anzahlungen auf Vorräte ( - Veränderung)	0,00		
1540	Passive Rechnungsabgrenzung	0,00		
	Einzahlungen der Kontengruppe 000-089, die keinem Projekt mit Projektcode 1 zugeordnet sind	0,00		
	Einzahlungen der Kontengruppe 30, die keinem Projekt mit Projektcode 1 zugeordnet sind	4.280,43		
	- Erträge der Kontogruppe 80 mit Projektcode 1	0,00		
2301	Entnahmen von Rücklagen endfälliger Darlehen (Kontengruppe 893)	0,00		
<b>Jährliche wiederkehrende Einzahlungen</b>		<b>4.280,43</b>		
36	Auszahlungen aus der Finanzierungstätigkeit (ohne Projektcode 1)		29.867,57	
2401	Zuweisung an Rücklagen endfälliger Darlehen (Kontengruppe 793)		0,00	
342	Auszahlungen von gewährten Darlehen sowie gewährten Vorschüssen (ohne 3425 mit Projektcode - Anzahlungen)		0,00	
1141	Vorräte ( + Veränderung)		0,00	
1142	Gegebene Anzahlungen auf Vorräte ( + Veränderung)		0,00	
1170	Aktive Rechnungsabgrenzung		0,00	
	Auszahlungen (Investitionen) der Kontengruppe 000-083, die keinem Projekt mit Projektcode 1 zugeordnet sind		53.612,09	
<b>Jährliche wiederkehrende Auszahlungen</b>			<b>83.479,66</b>	
	Kontengruppe 871, KT der Ergebnisrechnung, mit Projektcode (BZ)	0,00		
<b>Summe Kapitaltransfers der Ergebnisrechnung</b>		<b>0,00</b>		
<b>Jährliches Haushaltspotential</b>		<b>334.243,99</b>	<b>330.559,32</b>	<b>3.684,67</b>
	Jährliches Haushaltspotential	3.684,67		
	kumuliertes Haushaltspotential zum 31.12.2020 (Vorjahr)			
<b>Verfügbares Haushaltspotential</b>		<b>3.684,67</b>		

MVAG	Mittelverwendungs- und -aufbringungsgruppen	Mittelaufbringung	Mittelverwendung	Saldo
<i>informativ</i>	im verfügbaren Haushaltspotential enthaltene Bedarfszuweisungen zur Liquiditätssteigerung aus Kontogruppe 871, KT der Ergebnisrechnung ohne Projektcode	0,00		
<i>informativ</i>	<b>tatsächlicher Liquiditätsbedarf ohne Rücklagenauflösung (Abgang)</b>	<b>3.684,67</b>		
2401	Zuweisung an Haushaltsrücklagen (Kontengruppe 794)		0,00	
2401	Zuweisung an Haushaltsrücklagen (Kontengruppe 795)		0,00	
<b>Jährliche Aufwände für Rücklagen</b>			<b>0,00</b>	
2301	Entnahmen von Haushaltsrücklagen (Kontengruppe 894)	0,00		
2301	Entnahmen von Haushaltsrücklagen (Kontengruppe 895)	0,00		
<b>Jährliche RL-Erträge f. Investitionen (finanzw.)</b>		<b>0,00</b>		
<b>Endbestand kumuliertes Haushaltspotential</b>		<b>3.684,67</b>	<b>0,00</b>	<b>3.684,67</b>



Ergebnis- und Finanzierungsrechnung Detailnachweis



		MVAG MVAG QU			Ergebnisrechnung			Finanzierungsrechnung		
		EH	FH	QU	RA 2021	VA 2021	RA - VA	RA 2021	VA 2021	RA - VA
<b>8 Dienstleistungen</b>										
<b>81</b>	<b>Öffentliche Einrichtungen (soweit nicht dem Abschnitt 85</b>									
<b>811</b>	<b>Abwasserbeseitigung</b>									
<b>811000</b>	<b>Sammler</b>									
<b>Operative Gebarung</b>										
2/811000+813000	Erträge aus der Auflösung von Investitionszuschüssen (Kapitaltransfers)	2127			2.575,96	2.600,00	-24,04	0,00	0,00	0,00
2/811000+862000	Gemeindebeitrag GRESTEN-LAND 4,00 %	2121	3121	15	828,80	900,00	-71,20	828,80	900,00	-71,20
2/811000+862100	Gemeindebeitrag REINSBERG 16,00 %	2121	3121	15	3.315,20	3.600,00	-284,80	3.315,20	3.600,00	-284,80
2/811000+862200	Gemeindebeitrag RANDEGG 18,60 %	2121	3121	15	3.853,91	4.200,00	-346,09	3.853,91	4.200,00	-346,09
2/811000+862300	Gemeindebeitrag STEINAKIR/F 22,40 %	2121	3121	15	4.641,27	5.100,00	-458,73	4.641,27	5.100,00	-458,73
2/811000+862400	Gemeindebeitrag WANG 24,00 %	2121	3121	15	4.972,80	5.500,00	-527,20	4.972,80	5.500,00	-527,20
2/811000+862500	Gemeindebeitrag WOLFPASSING 8,00 %	2121	3121	15	1.657,60	1.800,00	-142,40	1.657,60	1.800,00	-142,40
2/811000+862600	Gemeindebeitrag Waidhofen 7,00 %	2121	3121	15	1.450,40	1.600,00	-149,60	1.450,40	1.600,00	-149,60
<b>SU 21 / 31</b>	<b>Summe Erträge / Einzahlungen operative Gebarung</b>				<b>23.295,94</b>	<b>25.300,00</b>	<b>-2.004,06</b>	<b>20.719,98</b>	<b>22.700,00</b>	<b>-1.980,02</b>
1/811000-612000	Instandhaltung von Kanalisationsanlagen	2224	3224	24	0,00	2.000,00	-2.000,00	0,00	2.000,00	-2.000,00
1/811000-650000	Darlehenszinsen Bank Austria	2241	3241	25	1.252,41	1.200,00	52,41	1.252,41	1.200,00	52,41
1/811000-680000	Planmäßige Abschreibung	2226			37.221,58	37.200,00	21,58	0,00	0,00	0,00
<b>SU 22 / 32</b>	<b>Summe Aufwendungen / Auszahlungen operative Gebarung</b>				<b>38.473,99</b>	<b>40.400,00</b>	<b>-1.926,01</b>	<b>1.252,41</b>	<b>3.200,00</b>	<b>-1.947,59</b>
<b>SA 0 / SA 1</b>	<b>(0) Nettoergebnis (21 - 22) / (1) Geldfluss operative Gebarung (31 - 32)</b>				<b>-15.178,05</b>	<b>-15.100,00</b>	<b>-78,05</b>	<b>19.467,57</b>	<b>19.500,00</b>	<b>-32,43</b>
<b>SU 23</b>	<b>Summe Haushaltsrücklagen</b>				<b>0,00</b>	<b>0,00</b>	<b>0,00</b>	<b>0,00</b>	<b>0,00</b>	<b>0,00</b>
<b>SA00</b>	<b>Nettoergebnis nach Zuw./Entn. Haushaltsrücklagen (Saldo 0 +/- SU23)</b>				<b>-15.178,05</b>	<b>-15.100,00</b>	<b>-78,05</b>			
<b>Investive Gebarung</b>										
<b>SU 33</b>	<b>Summe Einzahlungen investive Gebarung</b>							<b>0,00</b>	<b>0,00</b>	<b>0,00</b>
<b>SU 34</b>	<b>Summe Auszahlungen investive Gebarung</b>							<b>0,00</b>	<b>0,00</b>	<b>0,00</b>
<b>SA2</b>	<b>Saldo (2) Geldfluss aus der Investiven Gebarung (33 - 34)</b>							<b>0,00</b>	<b>0,00</b>	<b>0,00</b>
<b>SA3</b>	<b>Saldo (3) Nettofinanzierungssaldo (Saldo 1 + Saldo 2)</b>							<b>19.467,57</b>	<b>19.500,00</b>	<b>-32,43</b>
<b>Finanzierungstätigkeit</b>										
<b>SU 35</b>	<b>Summe Einzahlungen aus der Finanzierungstätigkeit</b>							<b>0,00</b>	<b>0,00</b>	<b>0,00</b>
1/811000-346000	Darlehensstilgung Bank Austria		3614	65	0,00	0,00	0,00	19.467,57	19.500,00	-32,43
<b>SU 36</b>	<b>Summe Auszahlungen aus der Finanzierungstätigkeit</b>							<b>19.467,57</b>	<b>19.500,00</b>	<b>-32,43</b>
<b>SA4</b>	<b>Saldo (4) Geldfluss aus der Finanzierungstätigkeit (35 - 36)</b>							<b>-19.467,57</b>	<b>-19.500,00</b>	<b>32,43</b>
<b>SA5</b>	<b>Saldo (5) Geldfluss aus der voranschlagswirksamen Gebarung (Saldo 3 + Saldo 4)</b>							<b>0,00</b>	<b>0,00</b>	<b>0,00</b>

		MVAG	MVAG	QU	Ergebnisrechnung			Finanzierungsrechnung		
		EH	FH		RA 2021	VA 2021	RA - VA	RA 2021	VA 2021	RA - VA
<b>811200</b>	<b>Kläranlage</b>									
	<b>Operative Gebarung</b>									
2/811200+811000	Einnahmen aus der Vermietung, Gemeinde Wolfpassing	2115	3115	14	100,00	100,00	0,00	100,00	100,00	0,00
2/811200+813000	Erträge aus der Auflösung von Investitionszuschüssen (Kapitaltransfers)	2127			11.242,79	11.200,00	42,79	0,00	0,00	0,00
2/811200+817000	Erträge aus der Auflösung von sonstigen Rückstellungen	2117			0,00	5.100,00	-5.100,00	0,00	0,00	0,00
2/811200+823000	Zinsen	2131	3131	14	4,26	200,00	-195,74	4,26	200,00	-195,74
2/811200+828200	Rückersatz von Ausgaben, Gemeinde Wolfpassing	2116	3116	18	11.863,99	10.000,00	1.863,99	11.863,99	10.000,00	1.863,99
2/811200+828300	Rückersätze von Aufwendungen, Verkauf Altauto	2116	3116	18	1.200,00	0,00	1.200,00	1.200,00	0,00	1.200,00
2/811200+829000	Sonstige Einnahmen	2116	3116	18	204,15	0,00	204,15	204,15	0,00	204,15
2/811200+852000	Gebühren f. d. Benützung v. Gemeindeeinrichtungen, Fäkalübernahme	2113	3113	12	2.906,00	1.500,00	1.406,00	2.906,00	1.500,00	1.406,00
2/811200+852100	Gebühren f. d. Benützung v. Gemeindeeinrichtungen, Wieselburg-Land	2113	3113	12	483,47	300,00	183,47	483,47	300,00	183,47
2/811200+860000	Lfd. Transferzahlungen vom Bund, BA 03	2121	3121	15	7.478,93	7.500,00	-21,07	7.478,93	7.500,00	-21,07
2/811200+860100	Lfd. Transferzahlungen vom Bund, PV-Tarifförderung	2121	3121	15	19.094,75	20.000,00	-905,25	19.094,75	20.000,00	-905,25
2/811200+862000	Gemeindebeitrag GRESTEN-LAND 2,82 %	2121	3121	15	7.498,60	7.500,00	-1,40	7.498,60	7.500,00	-1,40
2/811200+862100	Gemeindebeitrag REINSBERG 10,59 %	2121	3121	15	28.159,66	28.300,00	-140,34	28.159,66	28.300,00	-140,34
2/811200+862200	Gemeindebeitrag RANDEGG 21,77 %	2121	3121	15	57.888,18	58.100,00	-211,82	57.888,18	58.100,00	-211,82
2/811200+862300	Gemeindebeitrag STEINAKIR/F 25,71 %	2121	3121	15	68.364,95	68.600,00	-235,05	68.364,95	68.600,00	-235,05
2/811200+862400	Gemeindebeitrag WANG 14,56 %	2121	3121	15	38.716,21	38.800,00	-83,79	38.716,21	38.800,00	-83,79
2/811200+862500	Gemeindebeitrag WOLFPASSING 21,26 %	2121	3121	15	56.532,05	56.700,00	-167,95	56.532,05	56.700,00	-167,95
2/811200+862600	Gemeindebeitrag Waidhofen 3,29 %	2121	3121	15	8.748,38	8.800,00	-51,62	8.748,38	8.800,00	-51,62
<b>SU 21 / 31</b>	<b>Summe Erträge / Einzahlungen operative Gebarung</b>				<b>320.486,37</b>	<b>322.700,00</b>	<b>-2.213,63</b>	<b>309.243,58</b>	<b>306.400,00</b>	<b>2.843,58</b>
1/811200-400000	Geringwertige Wirtschaftsgüter des Anlagevermögens	2221	3221	23	3.535,25	7.000,00	-3.464,75	3.543,03	7.000,00	-3.456,97
1/811200-400100	Geringwertige Wirtschaftsgüter (GWG), Arbeitsbekleidung	2221	3221	23	1.352,38	1.000,00	352,38	1.352,38	1.000,00	352,38
1/811200-402000	Verbrauchsgüter	2221	3221	23	4.682,81	5.000,00	-317,19	7.606,58	5.000,00	2.606,58
1/811200-452000	Treibstoffe	2221	3221	23	705,75	600,00	105,75	675,82	600,00	75,82
1/811200-454000	Reinigungsmittel	2221	3221	23	184,63	300,00	-115,37	184,63	300,00	-115,37
1/811200-455000	Chemische und sonstige artverwandte Mittel	2221	3221	23	10.806,12	15.000,00	-4.193,88	10.806,12	15.000,00	-4.193,88
1/811200-456000	Schreib-, Zeichen- u. sonstige Büromittel	2221	3221	23	147,94	300,00	-152,06	147,94	300,00	-152,06



		MVAG			Ergebnisrechnung			Finanzierungsrechnung		
		EH	FH	QU	RA 2021	VA 2021	RA - VA	RA 2021	VA 2021	RA - VA
1/811200-459000	Sonstige Verbrauchsgüter	2221	3221	23	1.002,35	1.000,00	2,35	1.002,35	1.000,00	2,35
1/811200-459100	Sonstige Verbrauchsgüter, Werbematerial	2221	3221	23	671,00	2.500,00	-1.829,00	671,00	2.500,00	-1.829,00
1/811200-511000	Geldbezüge der VB in handw. Verwendung	2211	3211	20	81.233,19	83.000,00	-1.766,81	81.233,19	83.000,00	-1.766,81
1/811200-523000	Geldbezüge der nicht ganzjährig beschäftigten Arbeiter	2211	3211	20	1.861,07	2.000,00	-138,93	1.861,07	2.000,00	-138,93
1/811200-580000	DG-Beiträge zum Ausgleichsfonds für Familienbeihilfen	2212	3212	20	3.240,67	3.400,00	-159,33	3.240,67	3.400,00	-159,33
1/811200-582000	DG-Beiträge zur sozialen Sicherheit	2212	3212	20	17.684,36	17.000,00	684,36	17.684,36	17.000,00	684,36
1/811200-592000	Dotierung von Rückstellungen für Jubiläumswendungen	2214			1.665,06	0,00	1.665,06	0,00	0,00	0,00
1/811200-600000	Strom	2222	3222	24	35.372,86	30.000,00	5.372,86	35.372,86	30.000,00	5.372,86
1/811200-612000	Instandhaltung von Kanalisationsanlagen	2224	3224	24	10.044,54	5.000,00	5.044,54	10.044,54	5.000,00	5.044,54
1/811200-616000	Instandhaltung von Maschinen und masch. Anlagen	2224	3224	24	8.899,16	10.000,00	-1.100,84	8.899,16	10.000,00	-1.100,84
1/811200-617000	Instandhaltung von Fahrzeugen	2224	3224	24	1.409,60	2.000,00	-590,40	1.409,60	2.000,00	-590,40
1/811200-630000	Postdienste	2222	3222	24	31,78	100,00	-68,22	23,48	100,00	-76,52
1/811200-631000	Telekommunikationsdienste	2222	3222	24	1.068,89	800,00	268,89	1.059,24	800,00	259,24
1/811200-650000	Darlehenszinsen Raiba Mittleres Mostviertel	2241	3241	25	842,74	1.000,00	-157,26	842,74	1.000,00	-157,26
1/811200-650001	Zinsen für Kontoüberziehung u. Kassenkredite	2241	3241	25	1,21	0,00	1,21	1,21	0,00	1,21
1/811200-659000	Geldverkehrsspesen	2244	3244	24	227,94	300,00	-72,06	227,94	300,00	-72,06
1/811200-670000	Versicherung, Allg. Haftpflicht	2222	3222	24	1.029,71	1.100,00	-70,29	1.029,71	1.100,00	-70,29
1/811200-670100	Versicherung, KFZ-Haftpflicht	2222	3222	24	1.354,52	800,00	554,52	1.354,52	800,00	554,52
1/811200-670200	Versicherung, PV-Anlage	2222	3222	24	455,10	500,00	-44,90	455,10	500,00	-44,90
1/811200-670300	Versicherung, Gebäude	2222	3222	24	1.835,22	1.800,00	35,22	1.835,22	1.800,00	35,22
1/811200-680000	Planmäßige Abschreibung	2226			70.076,26	65.300,00	4.776,26	0,00	0,00	0,00
1/811200-710000	Öffentliche Abgaben, ohne Gebühren gem. FAG	2225	3225	24	103,83	100,00	3,83	103,83	100,00	3,83
1/811200-710100	Öffentliche Abgaben, Gebrauchsabgabe	2225	3225	24	900,45	900,00	0,45	900,45	900,00	0,45
1/811200-711000	Gebühren für die Benützung von Gemeindeeinrichtungen gemäß FAG	2225	3225	24	3.434,76	3.600,00	-165,24	4.136,76	3.600,00	536,76
1/811200-720000	Kostenbeiträge an Sitzgemeinde	2225	3225	24	4.578,40	4.600,00	-21,60	4.578,40	4.600,00	-21,60
1/811200-721000	Bezüge der gewählten Organe	2225	3225	22	5.574,00	5.400,00	174,00	5.574,00	5.400,00	174,00
1/811200-723000	Repräsentationsausgaben	2225	3225	24	522,04	1.000,00	-477,96	522,04	1.000,00	-477,96
1/811200-726000	Mitgliedsbeiträge an Institutionen	2225	3225	24	712,50	800,00	-87,50	712,50	800,00	-87,50
1/811200-728000	Entgelte für sonstige Leistungen, Untersuchungen	2225	3225	24	4.951,00	10.000,00	-5.049,00	5.050,00	10.000,00	-4.950,00
1/811200-728100	Entgelte für sonstige Leistungen, Indirekteinleiter	2225	3225	24	1.780,00	4.000,00	-2.220,00	1.780,00	4.000,00	-2.220,00

		MVAG			Ergebnisrechnung			Finanzierungsrechnung		
		EH	FH	QU	RA 2021	VA 2021	RA - VA	RA 2021	VA 2021	RA - VA
1/811200-728300	Entgelte für sonstige Leistungen, Klärschlammabfuhr	2225	3225	24	26.924,80	25.000,00	1.924,80	26.924,80	25.000,00	1.924,80
1/811200-728400	Entgelte für sonstige Leistungen, Sicherheitsfachkraft	2225	3225	24	734,90	1.000,00	-265,10	734,90	1.000,00	-265,10
1/811200-728500	Entgelte für sonstige Leistungen, Reinigungskraft	2225	3225	24	400,00	500,00	-100,00	400,00	500,00	-100,00
1/811200-728600	Entgelte für sonstige Leistungen, Wartung gemdat	2225	3225	24	383,90	400,00	-16,10	383,90	400,00	-16,10
1/811200-728700	Entgelte für sonstige Leistungen, Gisquadrat	2225	3225	24	400,00	0,00	400,00	400,00	0,00	400,00
1/811200-729000	Sonstige Ausgaben, Kurse	2225	3225	24	4.745,88	5.000,00	-254,12	4.745,88	5.000,00	-254,12
<b>SU 22 / 32</b>	<b>Summe Aufwendungen / Auszahlungen operative Gebarung</b>				<b>317.568,57</b>	<b>319.100,00</b>	<b>-1.531,43</b>	<b>249.511,92</b>	<b>253.800,00</b>	<b>-4.288,08</b>
<b>SA 0 / SA 1</b>	<b>(0) Nettoergebnis (21 - 22) / (1) Geldfluss operative Gebarung (31 - 32)</b>				<b>2.917,80</b>	<b>3.600,00</b>	<b>-682,20</b>	<b>59.731,66</b>	<b>52.600,00</b>	<b>7.131,66</b>
<b>SU 23</b>	<b>Summe Haushaltsrücklagen</b>				<b>0,00</b>	<b>0,00</b>	<b>0,00</b>	<b>0,00</b>	<b>0,00</b>	<b>0,00</b>
<b>SA00</b>	<b>Nettoergebnis nach Zuw./Entn. Haushaltsrücklagen (Saldo 0 +/- SU23)</b>				<b>2.917,80</b>	<b>3.600,00</b>	<b>-682,20</b>			
<b>Investive Gebarung</b>										
2/811200+300000	KPC Barwert Kanal		3331	33	0,00	0,00	0,00	4.280,43	4.300,00	-19,57
<b>SU 33</b>	<b>Summe Einzahlungen investive Gebarung</b>							<b>4.280,43</b>	<b>4.300,00</b>	<b>-19,57</b>
1/811200-010000	Gebäude und Bauten, Überdachung		3413	40	0,00	0,00	0,00	13.656,00	15.000,00	-1.344,00
1/811200-020000	Maschinen und masch. Einrichtungen		3414	41	0,00	0,00	0,00	3.063,73	6.500,00	-3.436,27
1/811200-020200	Maschinen und maschinelle Anlagen, Tauchmotorrührwerk		3414	41	0,00	0,00	0,00	11.882,50	13.000,00	-1.117,50
1/811200-020300	Maschinen und maschinelle Anlagen, Dosierplatte		3414	41	0,00	0,00	0,00	10.763,41	10.000,00	763,41
1/811200-030000	Werkzeuge und sonst. Hilfsmittel		3414	41	0,00	0,00	0,00	0,00	2.000,00	-2.000,00
1/811200-040000	Fahrzeuge, Nissan NV 250		3414	41	0,00	0,00	0,00	14.246,45	0,00	14.246,45
<b>SU 34</b>	<b>Summe Auszahlungen investive Gebarung</b>							<b>53.612,09</b>	<b>46.500,00</b>	<b>7.112,09</b>
<b>SA2</b>	<b>Saldo (2) Geldfluss aus der Investiven Gebarung (33 - 34)</b>							<b>-49.331,66</b>	<b>-42.200,00</b>	<b>-7.131,66</b>
<b>SA3</b>	<b>Saldo (3) Nettofinanzierungssaldo (Saldo 1 + Saldo 2)</b>							<b>10.400,00</b>	<b>10.400,00</b>	<b>0,00</b>
<b>Finanzierungstätigkeit</b>										
<b>SU 35</b>	<b>Summe Einzahlungen aus der Finanzierungstätigkeit</b>							<b>0,00</b>	<b>0,00</b>	<b>0,00</b>
1/811200-346000	Darlehenstilgung Raiba Mittleres Mostviertel		3614	65	0,00	0,00	0,00	10.400,00	10.400,00	0,00
<b>SU 36</b>	<b>Summe Auszahlungen aus der Finanzierungstätigkeit</b>							<b>10.400,00</b>	<b>10.400,00</b>	<b>0,00</b>
<b>SA4</b>	<b>Saldo (4) Geldfluss aus der Finanzierungstätigkeit (35 - 36)</b>							<b>-10.400,00</b>	<b>-10.400,00</b>	<b>0,00</b>
<b>SA5</b>	<b>Saldo (5) Geldfluss aus der voranschlagswirksamen Gebarung (Saldo 3 + Saldo 4)</b>							<b>0,00</b>	<b>0,00</b>	<b>0,00</b>

Nachweis der Investitionstätigkeit



Vorhaben	Vorhabensbezeichnung		RA 2021	VA 2021	RA - VA	RA Vorjahre	RA Gesamt
Konto	Bezeichnung						
<b>2000000</b>	<b>Sonstige Investitionen (ab 2020)</b>						
	<b>Auszahlungen - Investitionen - Mittelverwendung</b>		<b>53.612,09</b>	<b>46.500,00</b>	<b>7.112,09</b>	<b>212.521,66</b>	<b>266.133,75</b>
	<b>Anschaffungs- oder Herstellungskosten</b>		<b>53.612,09</b>	<b>46.500,00</b>	<b>7.112,09</b>	<b>212.521,66</b>	<b>266.133,75</b>
1/811200-010000	Gebäude und Bauten, Überdachung		13.656,00	15.000,00	-1.344,00	0,00	13.656,00
1/811200-020000	Maschinen und masch. Einrichtungen		3.063,73	6.500,00	-3.436,27	10.368,90	13.432,63
1/811200-020100	Maschinen und maschinelle Anlagen, Automatisierungssystem		0,00	0,00	0,00	201.357,36	201.357,36
1/811200-020200	Maschinen und maschinelle Anlagen, Tauchmotorrührwerk		11.882,50	13.000,00	-1.117,50	0,00	11.882,50
1/811200-020300	Maschinen und maschinelle Anlagen, Dosierplatte		10.763,41	10.000,00	763,41	0,00	10.763,41
1/811200-030000	Werkzeuge und sonst. Hilfsmittel		0,00	2.000,00	-2.000,00	795,40	795,40
1/811200-040000	Fahrzeuge, Nissan NV 250		14.246,45	0,00	14.246,45	0,00	14.246,45
	<b>Einzahlungen - Finanzierung - Mittelaufbringung</b>		<b>0,00</b>	<b>0,00</b>	<b>0,00</b>	<b>0,00</b>	<b>0,00</b>
	<b>Mittel aus Geldfluss aus der operativen Gebarung</b>		<b>0,00</b>	<b>0,00</b>	<b>0,00</b>	<b>0,00</b>	<b>0,00</b>
	<b>Bedarfszuweisungen/KTZ</b>		<b>0,00</b>	<b>0,00</b>	<b>0,00</b>	<b>0,00</b>	<b>0,00</b>
	<b>Haushaltsrücklagen/Zahlungsmittelreserven</b>		<b>0,00</b>	<b>0,00</b>	<b>0,00</b>	<b>0,00</b>	<b>0,00</b>
	<b>Sonstige Kapitaltransfers und Subventionen</b>		<b>0,00</b>	<b>0,00</b>	<b>0,00</b>	<b>0,00</b>	<b>0,00</b>
	<b>Darlehen</b>		<b>0,00</b>	<b>0,00</b>	<b>0,00</b>	<b>0,00</b>	<b>0,00</b>
	<b>Finanzierungsleasing</b>		<b>0,00</b>	<b>0,00</b>	<b>0,00</b>	<b>0,00</b>	<b>0,00</b>
	<b>Veräußerung langfristiges Vermögen und sonstiges</b>		<b>0,00</b>	<b>0,00</b>	<b>0,00</b>	<b>0,00</b>	<b>0,00</b>
<b>Finanzierungsergebnis 2000000</b>			<b>-53.612,09</b>	<b>-46.500,00</b>	<b>-7.112,09</b>	<b>-212.521,66</b>	<b>-266.133,75</b>
	offene Verbindlichkeiten		0,00				
	offene Forderungen		0,00				

<b>Salden Finanzierungsergebnisse</b>		<b>RA 2021</b>	<b>VA 2021</b>	<b>RA - VA</b>	<b>RA Vorjahre</b>	<b>RA Gesamt</b>
2000000	Sonstige Investitionen (ab 2020)					
	Auszahlungen - Investitionen - Mittelverwendung	53.612,09	46.500,00	7.112,09	212.521,66	266.133,75
	Einzahlungen - Finanzierung - Mittelherkunft	0,00	0,00	0,00	0,00	0,00
		-53.612,09	-46.500,00	-7.112,09	-212.521,66	-266.133,75
	offene Verbindlichkeiten	0,00				
	offene Forderungen	0,00				
<b>Saldo Sonstige Investitionen</b>		<b>-53.612,09</b>	<b>-46.500,00</b>	<b>-7.112,09</b>	<b>-212.521,66</b>	<b>-266.133,75</b>
	offene Verbindlichkeiten	0,00				
	offene Forderungen	0,00				
<b>Saldo der gesamten Investitionstätigkeit</b>		<b>-53.612,09</b>	<b>-46.500,00</b>	<b>-7.112,09</b>	<b>-212.521,66</b>	<b>-266.133,75</b>
	offene Verbindlichkeiten	0,00				
	offene Forderungen	0,00				

Abrechnungsblatt Gemeinden





# Gemeindeabwasserverband KLEINES ERLAUFTAL

## RECHNUNGSABSCHLUSS 2021 - A B R E C H N U N G

GEMEINDE	GUTHABEN 2020	VORAUSZAHLUNGEN 2021	ZWISCHENSUMME	ABRECHNUNG 2021	ÜBERSCHUSS/ NACHZAHLUNG 2021
GRESTEM-LAND	35,43	8367,79	8403,22	8327,40	<b>75,82</b>
REINSBERG	-1580,27	33480,27	31900,00	31474,86	<b>425,14</b>
RANDEGG	422,16	61877,84	62300,00	61742,09	<b>557,91</b>
STEINAKIRCHEN/F	406,23	73700,00	74106,23	73006,22	<b>1100,01</b>
WANG	11908,95	44300,00	56208,95	43689,01	<b>12519,94</b>
WOLFPASSING	-1,82	58501,82	58500,00	58189,65	<b>310,35</b>
Waidhofen/YBBS	242,37	10400,00	10642,37	10198,78	<b>443,59</b>
<b>G E S A M T</b>	<b>11433,05</b>	<b>290627,72</b>	<b>302060,77</b>	<b>286628,01</b>	<b>15432,76</b>



Nachweis Kundenforderungen



Konto	Bezeichnung	Saldo Brutto	Netto	USt
<b>811200</b>	<b>Kläranlage</b>			
2/811200+300000	KPC Barwert Kanal	11.346,49	11.346,49	0,00
	<b>Summe 811200 Kläranlage</b>	<b>11.346,49</b>	<b>11.346,49</b>	<b>0,00</b>
	<b>Gesamt</b>	<b>Brutto</b>	<b>Netto</b>	<b>USt</b>
		<b>11.346,49</b>	<b>11.346,49</b>	<b>0,00</b>

## Forderungen

Konto	Bezeichnung	Offen	Saldo lt. Konto	Differenz
230000	Kurzfristige Forderungen aus Lieferungen und Leistungen	0,00	0,00	0,00
231000	Langfristige Forderungen aus Lieferungen und Leistungen	11.346,49	11.346,49	0,00
233000	Forderungen aus Abgaben	0,00	0,00	0,00
<b>Summe</b>		<b>11.346,49</b>	<b>11.346,49</b>	<b>0,00</b>



Nachweis Lieferantenverbindlichkeiten





Konto	Bezeichnung	Saldo Brutto	Netto	USt
<b>811200</b>	<b>Kläranlage</b>			
1/811200-400000	Geringwertige Wirtschaftsgüter des Anlagevermögens	28,57	23,81	4,76
1/811200-452000	Treibstoffe	81,36	67,80	13,56
1/811200-630000	Postdienste	8,30	8,30	0,00
1/811200-631000	Telekommunikationsdienste	104,24	86,87	17,37
1/811200-711000	Gebühren für die Benützung von Gemeindeeinrichtungen gemäß FAG	594,00	540,00	54,00
	<b>Summe 811200 Kläranlage</b>	<b>816,47</b>	<b>726,78</b>	<b>89,69</b>
	<b>Gesamt</b>	<b>Brutto</b>	<b>Netto</b>	<b>USt</b>
		<b>816,47</b>	<b>726,78</b>	<b>89,69</b>

## Verbindlichkeiten

Konto	Bezeichnung	Offen	Saldo lt. Konto	Differenz
331000	Kurzfristige Verbindlichkeiten aus Lieferungen und Leistungen	<b>816,47</b>	<b>816,47</b>	<b>0,00</b>
332000	Langfristige Verbindlichkeiten aus Lieferungen und Leistungen	<b>0,00</b>	<b>0,00</b>	<b>0,00</b>
333000	Kurzfristige Verbindlichkeiten aus Abgaben	<b>0,00</b>	<b>0,00</b>	<b>0,00</b>
<b>Summe</b>		<b>816,47</b>	<b>816,47</b>	<b>0,00</b>



Nettovermögensveränderungsrechnung (Anlage 1d)



Nettovermögensveränderungsrechnung	Saldo der Eröffnungsbilanz	Kumuliertes Nettoergebnis	Haushalts-rücklagen	Neubewertungs-rücklagen	Fremdwährungs-umrechnungs-rücklagen	Summe Nettovermögen
<b>Nettovermögen zum 31.12.2020</b>	<b>706.708,96</b>	<b>175.761,05</b>	<b>0,00</b>	<b>0,00</b>	<b>0,00</b>	<b>882.470,01</b>
1. Änderungen der Ansatz- und Bewertungsmethoden	0,00	0,00	XXXXXXXXXXXXXXXX	0,00	0,00	0,00
2. Nacherfassung von Vermögenswerten	0,00	0,00	0,00	0,00	0,00	0,00
3. Änderung der erstmaligen Eröffnungsbilanz (gem. § 38 Abs. 8)	0,00	0,00	0,00	0,00	0,00	0,00
<b>Angepasstes Nettovermögen zum 31.12.2020</b>	<b>706.708,96</b>	<b>175.761,05</b>	<b>0,00</b>	<b>0,00</b>	<b>0,00</b>	<b>882.470,01</b>
4. Veränderung aus der Bewertung von zur Veräußerung verfügbarer Finanzinstrumente	XXXXXXXXXXXXXXXX	XXXXXXXXXXXXXXXX	XXXXXXXXXXXXXXXX	0,00	XXXXXXXXXXXXXXXX	0,00
5. Veränderung aus der Bewertung von Beteiligungen	XXXXXXXXXXXXXXXX	XXXXXXXXXXXXXXXX	XXXXXXXXXXXXXXXX	0,00	XXXXXXXXXXXXXXXX	0,00
6. Veränderung aus der Umrechnung von Vermögen und Fremdmittel in fremder Währung	XXXXXXXXXXXXXXXX	XXXXXXXXXXXXXXXX	XXXXXXXXXXXXXXXX	XXXXXXXXXXXXXXXX	0,00	0,00
<b>Summe Nettoveränderung, die nicht in die Ergebnisrechnung eingegangen ist</b>						
7. Nettoergebnis des Finanzjahres (SA0)	XXXXXXXXXXXXXXXX	-12.260,25	XXXXXXXXXXXXXXXX	XXXXXXXXXXXXXXXX	XXXXXXXXXXXXXXXX	-12.260,25
8. Zuweisung und Entnahmen von Haushaltsrücklagen (SU23)	XXXXXXXXXXXXXXXX	0,00	0,00	XXXXXXXXXXXXXXXX	XXXXXXXXXXXXXXXX	0,00
<b>Nettovermögen zum 31.12.2021</b>	<b>706.708,96</b>	<b>163.500,80</b>	<b>0,00</b>	<b>0,00</b>	<b>0,00</b>	<b>870.209,76</b>



Nachweis über Transferzahlungen (Anlage 6a)





Haushaltskonto	Bezeichnung Ansatz	Bezeichnung Post	Summe Einzahlungen	Summe Auszahlungen
<b>Transferzahlungen von/an Bund, Bundesfonds, Bundeskammern</b>				
<b>Gesamtsumme Transferzahlungen von/an Bund, Bundesfonds, Bundeskammern</b>			<b>26.573,68</b>	<b>0,00</b>
<b>Summe Kapitaltransfers</b>			<b>0,00</b>	<b>0,00</b>
<b>Summe Laufende Transfers</b>			<b>26.573,68</b>	<b>0,00</b>
2/811200+860000	Kläranlage	Lfd. Transferzahlungen vom Bund, BA 03	7.478,93	
2/811200+860100	Kläranlage	Lfd. Transferzahlungen vom Bund, PV-Tarifförderung	19.094,75	
<b>Transferzahlungen von/an Länder, Landesfonds, Landesammern</b>				
<b>Gesamtsumme Transferzahlungen von/an Länder, Landesfonds, Landesammern</b>			<b>0,00</b>	<b>0,00</b>
<b>Summe Kapitaltransfers</b>			<b>0,00</b>	<b>0,00</b>
<b>Summe Laufende Transfers</b>			<b>0,00</b>	<b>0,00</b>
<b>Transferzahlungen von/an Gemeinden, Gemeindeverbände, Gemeindefonds</b>				
<b>Gesamtsumme Transferzahlungen von/an Gemeinden, Gemeindeverbände, Gemeindefonds</b>			<b>286.628,01</b>	<b>0,00</b>
<b>Summe Kapitaltransfers</b>			<b>0,00</b>	<b>0,00</b>
<b>Summe Laufende Transfers</b>			<b>286.628,01</b>	<b>0,00</b>
2/811000+862000	Sammler	Gemeindebeitrag GRESTEN-LAND 4,00 %	828,80	
2/811000+862100	Sammler	Gemeindebeitrag REINSBERG 16,00 %	3.315,20	
2/811000+862200	Sammler	Gemeindebeitrag RANDEGG 18,60 %	3.853,91	
2/811000+862300	Sammler	Gemeindebeitrag STEINAKIR/F 22,40 %	4.641,27	
2/811000+862400	Sammler	Gemeindebeitrag WANG 24,00 %	4.972,80	
2/811000+862500	Sammler	Gemeindebeitrag WOLFPASSING 8,00 %	1.657,60	
2/811000+862600	Sammler	Gemeindebeitrag WAIDHOFEN 7,00 %	1.450,40	
2/811200+862000	Kläranlage	Gemeindebeitrag GRESTEN-LAND 2,82 %	7.498,60	
2/811200+862100	Kläranlage	Gemeindebeitrag REINSBERG 10,59 %	28.159,66	
2/811200+862200	Kläranlage	Gemeindebeitrag RANDEGG 21,77 %	57.888,18	
2/811200+862300	Kläranlage	Gemeindebeitrag STEINAKIR/F 25,71 %	68.364,95	
2/811200+862400	Kläranlage	Gemeindebeitrag WANG 14,56 %	38.716,21	
2/811200+862500	Kläranlage	Gemeindebeitrag WOLFPASSING 21,26 %	56.532,05	
2/811200+862600	Kläranlage	Gemeindebeitrag WAIDHOFEN 3,29 %	8.748,38	
<b>Transferzahlungen von/an Sozialversicherungsträger</b>				
<b>Gesamtsumme Transferzahlungen von/an Sozialversicherungsträger</b>			<b>0,00</b>	<b>0,00</b>
<b>Summe Kapitaltransfers</b>			<b>0,00</b>	<b>0,00</b>
<b>Summe Laufende Transfers</b>			<b>0,00</b>	<b>0,00</b>

Haushaltskonto	Bezeichnung Ansatz	Bezeichnung Post	Summe Einzahlungen	Summe Auszahlungen
<b>Transferzahlungen von/an sonst. Träger des öffentlichen Rechts</b>				
	Gesamtsumme Transferzahlungen von/an sonst. Träger des öffentlichen Rechts		0,00	0,00
	Summe Kapitaltransfers		0,00	0,00
	Summe Laufende Transfers		0,00	0,00
	<b>Gesamtsumme</b>		<b>313.201,69</b>	<b>0,00</b>

Einzelnachweis über Finanzschulden und Schuldendienst  
(Anlage 6c)

Kontonummer Darlehensnr.	Ansatz	Darlehensgeber/Staat Aktenzahl	Verwendungszweck Genehmigungsdatum/-vermerk	Beschluss- Datum	Zinssatz Zinsindikator	Währung	Laufzeit
<b>1. Darlehen für Investitionszwecke</b>							
1.1. ... von Trägern des öffentlichen Rechts							
1.1.1. ... von Bund, Bundesfonds, Bundeskammern							
1.1.2. ... von Ländern, Landesfonds, Landeskammern							
1.1.3. ... von Gemeinden, Gemeindeverbänden, Gemeindefonds							
1.1.4. ... von Sozialversicherungsträgern							
1.1.5. ... von sonstigen Trägern des öffentlichen Rechts							
1.2. ... von Beteiligungen der Gebietskörperschaft (ohne Finanzunternehmungen)							
1.3. ... von Unternehmen (ohne Beteiligungen und ohne Finanzunternehmungen)							
1.4. ... von Finanzunternehmen							
1.4.1. ... von Finanzunternehmen im Inland							
1 501	811000	BANK Austria AG, UniCredit/AT	Sammler		1,000%	EUR	01.01.1985 - 01.01.2026
3 509	811200	Raiffeisenbank Mittleres Mostviertel eGen mbH/AT	Kläranlage BA 05, PV-Anlage		0,790%	EUR	01.01.2012 - 01.01.2037
1.4.2. ... von Finanzunternehmen im Ausland							
1.5. ... von Sonstigen							

**Zwischensumme****2. Finanzschulden für den laufenden Aufwand**

## 2.1. ... von Trägern des öffentlichen Rechts

2.1.1. ... von Bund, Bundesfonds, Bundeskammern

2.1.2. ... von Ländern, Landesfonds, Landeskammern

2.1.3. ... von Gemeinden, Gemeindeverbänden, Gemeindefonds

2.1.4. ... von Sozialversicherungsträgern

2.1.5. ... von sonstigen Trägern des öffentlichen Rechts

## 2.2. ... von Beteiligungen der Gebietskörperschaft (ohne Finanzunternehmungen)

Kontonummer Darlehensnr.	Darlehenshöhe Gesamt	Buchwert 31.12.2020	Zugang	Tilgung	Zinsen	Summe Schuldendienst	Schuldendienst- ersätze	Buchwert 31.12.2021	Kursgewinn/ -verlust	Buchwert inkl. KG/KV	Netto Schuldendienst
1 501	864.806,73	119.772,35	0,00	19.467,57	1.252,41	20.719,98	0,00	100.304,78	0,00	100.304,78	20.719,98
3 509	260.000,00	106.400,00	0,00	10.400,00	842,74	11.242,74	0,00	96.000,00	0,00	96.000,00	11.242,74
		<b>226.172,35</b>	<b>0,00</b>	<b>29.867,57</b>	<b>2.095,15</b>	<b>31.962,72</b>	<b>0,00</b>	<b>196.304,78</b>	<b>0,00</b>	<b>196.304,78</b>	<b>31.962,72</b>

Kontonummer Darlehensnr.	Ansatz	Darlehensgeber/Staat Aktenzahl	Verwendungszweck Genehmigungsdatum/-vermerk	Beschluss- Datum	Zinssatz	Währung	Laufzeit	Zinsindikator
2.3. ... von Unternehmen (ohne Beteiligungen und ohne Finanzunternehmungen)								
2.4. ... von Finanzunternehmen								
2.4.1. ... von Finanzunternehmen im Inland								
2.4.2. ... von Finanzunternehmen im Ausland								
2.5. ... von Sonstigen								
<hr/>								
<b>Zwischensumme</b>								
<b>SUMME (1 und 2)</b>								
Davon ohne A85-89								
Davon A85-89								

Kontonummer Darlehensnr.	Darlehenshöhe Gesamt	Buchwert 31.12.2020	Zugang	Tilgung	Zinsen	Summe Schuldendienst	Schuldendienst- ersätze	Buchwert 31.12.2021	Kursgewinn/ -verlust	Buchwert inkl. KG/KV	Netto Schuldendienst
		0,00	0,00	0,00	0,00	0,00	0,00	0,00	0,00	0,00	0,00
		226.172,35	0,00	29.867,57	2.095,15	31.962,72	0,00	196.304,78	0,00	196.304,78	31.962,72
		226.172,35	0,00	29.867,57	2.095,15	31.962,72	0,00	196.304,78	0,00	196.304,78	31.962,72
		0,00	0,00	0,00	0,00	0,00	0,00	0,00	0,00	0,00	0,00





Anlagenspiegel Einzelkonten (Anlage 6g)



Ansatz	MVAG Konto	Bezeichnung	Inbetrieb- nahme	RND	ND	Buchwert 31.12.2020	Zugänge/ + Umbuchungen	Abgänge/ -	Wertaufholung+/ Wertminderung-	Abschreibung	Buchwert 31.12.2021
<b>811000</b>	<b>Sammler</b>					<b>545.672,09</b>	<b>0,00</b>	<b>0,00</b>	<b>0,00</b>	<b>34.645,62</b>	<b>511.026,47</b>
	<b>1010</b>	<b>Immaterielle Vermögenswerte</b>				<b>33.874,32</b>	<b>0,00</b>	<b>0,00</b>	<b>0,00</b>	<b>2.336,16</b>	<b>31.538,16</b>
	3/0440001/00001	BA 04 Kataster 7.943 lfm 2010	31.12.2010	13,5	25,0	33.874,32	0,00	0,00	0,00	2.336,16	31.538,16
	<b>1023</b>	<b>Wasser- und Abwasserbauten und -anlagen</b>				<b>552.526,73</b>	<b>0,00</b>	<b>0,00</b>	<b>0,00</b>	<b>34.885,42</b>	<b>517.641,31</b>
	3/0450001/00001	BA 01 Sammler 1985	31.12.1985	13,5	50,0	201.195,04	0,00	0,00	0,00	13.875,52	187.319,52
	3/0450001/00003	BA 02 Sammler 1986	31.12.1986	14,5	50,0	311.438,71	0,00	0,00	0,00	20.092,82	291.345,89
	3/0450001/00005	BA 06 Schachterhöhung 2014	31.12.2014	42,5	50,0	39.892,98	0,00	0,00	0,00	917,08	38.975,90
	<b>1311</b>	<b>Investitionszuschüsse von Trägern öffentlichen Rechts</b>				<b>-40.728,96</b>	<b>0,00</b>	<b>0,00</b>	<b>0,00</b>	<b>-2.575,96</b>	<b>-38.153,00</b>
	3/0440001/00002	BA 04 Kataster 2010 Bundesförderung	31.12.2010	13,5	25,0	-9.213,88	0,00	0,00	0,00	-635,44	-8.578,44
	3/0450001/00002	BA 01 Sammler Landesförderung	31.12.1985	13,5	50,0	-20.120,49	0,00	0,00	0,00	-1.387,62	-18.732,87
	3/0450001/00004	BA 02 Sammler Landesförderung	31.12.1986	14,5	50,0	-7.006,31	0,00	0,00	0,00	-452,02	-6.554,29
	3/0450001/00006	BA 06 Schachterhöhung Bundesförderung	31.12.2014	42,5	50,0	-4.388,28	0,00	0,00	0,00	-100,88	-4.287,40
<b>811200</b>	<b>Kläranlage</b>					<b>558.627,47</b>	<b>53.612,09</b>	<b>0,00</b>	<b>0,00</b>	<b>58.833,47</b>	<b>553.406,09</b>
	<b>1021</b>	<b>Grundstücke, Grundstückseinrichtungen und Infrastruktur</b>				<b>75.862,56</b>	<b>0,00</b>	<b>0,00</b>	<b>0,00</b>	<b>0,00</b>	<b>75.862,56</b>
	1/0020001/00001	Gst. Nr. 1076, 12.594 m² Wolfpassing	24.08.2001			75.862,56	0,00	0,00	0,00	0,00	75.862,56
	<b>1022</b>	<b>Gebäude und Bauten</b>				<b>11.613,82</b>	<b>13.656,00</b>	<b>0,00</b>	<b>0,00</b>	<b>1.105,12</b>	<b>24.164,70</b>
	3/0070002/00001	Überdachung Fäkalmitteltanks	12.05.2021	19,0	20,0	0,00	13.656,00	0,00	0,00	682,80	12.973,20
	3/0070004/00001	Errichtung Garage 2007/2008	31.12.2008	26,5	40,0	11.613,82	0,00	0,00	0,00	422,32	11.191,50
	<b>1023</b>	<b>Wasser- und Abwasserbauten und -anlagen</b>				<b>120.624,73</b>	<b>0,00</b>	<b>0,00</b>	<b>0,00</b>	<b>24.710,96</b>	<b>95.913,77</b>
	3/0450003/00001	BA 03 Erweiterung Kläranlage + Stand der Technik 1999	31.12.1999	2,5	25,0	79.021,04	0,00	0,00	0,00	22.577,44	56.443,60
	3/0450003/00003	Thermische Sanierung Kläranlage 2015	31.12.2015	18,5	25,0	41.603,69	0,00	0,00	0,00	2.133,52	39.470,17
	<b>1024</b>	<b>Sonderanlagen</b>				<b>101.171,63</b>	<b>0,00</b>	<b>0,00</b>	<b>0,00</b>	<b>15.564,87</b>	<b>85.606,76</b>
	3/0120001/00001	BA 05 Photovoltaikanlage 2012	31.12.2012	5,5	15,0	101.171,63	0,00	0,00	0,00	15.564,87	85.606,76
	<b>1025</b>	<b>Technische Anlagen, Fahrzeuge und Maschinen</b>				<b>302.942,04</b>	<b>39.956,09</b>	<b>0,00</b>	<b>0,00</b>	<b>28.611,87</b>	<b>314.286,26</b>
	3/0300001/00001	Gaswarngerät ALTAIR 5X	07.05.2020	10,0	12,0	2.673,82	0,00	0,00	0,00	243,07	2.430,75
	3/0450004/00001	Erneuerung SBS-Steuerung und Messtechnik 2019/2020	30.06.2020	11,0	13,0	286.903,33	0,00	0,00	0,00	23.908,61	262.994,72
	3/0450004/00002	Stationäre Gaswarnanlage 2016	04.03.2016	7,0	13,0	2.682,65	0,00	0,00	0,00	335,33	2.347,32
	3/0450004/00003	Zulauf-Schieber 2015	17.06.2015	6,0	13,0	2.041,84	0,00	0,00	0,00	291,69	1.750,15
	5/0110002/00002	Ordnerschrank	12.10.2020	8,5	10,0	755,63	0,00	0,00	0,00	79,54	676,09
	5/0150002/00001	Nissan NV 250	30.07.2021	9,5	10,0	0,00	14.246,45	0,00	0,00	867,29	13.379,16
	5/0180003/00001	PC-Anlage Lenovo M720s	17.11.2021	3,5	4,0	0,00	1.100,83	0,00	0,00	137,60	963,23
	5/0190001/00001	Tauchmotorrührwerk, Xylem 2021	17.02.2021	9,0	10,0	0,00	11.882,50	0,00	0,00	1.188,25	10.694,25
	5/0190001/00002	Dosierplatte	03.09.2021	9,5	10,0	0,00	10.763,41	0,00	0,00	538,17	10.225,24
	5/0190003/00001	Pumpen, Firma Sulzer	23.11.2020	8,5	10,0	7.079,40	0,00	0,00	0,00	745,20	6.334,20
	5/0250001/00001	Kettenzug	07.10.2021	9,5	10,0	0,00	1.962,90	0,00	0,00	98,15	1.864,75

Ansatz	MVAG Konto	Bezeichnung	Inbetrieb- nahme	RND	ND	Buchwert 31.12.2020	Zugänge/ + Umbuchungen -	Abgänge/	Wertaufholung+/ Wertminderung-	Abschreibung	Buchwert 31.12.2021
	5/0290001/00001	Werkzeugwagen Würth 2017	25.10.2017	3,5	8,0	805,37	0,00	0,00	0,00	178,97	626,40
	<b>1026</b>	<b>Amts-, Betriebs- und Geschäftsausstattung</b>				<b>709,24</b>	<b>0,00</b>	<b>0,00</b>	<b>0,00</b>	<b>83,44</b>	<b>625,80</b>
	5/0110002/00001	Montagekorb	18.10.2019	7,5	10,0	709,24	0,00	0,00	0,00	83,44	625,80
	<b>1311</b>	<b>Investitionszuschüsse von Trägern öffentlichen Rechts</b>				<b>-54.296,55</b>	<b>0,00</b>	<b>0,00</b>	<b>0,00</b>	<b>-11.242,79</b>	<b>-43.053,76</b>
	3/0120001/00002	BA 05 Photovoltaikanlage Bundesförderung	31.12.2012	5,5	15,0	-10.117,03	0,00	0,00	0,00	-1.556,47	-8.560,56
	3/0120001/00003	BA 05 Photovoltaikanlagen Landesförderung	31.12.2012	5,5	15,0	-22.267,70	0,00	0,00	0,00	-3.425,80	-18.841,90
	3/0450003/00002	BA 03 Erweiterung Kläranlage Landesförderung	31.12.1999	2,5	25,0	-21.911,82	0,00	0,00	0,00	-6.260,52	-15.651,30
		<b>Gesamtsumme</b>				<b>1.104.299,56</b>	<b>53.612,09</b>	<b>0,00</b>	<b>0,00</b>	<b>93.479,09</b>	<b>1.064.432,56</b>

Anlagenspiegel Einzelkonten Kapitaltransfer (Anlage 6g)



Ansatz	MVAG	Bezeichnung	Inbetrieb-	RND	ND	Buchwert	Zugänge/	Abgänge/	Wertaufholung+/	Abschreibung	Buchwert
	Konto		nahme			31.12.2020	+ Umbuchungen	-	Wertminderung-		31.12.2021
<b>811000</b>	<b>Sammler</b>					<b>-40.728,96</b>	<b>0,00</b>	<b>0,00</b>	<b>0,00</b>	<b>-2.575,96</b>	<b>-38.153,00</b>
	<b>1311</b>	<b>Investitionszuschüsse von Trägern öffentlichen Rechts</b>				<b>-40.728,96</b>	<b>0,00</b>	<b>0,00</b>	<b>0,00</b>	<b>-2.575,96</b>	<b>-38.153,00</b>
	3/0440001/00002	BA 04 Kataster 2010 Bundesförderung	31.12.2010	13,5	25,0	-9.213,88	0,00	0,00	0,00	-635,44	-8.578,44
	3/0450001/00002	BA 01 Sammler Landesförderung	31.12.1985	13,5	50,0	-20.120,49	0,00	0,00	0,00	-1.387,62	-18.732,87
	3/0450001/00004	BA 02 Sammler Landesförderung	31.12.1986	14,5	50,0	-7.006,31	0,00	0,00	0,00	-452,02	-6.554,29
	3/0450001/00006	BA 06 Schachterhöhung Bundesförderung	31.12.2014	42,5	50,0	-4.388,28	0,00	0,00	0,00	-100,88	-4.287,40
<b>811200</b>	<b>Kläranlage</b>					<b>-54.296,55</b>	<b>0,00</b>	<b>0,00</b>	<b>0,00</b>	<b>-11.242,79</b>	<b>-43.053,76</b>
	<b>1311</b>	<b>Investitionszuschüsse von Trägern öffentlichen Rechts</b>				<b>-54.296,55</b>	<b>0,00</b>	<b>0,00</b>	<b>0,00</b>	<b>-11.242,79</b>	<b>-43.053,76</b>
	3/0120001/00002	BA 05 Photovoltaikanlage Bundesförderung	31.12.2012	5,5	15,0	-10.117,03	0,00	0,00	0,00	-1.556,47	-8.560,56
	3/0120001/00003	BA 05 Photovoltaikanlagen Landesförderung	31.12.2012	5,5	15,0	-22.267,70	0,00	0,00	0,00	-3.425,80	-18.841,90
	3/0450003/00002	BA 03 Erweiterung Kläranlage Landesförderung	31.12.1999	2,5	25,0	-21.911,82	0,00	0,00	0,00	-6.260,52	-15.651,30
		<b>Gesamtsumme</b>				<b>-95.025,51</b>	<b>0,00</b>	<b>0,00</b>	<b>0,00</b>	<b>-13.818,75</b>	<b>-81.206,76</b>





Rückstellungsspiegel (Anlage 6q)



Rückstellung	Stand 31.12.2020	Dotierungen (+)	Verbrauch (-)	Auflösung (-)	Stand 31.12.2021
<b>Kurzfristig</b>	<b>0,00</b>	<b>0,00</b>	<b>0,00</b>	<b>0,00</b>	<b>0,00</b>
Rückstellungen für Prozesskosten	0,00	0,00	0,00	0,00	0,00
Rückstellungen für nicht konsumierte Urlaube	0,00	0,00	0,00	0,00	0,00
Rückstellungen für ausstehende Rechnungen	0,00	0,00	0,00	0,00	0,00
Sonstige kurzfristige Rückstellungen	0,00	0,00	0,00	0,00	0,00
<b>Langfristig</b>	<b>8.376,02</b>	<b>1.665,06</b>	<b>0,00</b>	<b>0,00</b>	<b>10.041,08</b>
Rückstellungen für Abfertigungen	0,00	0,00	0,00	0,00	0,00
Rückstellungen für Jubiläumszuwendungen	8.376,02	1.665,06	0,00	0,00	10.041,08
Rückstellungen für Haftungen	0,00	0,00	0,00	0,00	0,00
Rückstellungen für Sanierung von Altlasten	0,00	0,00	0,00	0,00	0,00
Rückstellungen für Pensionen (Säule I)	0,00	0,00	0,00	0,00	0,00
Sonstige langfristige Rückstellungen	0,00	0,00	0,00	0,00	0,00
<b>Gesamtsumme</b>	<b>8.376,02</b>	<b>1.665,06</b>	<b>0,00</b>	<b>0,00</b>	<b>10.041,08</b>



Einzelnachweis über die nicht voranschlagswirksame Gebarung  
gemäß § 12 (Anlage 6t)



## Einzelnachweis der vermögenswirksamen Bestandskonten

Konto	Kontenbezeichnung	Stand 31.12.2020	Umsatz Soll	Umsatz Haben	Stand 31.12.2021
<b>Veränderung der nicht voranschlagswirksamen Forderungen</b>					
270000	Finanzamt Vorsteuerbeträge (nicht voranschlagswirksame Gebarung)	366,05	32.528,58	31.458,75	1.435,88
279000	Sonstige für Dritte geleistete Vorschüsse (nicht voranschlagswirksame Gebarung)	2.412,95	1.863,99	2.412,95	1.863,99
287000	Sonstige kurzfristige Forderungen (nicht voranschlagswirksame Gebarung)	4.645,75	22.237,47	25.527,89	1.355,33
	<b>Summe</b>	<b>7.424,75</b>	<b>56.630,04</b>	<b>59.399,59</b>	<b>4.655,20</b>
<b>Veränderung der nicht voranschlagswirksamen Verbindlichkeiten</b>					
360000	Umsatzsteuer (nicht voranschlagswirksame Gebarung)	366,05	29.401,20	29.462,55	427,40
362000	Gehaltsabzugsgebarungen (nicht voranschlagswirksame Gebarung)	770,93	42.717,34	42.753,79	807,38
369000	Sonstige Erläge (nicht voranschlagswirksame Gebarung)	11.433,05	2.771,42	6.771,13	15.432,76
379000	Sonstige Verbindlichkeiten (nicht voranschlagswirksame Gebarung)	0,00	76.326,49	76.326,49	0,00
	<b>Summe</b>	<b>12.570,03</b>	<b>151.216,45</b>	<b>155.313,96</b>	<b>16.667,54</b>

## Einzelnachweis der finanzierungswirksamen Vorschuss- und Verwahrgeldkonten

(inkl. anteiliger Kundenforderungen und Lieferantenverbindlichkeiten)

Konto	Kontenbezeichnung	Stand 31.12.2020	Umsatz Soll	Umsatz Haben	Stand 31.12.2021
<b>Veränderung der nicht voranschlagswirksamen Forderungen</b>					
270000	Vorsteuer	-392,04	31.458,75	33.196,98	1.346,19
279200	Vorschüsse WOLFPASSING/Hinterberger, Bugl	2.412,95	2.412,95	1.863,99	1.863,99
287000	Guthaben Finanzamt Umsatzsteuer	4.645,75	21.218,05	17.927,63	1.355,33
287777	Kassenbestandsveränderungen	0,00	4.309,84	4.309,84	0,00
	<b>Summe</b>	<b>6.666,66</b>	<b>59.399,59</b>	<b>57.298,44</b>	<b>4.565,51</b>
<b>Veränderung der nicht voranschlagswirksamen Verbindlichkeiten</b>					
360000	Umsatzsteuer	366,05	29.462,55	29.401,20	427,40
362000	Lohnsteuer Finanzamt	542,15	7.394,81	7.362,30	574,66
362100	BVA, Sozialversicherung	0,00	32.118,31	32.118,31	0,00
362600	DG zum Ausgleichsfonds	228,78	3.240,67	3.236,73	232,72
369000	Verwahrgelder GEMEINDEN	11.433,05	5.894,94	1.895,23	15.432,76
369100	Verwahrgelder Milchwirtschaft/WOLF	0,00	67,10	67,10	0,00
369300	Sonstige Erläge (nicht voranschlagswirksame Gebarung)	0,00	809,09	809,09	0,00
379000	Zahllast Finanzamt Umsatzsteuer	0,00	15.870,08	15.870,08	0,00
379099	Sonstige Verbindlichkeiten, Lohnverrechnung	0,00	60.456,41	60.456,41	0,00
	<b>Summe</b>	<b>12.570,03</b>	<b>155.313,96</b>	<b>151.216,45</b>	<b>16.667,54</b>



Personaldaten iSd ÖStp (Anlage 4)



Gruppe 1 - gesamt	Dienstverhältnis zu Gemeinde, dienstleistend in einer Dienststelle, bezahlt aus dem Budget		Personalaufwendungen, Aktive, betriebsmäßige Darstellung exklusive Ausgliederungen				
	Köpfe	VBÄ	davon melden Gemeinden optional				gesamt
Bezüge (L und G: Unterklasse 50-55)			Nebengebühren (L und G: Gruppen 564-569)	Dienstgeberbeiträge (L und G: Unterklasse 58)	Weitere Aufwendungen	Kontenklasse 5	
BeamtInnen	0,0	0,0					
Vertragsbedienstete	2,0	2,0					
KV-Bedienstete (Kollektivvertrag)	0,0	0,0					
Summe	2,0	2,0					
<b>darunter (Teilmengen der Gruppe 1)</b>							
MusikschullehrerInnen	0,0	0,0					
KindergärtnerInnen und	0,0	0,0					
Bedienstete nicht-ausgliederter Krankenanstalten	0,0	0,0					
<b>Gruppe 1a - Ausbildungsverhältnisse (insb. Lehrlinge)</b>							
	0,0						

Gruppe 2 - gesamt	Dienstverhältnis zur Gemeinde, dienstleistend bei sonstigem Rechtsträger, bezahlt aus dem Budget		Personalaufwendungen, Aktive, Ausgliederter				
	Köpfe	VBÄ	davon melden Gemeinden optional				gesamt
Bezüge (L und G: Unterklasse 50-55)			Nebengebühren (L und G: Gruppen 564-569)	Dienstgeberbeiträge (L und G: Unterklasse 58)	Weitere Aufwendungen	Kontenklasse 5	
BeamtInnen	0,0	0,0					
Vertragsbedienstete	0,0	0,0					
Summe	0,0	0,0					

BeamtInnen-PensionistInnen zum 31.12.2021			
	Anzahl	Ø-Pensionshöhe /Mt. <sup>1)</sup>	
RuhegenussbezieherInnen	0,0	0,0	
Hinterbliebene <sup>2)</sup>	0,0	0,0	
<b>Neue RuhegenussbezieherInnen im Bezugsjahr 2021</b>			
	Anzahl	Ø-Pensionsantrittsalter	Ø-Pensionshöhe /Mt. <sup>1)</sup>
Alterspension <sup>3)</sup>	0,0	0,0	0,0
Dienstunfähigkeit <sup>4)</sup>	0,0	0,0	0,0
vorzeitige Pensionierung mit Abschlag <sup>5)</sup>	0,0	0,0	0,0
vorzeitige Pensionierung ohne Abschlag <sup>6)</sup>	0,0	0,0	0,0
Pensionierungen gesamt	0,0	0,0	0,0
1) Durchschnittspension im Dezember laut Personalstatistik-Festlegungen ohne Sonderzahlungen, ohne Pflegegeld und ohne sonstige Transferleistungen; brutto 2) Witwen-, Witwer-, Waisenversorgungsbezüge und vergleichbare Leistungen 3) Ruhebezüge aufgrund einer Ruhestandsversetzung durch Erklärung iSd § 15 iVm § 236c Abs. 1 BDG 1979, eines Übertritts in den Ruhestand oder einer vergleichbaren Regelung 4) Ruhebezüge aufgrund einer Ruhestandsversetzung wegen dauernder Dienstunfähigkeit 5) Ruhebezüge aufgrund einer Ruhestandsversetzung vor dem Mindestalter für eine Ruhestandsversetzung durch Erklärung iSd Z 3, die eine Minderung der Bemessungsgrundlage bewirkt (z.B. § 207n BDG 1979) 6) Ruhebezüge aufgrund einer Ruhestandsversetzung vor dem Mindestalter für eine Ruhestandsversetzung durch Erklärung iSd Z 3, die keine Minderung der Bemessungsgrundlage bewirkt (z.B. § 207n BDG 1979)			
<b>Pensionsausgaben für das Bezugsjahr 2021</b>			
Summe	0,00		

Dienstpostenplan



DIENSTPOSTENPLAN							
DZW	Bezeichnung des Dienstzweiges	Anzahl	Entlohnungs- gruppe	Funktionsverwendung			
				Anzahl	FGrp	Bezeichnung	Pzlg
<b>6</b>	<b>Klärfacharbeiter</b>	<b>2</b>	<b>6</b>	-	-	-	-





Nachweis über Personalaufwand VRV2015



Gruppe	Abschnitt	Ansatz	Vertragsbedienstete II 511000 - 511999	Arbeiter nicht ganzjährig beschäftigt 523000 - 523999	DGB für Finanzamt (FLAB) 580000 - 580999	Leistungen aus der Selbstträgerschaft 582000 - 582999	Gesamtsumme
8	81	811200 Kläranlage	81.233,19	1.861,07	3.240,67	17.684,36	104.019,29
		<b>Summe Gruppe 8</b>	<b>81.233,19</b>	<b>1.861,07</b>	<b>3.240,67</b>	<b>17.684,36</b>	<b>104.019,29</b>
		<b>Summe gesamt</b>	<b>81.233,19</b>	<b>1.861,07</b>	<b>3.240,67</b>	<b>17.684,36</b>	<b>104.019,29</b>



Querschnitt (Anlage 5b)



Bezeichnung	Zuordnung der Aufwands- und Ertragsgruppen	Summe Haushalt	davon A 85 - 89	Summe ohne A 85 - 89	
<b>I. Querschnitt</b>					
<b>Erträge der operativen Gebarung / Einzahlungen aus Abgaben</b>					
10	Einzahlungen aus eigenen Abgaben	Unterklassen 83 bis 85 ohne Gruppen 852, 858 und 859	0,00	0,00	0,00
11	Erträge aus Ertragsanteilen	Gruppen 858 und 859	0,00	0,00	0,00
12	Gebühren für die Benützung von Gemeindevorrichtungen und -anlagen	Gruppe 852	3.389,47	0,00	3.389,47
13	Erträge aus Leistungen	Unterklasse 81 ohne Gruppen 811, 817, 818 und 819	0,00	0,00	0,00
14	Erträge aus Besitz und wirtschaftlicher Tätigkeit	Gruppen 811, 820, 822, 823	104,26	0,00	104,26
15	Transfererträge von Trägern des öffentlichen Rechts	Gruppen 860 bis 863, 888	313.201,69	0,00	313.201,69
16	Sonstige Transfererträge	Gruppen 809, 864 bis 868, 880	0,00	0,00	0,00
17	Gewinnentnahmen der Gemeinde von Unternehmungen und marktbestimmten Betrieben der Gemeinde (A 85-89)	Gruppe 869 und 879	0,00	0,00	0,00
18	Erträge aus Veräußerungen und sonstige Erträge	Gruppen 814, 815, 824, 827, 828 und 829	13.268,14	0,00	13.268,14
<b>19</b>	<b>Summe 1 (Erträge)</b>		<b>329.963,56</b>	<b>0,00</b>	<b>329.963,56</b>
<b>Aufwendungen der operativen Gebarung</b>					
20	Personalaufwand	Klasse 5 ohne nicht finanzierungswirksame Konten	104.019,29	0,00	104.019,29
21	Pensionen und sonstige Ruhebezüge	Gruppen 760, 761	0,00	0,00	0,00
22	Bezüge der gewählten Organe	Gruppe 721	5.574,00	0,00	5.574,00
23	Gebrauchs- und Verbrauchsgüter, Handelswaren	Klasse 4	25.989,85	0,00	25.989,85
24	Verwaltungs- und Betriebsaufwand	Klasse 6 ohne Gruppen 650 bis 655, 657, 658, 680 bis 687, 689, 690, 694 bis 699; Unterklassen 70 bis 72 ohne Gruppen 706 und 721; Gruppe 790	113.084,83	0,00	113.084,83
25	Zinsen für Finanzschulden	Gruppen 650, 651, 653 und 657	2.096,36	0,00	2.096,36
26	Laufende Transfers an Träger des öffentlichen Rechts	Gruppen 750 bis 754	0,00	0,00	0,00
27	Sonstige laufende Transfers	Gruppen 755 bis 757, 759, 764, 768, 780 und 781	0,00	0,00	0,00
28	Gewinnentnahmen der Gemeinde von Unternehmungen und marktbestimmten Betrieben der Gemeinde (A 85-89)	Gruppe 769	0,00	0,00	0,00
<b>29</b>	<b>Summe 2 (Aufwendungen)</b>		<b>250.764,33</b>	<b>0,00</b>	<b>250.764,33</b>
<b>91</b>	<b>SALDO 1: Ergebnis der operativen Gebarung</b>	Summe 1 minus Summe 2	<b>79.199,23</b>	<b>0,00</b>	<b>79.199,23</b>

Bezeichnung	Zuordnung Abgang/Zugang zu den Bestandskonten und der Kapitaltransferkonten	Summe Haushalt	davon A 85 - 89	Summe ohne A 85 - 89
<b>Vermögensgebarung mit Kapitaltransfers ohne Finanztransaktionen</b>				
30 Veräußerung von unbeweglichem Vermögen	Unterklassen 00, 01, 05 und 06; Gruppen 801, 802 und 805 (bei unbeweglichen Kulturgütern)	0,00	0,00	0,00
31 Veräußerung von beweglichem Vermögen	Unterklassen 02 bis 04; Gruppen 100, 113, 120, 150, 159, 170 und 175; Gruppen 803, 804 und 805 (bei beweglichen Kulturgütern)	0,00	0,00	0,00
32 Veräußerung von immateriellen Vermögenswerten	Unterklasse 07	0,00	0,00	0,00
33 Investitionszuschüsse (erhaltene Kapitaltransfers) von Trägern des öffentlichen Rechts	Gruppen 300 bis 303, 309, 871	4.280,43	0,00	4.280,43
34 Sonstige Investitionszuschüsse (erhaltene Kapitaltransfers)	Gruppen 304 bis 308	0,00	0,00	0,00
<b>39 Summe 3 (Vermögensgebarung mit Kapitaltransfer ohne Finanztransaktionen)</b>		<b>4.280,43</b>	<b>0,00</b>	<b>4.280,43</b>
<b>Vermögensgebarung und Kapitaltransfers ohne Finanztransaktionen</b>				
40 Erwerb von unbeweglichem Vermögen	Unterklassen 00, 01 und 05; Gruppen 060, 061 und 063	13.656,00	0,00	13.656,00
41 Erwerb von beweglichem Vermögen, Aktivierte Vorräte	Unterklassen 02 bis 04; Gruppe 062; Gruppen 100, 113, 120, 150, 159, 170 und 175	39.956,09	0,00	39.956,09
42 Erwerb von immateriellen Vermögenswerten	Unterklasse 07	0,00	0,00	0,00
43 Kapitaltransfers an Träger des öffentlichen Rechts	Gruppen 130 und 135; Gruppen 770 bis 774	0,00	0,00	0,00
44 Sonstige Kapitaltransfers	Gruppen 775 bis 779, 785 und 786	0,00	0,00	0,00
<b>49 Summe 4 (Vermögensgebarung und Kapitaltransfer ohne Finanztransaktionen)</b>		<b>53.612,09</b>	<b>0,00</b>	<b>53.612,09</b>
<b>92 SALDO 2: Saldo der Vermögensgebarung ohne Finanztransaktionen</b>	Summe 3 minus Summe 4	<b>-49.331,66</b>	<b>0,00</b>	<b>-49.331,66</b>



Bezeichnung	Zuordnung der Gruppen der Finanzierungsrechnung	nur A 85 - 89
<b>Einzahlungen aus Finanztransaktionen</b>		
50 Veräußerung von Beteiligungen und Wertpapieren	Unterklasse 08; Gruppen 223 und 224	0,00
51 Entnahmen aus Zahlungsmittelreserven	Gruppen 293, 294 und 295	0,00
52 Einzahlungen aus der Rückzahlung von Darlehen an Träger des öffentlichen Rechts	Gruppen 240 bis 244	0,00
53 Einzahlungen aus der Rückzahlung von Darlehen an andere und von Bezugsvorschüssen	Gruppen 245 bis 249 und 273	0,00
54 Aufnahme von Finanzschulden von Trägern des öffentlichen Rechts	Gruppen 340 bis 344, 350 bis 354	0,00
55 Aufnahme von Finanzschulden von anderen	Unterklasse 32; Gruppen 345 bis 349, 355 bis 357	0,00
58 Ausgleichszahlungen aus Finanzderivaten	Gruppen 821 und 826	0,00
<b>59 Summe 5 (Einzahlungen aus Finanztransaktionen)</b>		<b>0,00</b>
<b>Auszahlungen aus Finanztransaktionen</b>		
60 Erwerb von Beteiligungen und Wertpapieren	Unterklasse 08; Gruppen 223 und 224	0,00
61 Zuführung an Zahlungsmittelreserven	Gruppen 293, 294 und 295	0,00
62 Gewährung von Darlehen an Träger des öffentlichen Rechts	Gruppen 240 bis 244	0,00
63 Gewährung von Darlehen an andere und von Bezugsvorschüssen	Gruppen 245 bis 249 und 273	0,00
64 Rückzahlung von Finanzschulden bei Trägern des öffentlichen Rechts	Gruppen 340 bis 344, 350 bis 354	0,00
65 Rückzahlung von Finanzschulden bei anderen	Unterklasse 32; Gruppen 345 bis 349, 355 bis 357	0,00
68 Ausgleichszahlungen aus Finanzderivaten	Gruppen 652, 655 und 658	0,00
<b>69 Summe 6 (Auszahlungen aus Finanztransaktionen)</b>		<b>0,00</b>
<b>93 SALDO 3: Saldo der Finanztransaktionen</b>	Summe 5 minus Summe 6	<b>0,00</b>
<b>94 SALDO 4:</b>	Summe der Salden 1, 2 und 3	<b>0,00</b>
<b>II. Ableitung des Finanzierungssaldos</b>		
70 Jahresergebnis Haushalt ohne A 85 - 89 und ohne Finanztransaktionen	Saldo 1 plus Saldo 2	29.867,57
71 Überrechnung Jahresergebnis A 85 - 89	Saldo 4 der Spalte "nur A 85 - 89"	0,00
<b>95 Finanzierungssaldo ('vorläufiges Maastricht-Ergebnis')</b>		<b>29.867,57</b>



Seite	Inhalt
3	Vorbericht
9	Nachweis der liquiden Mittel (Kassenbestand)
13	Ergebnishaushalt Gesamt 1. Ebene (Anlage 1a) - interne Vergütungen enthalten
17	Ergebnishaushalt Gesamt 1. und 2. Ebene (Anlage 1a) - interne Vergütungen enthalten
21	Ergebnishaushalt Bereichsbudget 1. und 2. Ebene (Anlage 1a)
25	Finanzierungshaushalt Gesamt 1. Ebene (Anlage 1b) - interne Vergütungen enthalten
29	Finanzierungshaushalt Gesamt 1. und 2. Ebene (Anlage 1b) - interne Vergütungen enthalten
35	Finanzierungshaushalt Bereichsbudget 1. und 2. Ebene (Anlage 1b)
41	Vermögenshaushalt (Anlage 1c)
47	Haushaltspotential (aufbauend auf der Ergebnisrechnung)
53	Ergebnis- und Finanzierungsrechnung Detailnachweis
59	Nachweis der Investitionstätigkeit
63	Abrechnungsblatt Gemeinden
67	Nachweis Kundenforderungen
71	Nachweis Lieferantenverbindlichkeiten
75	Nettovermögensveränderungsrechnung (Anlage 1d)
79	Nachweis über Transferzahlungen (Anlage 6a)
83	Einzelnachweis über Finanzschulden und Schuldendienst (Anlage 6c)
89	Anlagenspiegel Einzelkonten (Anlage 6g)
93	Anlagenspiegel Einzelkonten Kapitaltransfer (Anlage 6g)
97	Rückstellungsspiegel (Anlage 6q)
101	Einzelnachweis über die nicht voranschlagswirksame Gebarung gemäß § 12 (Anlage 6t)
105	Personaldaten iSd ÖStp (Anlage 4)
109	Dienstpostenplan
113	Nachweis über Personalaufwand VRV2015
117	Querschnitt (Anlage 5b)