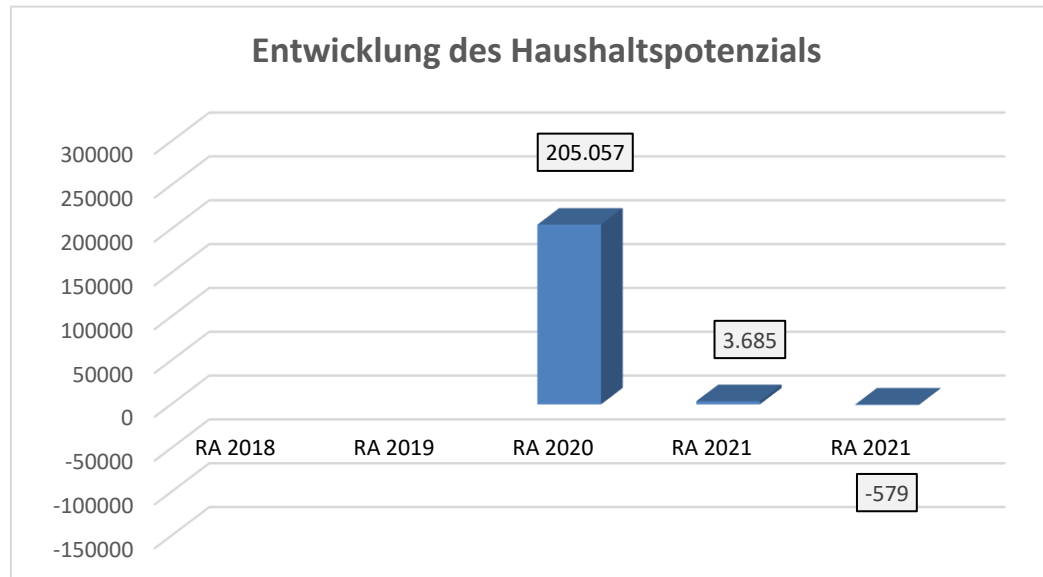




GAV Kleines Erlauftal
Rechnungsabschluss 2022

Vorbericht

Entwicklung des Haushaltspotenzials



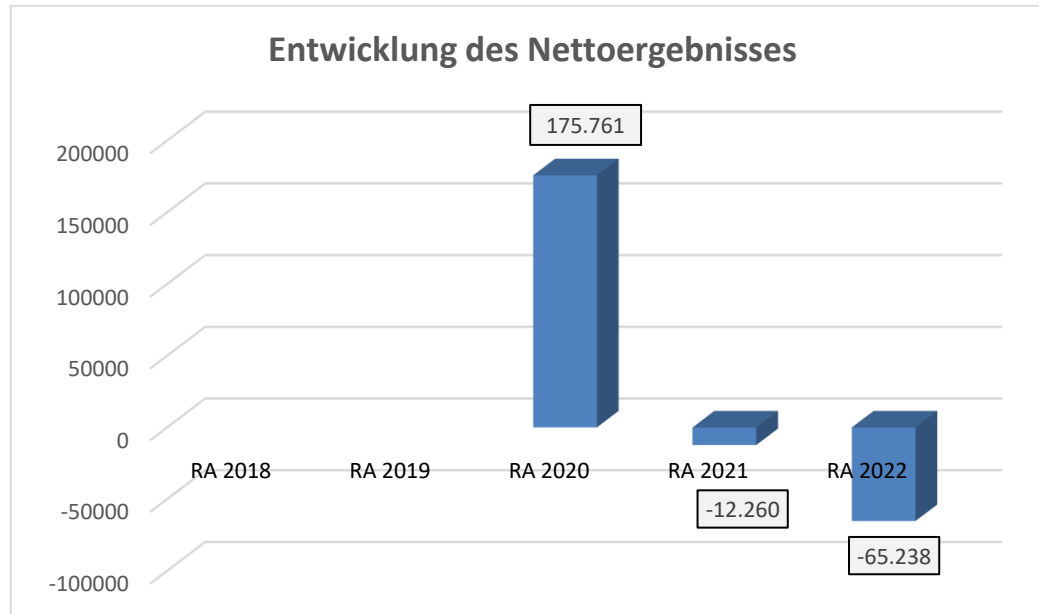
Erläuterung:

Das Haushaltspotential ist die Differenz der wiederkehrenden Mittelaufbringungen abzüglich der wiederkehrenden Mittelverwendungen unter Berücksichtigung der entsprechenden Forderungen und Verbindlichkeiten.

Das Haushaltspotential ist eine wichtige Kenngröße und gibt die aktuelle Leistungsfähigkeit der Gemeinde wieder. Das schafft Vergleichbarkeit mit der bisherigen Rechtslage, aus der Überschüsse und Abgänge abzuleiten waren und dient der Transparenz.

Wenn das Haushaltspotential innerhalb des Zeitraumes des mittelfristigen Finanzplanes laufend negativ ist, ist ein Haushaltskonsolidierungskonzept zu erstellen (§ 72b Abs. 1 Z. 2 NÖ GO 1973).

Entwicklung des Nettoergebnisses



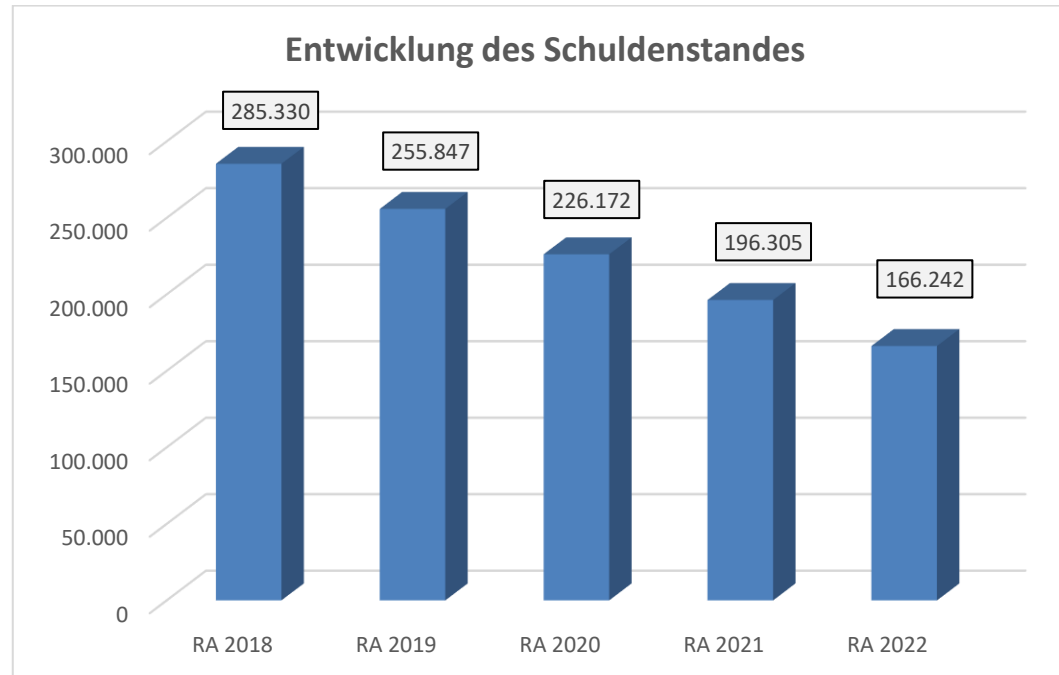
Erläuterung:

Beim Nettoergebnis handelt es sich um das Ergebnis des Ergebnisvoranschlags.

Ein positives Nettoergebnis bedeutet, dass die Erträge voraussichtlich ausreichend sein werden, die Aufwendungen für die kommunalen Leistungen (inklusive des Werteverzehrs des Anlagevermögens in Form der Abschreibungen) abzudecken.

Ein negatives Nettoergebnis heißt, dass dies nicht zur Gänze (in der Höhe des negativen Wertes) möglich ist.

Entwicklung des Schuldenstandes



Erläuterung:

Die Entwicklung des Schuldenstandes zeigt auf, inwieweit der Schuldenstand über die Jahre erhöht oder reduziert wird.

Nachweis der liquiden Mittel (Kassenbestand)

ZW	Code	Konto	Bezeichnung	IBAN	Stand 31.12.2021	Einzahlungen 2022	Auszahlungen 2022	Stand 31.12.2022	Auszug Nr.	Datum
2	1151	210002	Raiffeisenbank	AT10 3293 9000 0190 3004	13.605,38	414.719,45	403.141,50	25.183,33	2022/00151	30.12.2022
			Bankkonto		13.605,38	414.719,45	403.141,50	25.183,33		
1	1151	906000	Verrechnung		0,00	172.931,26	172.931,26	0,00		
			Verrechnung		0,00	172.931,26	172.931,26	0,00		
			Gesamtsumme		13.605,38	587.650,71	576.072,76	25.183,33		

			Stand 31.12.2021	Stand 31.12.2022	Veränderung
1151	Kassa, Bankguthaben, Schecks		13.605,38	25.183,33	11.577,95
B.III	Gesamtsumme liquide Mittel		13.605,38	25.183,33	11.577,95

Der vorliegende Rechnungsabschluss enthält alle im Rechnungszeitraum erfolgten Gebarungen. Er stimmt mit den Belegen und Aufzeichnungen in den Rechnungsbüchern überein. Die ausgewiesenen buchmäßigen Bestände stimmen mit den tatsächlich vorhandenen Bargeldbeständen und Bankbeständen überein.

Obmann

Kassenverwalter

Sonnleitner Franz, Bgm.

Hofmarcher Christian

Der vorliegende Rechnungsabschluss wurde vom Prüfungsausschuss überprüft. Er ist sachlich und rechnerisch richtig.

Der Prüfungsausschuss

Tatzreither Josef

Ergebnishaushalt Gesamt 1. Ebene (Anlage 1a)
- interne Vergütungen enthalten

MVAG	Mittelverwendungs- und aufbringungsgruppen (1. Ebene)	RA 2022	VA 2022	RA - VA
211	Erträge aus der operativen Verwaltungstätigkeit	20.316,84	12.100,00	8.216,84
212	Erträge aus Transfers	329.165,60	357.100,00	-27.934,40
213	Finanzerträge	6,55	200,00	-193,45
21	Summe Erträge	349.488,99	369.400,00	-19.911,01
221	Personalaufwand	112.536,29	109.500,00	3.036,29
222	Sachaufwand (ohne Transferaufwand)	300.130,68	306.600,00	-6.469,32
223	Transferaufwand (laufende Transfers und Kapitaltransfers)	0,00	0,00	0,00
224	Finanzaufwand	2.059,62	2.400,00	-340,38
22	Summe Aufwendungen	414.726,59	418.500,00	-3.773,41
SA0	Saldo (0) Nettoergebnis (21 - 22)	-65.237,60	-49.100,00	-16.137,60
		0,00	0,00	0,00
230	Entnahmen von Haushaltsrücklagen	0,00	0,00	0,00
240	Zuweisung an Haushaltsrücklagen	0,00	0,00	0,00
23	Summe Haushaltsrücklagen	0,00	0,00	0,00
SA00	Nettoergebnis nach Zuweisung und Entnahmen von Haushaltsrücklagen (Saldo 0 +/- SU23)	-65.237,60	-49.100,00	-16.137,60

Ergebnishaushalt Gesamt 1. und 2. Ebene (Anlage 1a)
- interne Vergütungen enthalten

MVAG	Mittelverwendungs- und aufbringungsgruppen (1. und 2. Ebene)	RA 2022	VA 2022	RA - VA
211	Erträge aus der operativen Verwaltungstätigkeit	20.316,84	12.100,00	8.216,84
2111	Erträge aus eigenen Abgaben	0,00	0,00	0,00
2112	Erträge aus Ertragsanteilen	0,00	0,00	0,00
2113	Erträge aus Gebühren	2.174,47	2.000,00	174,47
2114	Erträge aus Leistungen	0,00	0,00	0,00
2115	Erträge aus Besitz und wirtschaftlicher Tätigkeit	100,00	100,00	0,00
2116	Erträge aus Veräußerung und sonstige Erträge	18.042,37	10.000,00	8.042,37
2117	Nicht finanzierungswirksame operative Erträge	0,00	0,00	0,00
212	Erträge aus Transfers	329.165,60	357.100,00	-27.934,40
2121	Transferertrag von Trägern des öffentlichen Rechts	315.346,85	343.300,00	-27.953,15
2122	Transferertrag von Beteiligungen	0,00	0,00	0,00
2123	Transferertrag von Unternehmen (mit Finanzunternehmen)	0,00	0,00	0,00
2124	Transferertrag von Haushalten und Organisationen ohne Erwerbscharakter	0,00	0,00	0,00
2125	Transferertrag vom Ausland	0,00	0,00	0,00
2126	Investitions- und Tilgungszuschüsse zwischen Unternehmungen und Betrieben der Gebietskörperschaft und der Gebietskörperschaft	0,00	0,00	0,00
2127	Nicht finanzierungswirksamer Transferertrag	13.818,75	13.800,00	18,75
213	Finanzerträge	6,55	200,00	-193,45
2131	Erträge aus Zinsen	6,55	200,00	-193,45
2132	Erträge aus Zinsen aus derivativen Finanzinstrumenten ohne Grundgeschäft	0,00	0,00	0,00
2133	Erträge aus Gewinnentnahmen von marktbestimmten Betrieben	0,00	0,00	0,00
2134	Sonstige Finanzerträge	0,00	0,00	0,00
2135	Erträge aus Dividenden/Gewinnausschüttungen	0,00	0,00	0,00
2136	Sonstige nicht finanzierungswirksame Finanzerträge	0,00	0,00	0,00
21	Summe Erträge	349.488,99	369.400,00	-19.911,01
221	Personalaufwand	112.536,29	109.500,00	3.036,29
2211	Personalaufwand (Bezüge, Nebengeb., Mehrleistungen)	88.095,85	86.500,00	1.595,85
2212	Gesetzlicher und freiwilliger Sozialaufwand	22.164,37	21.500,00	664,37
2213	Sonstiger Personalaufwand	0,00	0,00	0,00
2214	Nicht finanzierungswirksamer Personalaufwand	2.276,07	1.500,00	776,07
222	Sachaufwand (ohne Transferaufwand)	300.130,68	306.600,00	-6.469,32
2221	Gebrauchs- und Verbrauchsgüter, Handelswaren	30.138,89	31.200,00	-1.061,11
2222	Verwaltungs- und Betriebsaufwand	45.610,48	35.500,00	10.110,48
2223	Leasing- und Mietaufwand	0,00	0,00	0,00
2224	Instandhaltung	37.246,62	49.000,00	-11.753,38
2225	Sonstiger Sachaufwand	78.381,83	88.400,00	-10.018,17
2226	Nicht finanzierungswirksamer Sachaufwand	108.752,86	102.500,00	6.252,86

MVAG	Mittelverwendungs- und aufbringungsgruppen (1. und 2. Ebene)	RA 2022	VA 2022	RA - VA
223	Transferaufwand (laufende Transfers und Kapitaltransfers)	0,00	0,00	0,00
2231	Transferaufwand an Träger des öffentlichen Rechts	0,00	0,00	0,00
2232	Transferaufwand an Beteiligungen	0,00	0,00	0,00
2233	Transferaufwand an Unternehmen (mit Finanzunternehmen)	0,00	0,00	0,00
2234	Transferaufwand an Haushalte und Organisationen ohne Erwerbscharakter	0,00	0,00	0,00
2235	Transferaufwand an das Ausland	0,00	0,00	0,00
2236	Investitions- und Tilgungszuschüsse zwischen Unternehmungen und Betrieben der Gebietskörperschaft und der Gebietskörperschaft	0,00	0,00	0,00
2237	Nicht finanzierungswirksamer Transferaufwand	0,00	0,00	0,00
224	Finanzaufwand	2.059,62	2.400,00	-340,38
2241	Zinsen aus Finanzschulden, Finanzierungsleasing, Forderungskauf und derivativen Finanzinstrumenten mit Grundgeschäft	1.819,04	2.100,00	-280,96
2242	Zinsen und sonstige Aufwendungen aus derivativen Finanzinstrumenten ohne Grundgeschäft	0,00	0,00	0,00
2243	Gewinnentnahmen von Unternehmungen und marktbestimmten Betrieben der Gebietskörperschaft (innerhalb der Gebietskörperschaft)	0,00	0,00	0,00
2244	Sonstiger Finanzaufwand	240,58	300,00	-59,42
2245	Nicht finanzierungswirksamer Finanzaufwand	0,00	0,00	0,00
22	Summe Aufwendungen	414.726,59	418.500,00	-3.773,41
SA0	Saldo (0) Nettoergebnis (21 - 22)	-65.237,60	-49.100,00	-16.137,60
230	Entnahmen von Haushaltsrücklagen	0,00	0,00	0,00
2301	Entnahmen von Haushaltsrücklagen	0,00	0,00	0,00
240	Zuweisung an Haushaltsrücklagen	0,00	0,00	0,00
2401	Zuweisung an Haushaltsrücklagen	0,00	0,00	0,00
23	Summe Haushaltsrücklagen	0,00	0,00	0,00
SA00	Nettoergebnis nach Zuweisung und Entnahmen von Haushaltsrücklagen (Saldo 0 +/- SU23)	-65.237,60	-49.100,00	-16.137,60

Ergebnishaushalt Bereichsbudget 1. und 2. Ebene (Anlage 1a)

Dienstleistungen (Gruppe 8)

MVAG	Mittelverwendungs- und aufbringungsgruppen (1. und 2. Ebene)	RA 2022	VA 2022	RA - VA
211	Erträge aus der operativen Verwaltungstätigkeit	20.316,84	12.100,00	8.216,84
2111	Erträge aus eigenen Abgaben	0,00	0,00	0,00
2112	Erträge aus Ertragsanteilen	0,00	0,00	0,00
2113	Erträge aus Gebühren	2.174,47	2.000,00	174,47
2114	Erträge aus Leistungen	0,00	0,00	0,00
2115	Erträge aus Besitz und wirtschaftlicher Tätigkeit	100,00	100,00	0,00
2116	Erträge aus Veräußerung und sonstige Erträge	18.042,37	10.000,00	8.042,37
2117	Nicht finanzierungswirksame operative Erträge	0,00	0,00	0,00
212	Erträge aus Transfers	329.165,60	357.100,00	-27.934,40
2121	Transferertrag von Trägern des öffentlichen Rechts	315.346,85	343.300,00	-27.953,15
2122	Transferertrag von Beteiligungen	0,00	0,00	0,00
2123	Transferertrag von Unternehmen (mit Finanzunternehmen)	0,00	0,00	0,00
2124	Transferertrag von Haushalten und Organisationen ohne Erwerbscharakter	0,00	0,00	0,00
2125	Transferertrag vom Ausland	0,00	0,00	0,00
2126	Investitions- und Tilgungszuschüsse zwischen Unternehmungen und Betrieben der Gebietskörperschaft und der Gebietskörperschaft	0,00	0,00	0,00
2127	Nicht finanzierungswirksamer Transferertrag	13.818,75	13.800,00	18,75
213	Finanzerträge	6,55	200,00	-193,45
2131	Erträge aus Zinsen	6,55	200,00	-193,45
2132	Erträge aus Zinsen aus derivativen Finanzinstrumenten ohne Grundgeschäft	0,00	0,00	0,00
2133	Erträge aus Gewinnentnahmen von marktbestimmten Betrieben	0,00	0,00	0,00
2134	Sonstige Finanzerträge	0,00	0,00	0,00
2135	Erträge aus Dividenden/Gewinnausschüttungen	0,00	0,00	0,00
2136	Sonstige nicht finanzierungswirksame Finanzerträge	0,00	0,00	0,00
21	Summe Erträge	349.488,99	369.400,00	-19.911,01
221	Personalaufwand	112.536,29	109.500,00	3.036,29
2211	Personalaufwand (Bezüge, Nebengeb., Mehrleistungen)	88.095,85	86.500,00	1.595,85
2212	Gesetzlicher und freiwilliger Sozialaufwand	22.164,37	21.500,00	664,37
2213	Sonstiger Personalaufwand	0,00	0,00	0,00
2214	Nicht finanzierungswirksamer Personalaufwand	2.276,07	1.500,00	776,07
222	Sachaufwand (ohne Transferaufwand)	300.130,68	306.600,00	-6.469,32
2221	Gebrauchs- und Verbrauchsgüter, Handelswaren	30.138,89	31.200,00	-1.061,11
2222	Verwaltungs- und Betriebsaufwand	45.610,48	35.500,00	10.110,48
2223	Leasing- und Mietaufwand	0,00	0,00	0,00
2224	Instandhaltung	37.246,62	49.000,00	-11.753,38
2225	Sonstiger Sachaufwand	78.381,83	88.400,00	-10.018,17
2226	Nicht finanzierungswirksamer Sachaufwand	108.752,86	102.500,00	6.252,86

Dienstleistungen (Gruppe 8)

MVAG	Mittelverwendungs- und aufbringungsgruppen (1. und 2. Ebene)	RA 2022	VA 2022	RA - VA
223	Transferaufwand (laufende Transfers und Kapitaltransfers)	0,00	0,00	0,00
2231	Transferaufwand an Träger des öffentlichen Rechts	0,00	0,00	0,00
2232	Transferaufwand an Beteiligungen	0,00	0,00	0,00
2233	Transferaufwand an Unternehmen (mit Finanzunternehmen)	0,00	0,00	0,00
2234	Transferaufwand an Haushalte und Organisationen ohne Erwerbscharakter	0,00	0,00	0,00
2235	Transferaufwand an das Ausland	0,00	0,00	0,00
2236	Investitions- und Tilgungszuschüsse zwischen Unternehmungen und Betrieben der Gebietskörperschaft und der Gebietskörperschaft	0,00	0,00	0,00
2237	Nicht finanzierungswirksamer Transferaufwand	0,00	0,00	0,00
224	Finanzaufwand	2.059,62	2.400,00	-340,38
2241	Zinsen aus Finanzschulden, Finanzierungsleasing, Forderungskauf und derivativen Finanzinstrumenten mit Grundgeschäft	1.819,04	2.100,00	-280,96
2242	Zinsen und sonstige Aufwendungen aus derivativen Finanzinstrumenten ohne Grundgeschäft	0,00	0,00	0,00
2243	Gewinnentnahmen von Unternehmungen und marktbestimmten Betrieben der Gebietskörperschaft (innerhalb der Gebietskörperschaft)	0,00	0,00	0,00
2244	Sonstiger Finanzaufwand	240,58	300,00	-59,42
2245	Nicht finanzierungswirksamer Finanzaufwand	0,00	0,00	0,00
22	Summe Aufwendungen	414.726,59	418.500,00	-3.773,41
SA0	Saldo (0) Nettoergebnis (21 - 22)	-65.237,60	-49.100,00	-16.137,60
230	Entnahmen von Haushaltsrücklagen	0,00	0,00	0,00
2301	Entnahmen von Haushaltsrücklagen	0,00	0,00	0,00
240	Zuweisung an Haushaltsrücklagen	0,00	0,00	0,00
2401	Zuweisung an Haushaltsrücklagen	0,00	0,00	0,00
23	Summe Haushaltsrücklagen	0,00	0,00	0,00
SA00	Nettoergebnis nach Zuweisung und Entnahmen von Haushaltsrücklagen (Saldo 0 +/- SU23)	-65.237,60	-49.100,00	-16.137,60

Finanzierungshaushalt Gesamt 1. Ebene (Anlage 1b)
- interne Vergütungen enthalten

MVAG	Mittelverwendungs- und aufbringungsgruppen (1. Ebene)	RA 2022	VA 2022	RA - VA
OPERATIVE GEBARUNG				
311	Einzahlungen aus der operativen Verwaltungstätigkeit	20.316,84	12.100,00	8.216,84
312	Einzahlungen aus Transfers (ohne Kapitaltransfers)	315.346,85	343.300,00	-27.953,15
313	Einzahlungen aus Finanzerträgen	6,55	200,00	-193,45
31	Summe Einzahlungen operative Gebarung	335.670,24	355.600,00	-19.929,76
321	Auszahlungen aus Personalaufwand	110.260,22	108.000,00	2.260,22
322	Auszahlungen aus Sachaufwand (ohne Transferaufwand)	187.114,33	204.100,00	-16.985,67
323	Auszahlungen aus Transfers (ohne Kapitaltransfers)	0,00	0,00	0,00
324	Auszahlungen aus Finanzaufwand	2.059,62	2.400,00	-340,38
32	Summe Auszahlungen operative Gebarung	299.434,17	314.500,00	-15.065,83
SA1	Saldo (1) Geldfluss aus der Operativen Gebarung (31 – 32)	36.236,07	41.100,00	-4.863,93
INVESTIVE GEBARUNG				
331	Einzahlungen aus der Investitionstätigkeit	0,00	0,00	0,00
332	Einzahlungen aus der Rückzahlung von Darlehen sowie gewährten Vorschüssen	0,00	0,00	0,00
333	Einzahlungen aus Kapitaltransfers	4.020,97	4.000,00	20,97
33	Summe Einzahlungen investive Gebarung	4.020,97	4.000,00	20,97
341	Auszahlungen aus der Investitionstätigkeit	19.960,51	15.000,00	4.960,51
342	Auszahlungen von gewährten Darlehen sowie gewährten Vorschüssen	0,00	0,00	0,00
343	Auszahlungen aus Kapitaltransfers	0,00	0,00	0,00
34	Summe Auszahlungen investive Gebarung	19.960,51	15.000,00	4.960,51
SA2	Saldo (2) Geldfluss aus der Investiven Gebarung (33 – 34)	-15.939,54	-11.000,00	-4.939,54
SA3	Saldo (3) Nettofinanzierungssaldo (Saldo 1 + Saldo 2)	20.296,53	30.100,00	-9.803,47

MVAG	Mittelverwendungs- und aufbringungsgruppen (1. Ebene)	RA 2022	VA 2022	RA - VA
FINANZIERUNGSTÄTIGKEIT				
351	Einzahlungen aus der Aufnahme von Finanzschulden	0,00	0,00	0,00
353	Einzahlungen infolge eines Kapitaltausch bei derivativen Finanzinstrumenten mit Grundgeschäft	0,00	0,00	0,00
355	Einzahlungen aus dem Abgang von Finanzinstrumenten	0,00	0,00	0,00
35	Summe Einzahlungen aus der Finanzierungstätigkeit	0,00	0,00	0,00
361	Auszahlungen aus der Tilgung von Finanzschulden	30.062,73	30.100,00	-37,27
363	Auszahlungen infolge eines Kapitaltausch bei derivativen Finanzinstrumenten mit Grundgeschäft	0,00	0,00	0,00
365	Auszahlungen für den Erwerb von Finanzinstrumenten	0,00	0,00	0,00
36	Summe Auszahlungen aus der Finanzierungstätigkeit	30.062,73	30.100,00	-37,27
SA4	Saldo (4) Geldfluss aus der Finanzierungstätigkeit (35 – 36)	-30.062,73	-30.100,00	37,27
SA5	Saldo (5) Geldfluss aus der voranschlagswirksamen Gebarung (Saldo 3 + Saldo 4)	-9.766,20	0,00	-9.766,20
411	Einzahlungen aus nicht voranschlagswirksamen Forderungen	49.040,75		
412	Einzahlungen aus nicht voranschlagswirksamen Verbindlichkeiten	198.918,75		
413	Einzahlungen aus der Aufnahme von zur Kassenstärkung eingegangenen Geldverbindlichkeiten (Barvorlagen)	0,00		
41	Summe Einzahlungen aus der nicht voranschlagswirksamen Gebarung	247.959,50		
421	Auszahlungen aus nicht voranschlagswirksamen Forderungen	57.995,83		
422	Auszahlungen aus nicht voranschlagswirksamen Verbindlichkeiten	168.619,52		
423	Auszahlungen zur Tilgung von zur Kassenstärkung eingegangenen Geldverbindlichkeiten (Barvorlagen)	0,00		
42	Summe Auszahlungen aus der nicht voranschlagswirksamen Gebarung	226.615,35		
SA6	Geldfluss aus der nicht voranschlagswirksamen Gebarung	21.344,15		
SA7	Veränderung an Liquiden Mitteln (Saldo 5 + Saldo 6)	11.577,95		
	Anfangsbestand liquide Mittel (115 zum 31.12.2021)	13.605,38		
	Endbestand liquide Mittel (115 zum 31.12.2022)	25.183,33		
	davon Zahlungsmittelreserven (1152 zum 31.12.2022)	0,00		

Finanzierungshaushalt Gesamt 1. und 2. Ebene (Anlage 1b)
- interne Vergütungen enthalten

MVAG	Mittelverwendungs- und aufbringungsgruppen (1. und 2. Ebene)	RA 2022	VA 2022	RA - VA
311	Einzahlungen aus der operativen Verwaltungstätigkeit	20.316,84	12.100,00	8.216,84
3111	Einzahlungen aus eigenen Abgaben	0,00	0,00	0,00
3112	Einzahlungen aus Ertragsanteilen	0,00	0,00	0,00
3113	Einzahlungen aus Gebühren	2.174,47	2.000,00	174,47
3114	Einzahlungen aus Leistungen	0,00	0,00	0,00
3115	Einzahlungen aus Besitz und wirtschaftlicher Tätigkeit	100,00	100,00	0,00
3116	Einzahlungen aus Veräußerung von geringwertigen Wirtschaftsgütern (GWG) und sonstige Einzahlungen	18.042,37	10.000,00	8.042,37
312	Einzahlungen aus Transfers (ohne Kapitaltransfers)	315.346,85	343.300,00	-27.953,15
3121	Transferzahlungen von Trägern des öffentlichen Rechts	315.346,85	343.300,00	-27.953,15
3122	Transferzahlungen von Beteiligungen	0,00	0,00	0,00
3123	Transferzahlungen von Unternehmen (inkl. Finanzunternehmen)	0,00	0,00	0,00
3124	Transferzahlungen von Haushalte und Organisationen ohne Erwerbscharakter	0,00	0,00	0,00
3125	Transferzahlungen vom Ausland	0,00	0,00	0,00
3126	Investitions- und Tilgungszuschüsse zwischen Unternehmungen und Betrieben der Gebietskörperschaft und der Gebietskörperschaft	0,00	0,00	0,00
313	Einzahlungen aus Finanzerträgen	6,55	200,00	-193,45
3131	Einzahlungen aus Zinserträgen	6,55	200,00	-193,45
3133	Einzahlungen aus Gewinnentnahmen von marktbestimmten Betrieben	0,00	0,00	0,00
3134	Sonstige Einzahlungen aus Finanzerträgen	0,00	0,00	0,00
3135	Einzahlungen aus Dividenden/Gewinnausschüttungen	0,00	0,00	0,00
31	Summe Einzahlungen operative Gebarung	335.670,24	355.600,00	-19.929,76
321	Auszahlungen aus Personalaufwand	110.260,22	108.000,00	2.260,22
3211	Auszahlungen für Personalaufwand Bezüge, Nebengebühren, und Mehrleistungsvergütungen)	88.095,85	86.500,00	1.595,85
3212	Auszahlungen für gesetzliche und freiwillige Sozialaufwendungen	22.164,37	21.500,00	664,37
3213	Auszahlungen aus sonstigem Personalaufwand	0,00	0,00	0,00
322	Auszahlungen aus Sachaufwand (ohne Transferaufwand)	187.114,33	204.100,00	-16.985,67
3221	Auszahlungen für Gebrauchs- und Verbrauchsgüter, Handelswaren	28.999,97	31.200,00	-2.200,03
3222	Auszahlungen für Verwaltungs- und Betriebsaufwand	45.613,34	35.500,00	10.113,34
3223	Auszahlungen für Leasing- und Mietaufwand	0,00	0,00	0,00
3224	Auszahlungen für Instandhaltung	34.339,19	49.000,00	-14.660,81
3225	Sonstige Auszahlungen aus Sachaufwand	78.161,83	88.400,00	-10.238,17
323	Auszahlungen aus Transfers (ohne Kapitaltransfers)	0,00	0,00	0,00
3231	Transferzahlungen an Träger des öffentlichen Rechts	0,00	0,00	0,00
3232	Transferzahlungen an Beteiligungen	0,00	0,00	0,00
3233	Transferzahlungen an Unternehmen (inkl. Finanzunternehmen)	0,00	0,00	0,00
3234	Transferzahlungen an Haushalte und Organisationen ohne Erwerbscharakter	0,00	0,00	0,00

MVAG	Mittelverwendungs- und aufbringungsgruppen (1. und 2. Ebene)	RA 2022	VA 2022	RA - VA
3235	Transferzahlungen an das Ausland	0,00	0,00	0,00
3236	Investitions- und Tilgungszuschüsse zwischen Unternehmungen und Betrieben der Gebietskörperschaft und der Gebietskörperschaft	0,00	0,00	0,00
324	Auszahlungen aus Finanzaufwand	2.059,62	2.400,00	-340,38
3241	Auszahlungen für Zinsaufwand, für Finanzierungsleasing, für Forderungskauf, für Finanzschulden und derivative Finanzinstrumente	1.819,04	2.100,00	-280,96
3242	Auszahlungen für Zinsen aus derivativen Finanzinstrumenten ohne Grundgeschäft	0,00	0,00	0,00
3243	Auszahlung aus Gewinnentnahmen von marktbestimmten Betrieben	0,00	0,00	0,00
3244	Sonstige Auszahlungen aus Finanzaufwendungen	240,58	300,00	-59,42
32	Summe Auszahlungen operative Gebarung	299.434,17	314.500,00	-15.065,83
SA1	Saldo (1) Geldfluss aus der Operativen Gebarung (31 – 32)	36.236,07	41.100,00	-4.863,93
331	Einzahlungen aus der Investitionstätigkeit	0,00	0,00	0,00
3311	Einzahlungen aus der Veräußerung von immateriellem Vermögen	0,00	0,00	0,00
3312	Einzahlungen aus der Veräußerung von Grundstücken und Grundstückseinrichtungen	0,00	0,00	0,00
3313	Einzahlungen aus der Veräußerung von Gebäuden und Bauten	0,00	0,00	0,00
3314	Einzahlungen aus der Veräußerung von technischen Anlagen, Fahrzeuge und Maschinen	0,00	0,00	0,00
3315	Einzahlungen aus der Veräußerung von Amts-, Betriebs- und Geschäftsausstattung	0,00	0,00	0,00
3316	Einzahlungen aus der Veräußerung von Kulturgütern	0,00	0,00	0,00
3317	Einzahlungen aus der Veräußerung von Beteiligungen	0,00	0,00	0,00
332	Einzahlungen aus der Rückzahlung von Darlehen sowie gewährten Vorschüssen	0,00	0,00	0,00
3321	Einzahlungen aus Darlehen an Träger des öffentlichen Rechts	0,00	0,00	0,00
3322	Einzahlungen aus Darlehen an Beteiligungen	0,00	0,00	0,00
3323	Einzahlungen aus Darlehen an Unternehmen und Haushalte	0,00	0,00	0,00
3325	Einzahlungen aus Vorschüssen und Anzahlungen	0,00	0,00	0,00
333	Einzahlungen aus Kapitaltransfers	4.020,97	4.000,00	20,97
3331	Kapitaltransferzahlungen von Trägern des öffentlichen Rechts	4.020,97	4.000,00	20,97
3332	Kapitaltransferzahlungen von Beteiligungen	0,00	0,00	0,00
3333	Kapitaltransferzahlungen von Unternehmen	0,00	0,00	0,00
3334	Kapitaltransferzahlungen von Haushalten und Organisationen ohne Erwerbscharakter	0,00	0,00	0,00
3335	Kapitaltransferzahlungen vom Ausland	0,00	0,00	0,00
33	Summe Einzahlungen investive Gebarung	4.020,97	4.000,00	20,97
341	Auszahlungen aus der Investitionstätigkeit	19.960,51	15.000,00	4.960,51
3411	Auszahlungen für den Erwerb von immateriellem Vermögen	5.992,90	0,00	5.992,90
3412	Auszahlungen für den Erwerb von Grundstücken und Grundstückseinrichtungen	13.967,61	8.000,00	5.967,61
3413	Auszahlungen für den Erwerb von Gebäuden und Bauten	0,00	0,00	0,00
3414	Auszahlungen für den Erwerb von technischen Anlagen, Fahrzeuge und Maschinen	0,00	7.000,00	-7.000,00

MVAG	Mittelverwendungs- und aufbringungsgruppen (1. und 2. Ebene)	RA 2022	VA 2022	RA - VA
3415	Auszahlungen für den Erwerb von Amts-, Betriebs- und Geschäftsausstattung	0,00	0,00	0,00
3416	Auszahlungen für den Erwerb von Kulturgütern	0,00	0,00	0,00
3417	Auszahlungen für den Erwerb von Beteiligungen	0,00	0,00	0,00
342	Auszahlungen von gewährten Darlehen sowie gewährten Vorschüssen	0,00	0,00	0,00
3421	Auszahlung von Darlehen an Träger des öffentlichen Rechts	0,00	0,00	0,00
3422	Auszahlung von Darlehen an Beteiligungen	0,00	0,00	0,00
3423	Auszahlung von Darlehen an Unternehmen und Haushalte	0,00	0,00	0,00
3425	Auszahlungen von Vorschüssen und Anzahlungen	0,00	0,00	0,00
343	Auszahlungen aus Kapitaltransfers	0,00	0,00	0,00
3431	Kapitaltransferzahlungen an Träger des öffentlichen Rechts	0,00	0,00	0,00
3432	Kapitaltransferzahlungen an Beteiligungen	0,00	0,00	0,00
3433	Kapitaltransferzahlungen an Unternehmen (Finanzunternehmen)	0,00	0,00	0,00
3434	Kapitaltransferzahlungen an Haushalte und Organisationen ohne Erwerbscharakter	0,00	0,00	0,00
3435	Kapitaltransferzahlungen an das Ausland	0,00	0,00	0,00
34	Summe Auszahlungen investive Gebarung	19.960,51	15.000,00	4.960,51
SA2	Saldo (2) Geldfluss aus der Investiven Gebarung (33 – 34)	-15.939,54	-11.000,00	-4.939,54
SA3	Saldo (3) Nettofinanzierungssaldo (Saldo 1 + Saldo 2)	20.296,53	30.100,00	-9.803,47
351	Einzahlungen aus der Aufnahme von Finanzschulden	0,00	0,00	0,00
3511	Einzahlungen aus empfangenen Darlehen von öffentlichen Körperschaften und Rechtsträgern	0,00	0,00	0,00
3512	Einzahlungen aus empfangenen Darlehen von Beteiligungen	0,00	0,00	0,00
3513	Einzahlungen aus empfangenen Darlehen von Unternehmen und privaten Haushalten	0,00	0,00	0,00
3514	Einzahlungen aus Finanzschulden (Finanzunternehmen)	0,00	0,00	0,00
353	Einzahlungen infolge eines Kapitaltausch bei derivativen Finanzinstrumenten mit Grundgeschäft	0,00	0,00	0,00
3530	Einzahlungen infolge eines Kapitaltausch bei derivativen Finanzinstrumenten mit Grundgeschäft	0,00	0,00	0,00
355	Einzahlungen aus dem Abgang von Finanzinstrumenten	0,00	0,00	0,00
3550	Einzahlungen aus dem Abgang von Finanzinstrumenten	0,00	0,00	0,00
35	Summe Einzahlungen aus der Finanzierungstätigkeit	0,00	0,00	0,00
361	Auszahlungen aus der Tilgung von Finanzschulden	30.062,73	30.100,00	-37,27
3611	Auszahlungen aus empfangenen Darlehen von öffentlichen Körperschaften und Rechtsträgern	0,00	0,00	0,00
3612	Auszahlungen aus empfangenen Darlehen von Beteiligungen	0,00	0,00	0,00
3613	Auszahlungen aus empfangenen Darlehen von Unternehmen und privaten Haushalten	0,00	0,00	0,00
3614	Auszahlungen aus Finanzschulden	30.062,73	30.100,00	-37,27

MVAG	Mittelverwendungs- und aufbringungsgruppen (1. und 2. Ebene)	RA 2022	VA 2022	RA - VA
3615	Auszahlung aus der Rückzahlung von Leasingverbindlichkeiten	0,00	0,00	0,00
363	Auszahlungen infolge eines Kapitaltausch bei derivativen Finanzinstrumenten mit Grundgeschäft	0,00	0,00	0,00
3630	Auszahlungen infolge eines Kapitaltausch bei derivativen Finanzinstrumenten mit Grundgeschäft	0,00	0,00	0,00
365	Auszahlungen für den Erwerb von Finanzinstrumenten	0,00	0,00	0,00
3650	Auszahlungen für den Erwerb von Finanzinstrumenten	0,00	0,00	0,00
36	Summe Auszahlungen aus der Finanzierungstätigkeit	30.062,73	30.100,00	-37,27
SA4	Saldo (4) Geldfluss aus der Finanzierungstätigkeit (35 – 36)	-30.062,73	-30.100,00	37,27
SA5	Saldo (5) Geldfluss aus der voranschlagswirksamen Gebarung (Saldo 3 + Saldo 4)	-9.766,20	0,00	-9.766,20
411	Einzahlungen aus nicht voranschlagswirksamen Forderungen	49.040,75		
4110	Einzahlungen aus nicht voranschlagswirksamen Forderungen	49.040,75		
412	Einzahlungen aus nicht voranschlagswirksamen Verbindlichkeiten	198.918,75		
4120	Einzahlungen aus nicht voranschlagswirksamen Verbindlichkeiten	198.918,75		
413	Einzahlungen aus der Aufnahme von zur Kassenstärkung eingegangenen Geldverbindlichkeiten (Barvorlagen)	0,00		
4130	Einzahlungen aus der Aufnahme von zur Kassenstärkung eingegangenen Geldverbindlichkeiten (Barvorlagen)	0,00		
41	Summe Einzahlungen aus der nicht voranschlagswirksamen Gebarung	247.959,50		
421	Auszahlungen aus nicht voranschlagswirksamen Forderungen	57.995,83		
4210	Auszahlungen aus nicht voranschlagswirksamen Forderungen	57.995,83		
422	Auszahlungen aus nicht voranschlagswirksamen Verbindlichkeiten	168.619,52		
4220	Auszahlungen aus nicht voranschlagswirksamen Verbindlichkeiten	168.619,52		
423	Auszahlungen zur Tilgung von zur Kassenstärkung eingegangenen Geldverbindlichkeiten (Barvorlagen)	0,00		
4230	Auszahlungen zur Tilgung von zur Kassenstärkung eingegangenen Geldverbindlichkeiten (Barvorlagen)	0,00		
42	Summe Auszahlungen aus der nicht voranschlagswirksamen Gebarung	226.615,35		
SA6	Geldfluss aus der nicht voranschlagswirksamen Gebarung	21.344,15		
SA7	Veränderung an Liquiden Mitteln (Saldo 5 + Saldo 6)	11.577,95		
	Anfangsbestand liquide Mittel (115 zum 31.12.2021)	13.605,38		
	Endbestand liquide Mittel (115 zum 31.12.2022)	25.183,33		
	davon Zahlungsmittelreserven (1152 zum 31.12.2022)	0,00		

Finanzierungshaushalt Bereichsbudget 1. und 2. Ebene
(Anlage 1b)

Dienstleistungen (Gruppe 8)

MVAG	Mittelverwendungs- und aufbringungsgruppen (1. und 2. Ebene)	RA 2022	VA 2022	RA - VA
311	Einzahlungen aus der operativen Verwaltungstätigkeit	20.316,84	12.100,00	8.216,84
3111	Einzahlungen aus eigenen Abgaben	0,00	0,00	0,00
3112	Einzahlungen aus Ertragsanteilen	0,00	0,00	0,00
3113	Einzahlungen aus Gebühren	2.174,47	2.000,00	174,47
3114	Einzahlungen aus Leistungen	0,00	0,00	0,00
3115	Einzahlungen aus Besitz und wirtschaftlicher Tätigkeit	100,00	100,00	0,00
3116	Einzahlungen aus Veräußerung von geringwertigen Wirtschaftsgütern (GWG) und sonstige Einzahlungen	18.042,37	10.000,00	8.042,37
312	Einzahlungen aus Transfers (ohne Kapitaltransfers)	315.346,85	343.300,00	-27.953,15
3121	Transferzahlungen von Trägern des öffentlichen Rechts	315.346,85	343.300,00	-27.953,15
3122	Transferzahlungen von Beteiligten	0,00	0,00	0,00
3123	Transferzahlungen von Unternehmen (inkl. Finanzunternehmen)	0,00	0,00	0,00
3124	Transferzahlungen von Haushalte und Organisationen ohne Erwerbscharakter	0,00	0,00	0,00
3125	Transferzahlungen vom Ausland	0,00	0,00	0,00
3126	Investitions- und Tilgungszuschüsse zwischen Unternehmungen und Betrieben der Gebietskörperschaft und der Gebietskörperschaft	0,00	0,00	0,00
313	Einzahlungen aus Finanzerträgen	6,55	200,00	-193,45
3131	Einzahlungen aus Zinserträgen	6,55	200,00	-193,45
3133	Einzahlungen aus Gewinnentnahmen von marktbestimmten Betrieben	0,00	0,00	0,00
3134	Sonstige Einzahlungen aus Finanzerträgen	0,00	0,00	0,00
3135	Einzahlungen aus Dividenden/Gewinnausschüttungen	0,00	0,00	0,00
31	Summe Einzahlungen operative Gebarung	335.670,24	355.600,00	-19.929,76
321	Auszahlungen aus Personalaufwand	110.260,22	108.000,00	2.260,22
3211	Auszahlungen für Personalaufwand Bezüge, Nebengebühren, und Mehrleistungsvergütungen)	88.095,85	86.500,00	1.595,85
3212	Auszahlungen für gesetzliche und freiwillige Sozialaufwendungen	22.164,37	21.500,00	664,37
3213	Auszahlungen aus sonstigem Personalaufwand	0,00	0,00	0,00
322	Auszahlungen aus Sachaufwand (ohne Transferaufwand)	187.114,33	204.100,00	-16.985,67
3221	Auszahlungen für Gebrauchs- und Verbrauchsgüter, Handelswaren	28.999,97	31.200,00	-2.200,03
3222	Auszahlungen für Verwaltungs- und Betriebsaufwand	45.613,34	35.500,00	10.113,34
3223	Auszahlungen für Leasing- und Mietaufwand	0,00	0,00	0,00
3224	Auszahlungen für Instandhaltung	34.339,19	49.000,00	-14.660,81
3225	Sonstige Auszahlungen aus Sachaufwand	78.161,83	88.400,00	-10.238,17
323	Auszahlungen aus Transfers (ohne Kapitaltransfers)	0,00	0,00	0,00
3231	Transferzahlungen an Träger des öffentlichen Rechts	0,00	0,00	0,00
3232	Transferzahlungen an Beteiligten	0,00	0,00	0,00
3233	Transferzahlungen an Unternehmen (inkl. Finanzunternehmen)	0,00	0,00	0,00

Dienstleistungen (Gruppe 8)

MVAG	Mittelverwendungs- und aufbringungsgruppen (1. und 2. Ebene)	RA 2022	VA 2022	RA - VA
3234	Transferzahlungen an Haushalte und Organisationen ohne Erwerbscharakter	0,00	0,00	0,00
3235	Transferzahlungen an das Ausland	0,00	0,00	0,00
3236	Investitions- und Tilgungszuschüsse zwischen Unternehmungen und Betrieben der Gebietskörperschaft und der Gebietskörperschaft	0,00	0,00	0,00
324	Auszahlungen aus Finanzaufwand	2.059,62	2.400,00	-340,38
3241	Auszahlungen für Zinsaufwand, für Finanzierungsleasing, für Forderungskauf, für Finanzschulden und derivative Finanzinstrumente	1.819,04	2.100,00	-280,96
3242	Auszahlungen für Zinsen aus derivativen Finanzinstrumenten ohne Grundgeschäft	0,00	0,00	0,00
3243	Auszahlung aus Gewinnentnahmen von marktbestimmten Betrieben	0,00	0,00	0,00
3244	Sonstige Auszahlungen aus Finanzaufwendungen	240,58	300,00	-59,42
32	Summe Auszahlungen operative Gebarung	299.434,17	314.500,00	-15.065,83
SA1	Saldo (1) Geldfluss aus der Operativen Gebarung (31 – 32)	36.236,07	41.100,00	-4.863,93
331	Einzahlungen aus der Investitionstätigkeit	0,00	0,00	0,00
3311	Einzahlungen aus der Veräußerung von immateriellem Vermögen	0,00	0,00	0,00
3312	Einzahlungen aus der Veräußerung von Grundstücken und Grundstückeinrichtungen	0,00	0,00	0,00
3313	Einzahlungen aus der Veräußerung von Gebäuden und Bauten	0,00	0,00	0,00
3314	Einzahlungen aus der Veräußerung von technischen Anlagen, Fahrzeuge und Maschinen	0,00	0,00	0,00
3315	Einzahlungen aus der Veräußerung von Amts-, Betriebs- und Geschäftsausstattung	0,00	0,00	0,00
3316	Einzahlungen aus der Veräußerung von Kulturgütern	0,00	0,00	0,00
3317	Einzahlungen aus der Veräußerung von Beteiligungen	0,00	0,00	0,00
332	Einzahlungen aus der Rückzahlung von Darlehen sowie gewährten Vorschüssen	0,00	0,00	0,00
3321	Einzahlungen aus Darlehen an Träger des öffentlichen Rechts	0,00	0,00	0,00
3322	Einzahlungen aus Darlehen an Beteiligungen	0,00	0,00	0,00
3323	Einzahlungen aus Darlehen an Unternehmen und Haushalte	0,00	0,00	0,00
3325	Einzahlungen aus Vorschüssen und Anzahlungen	0,00	0,00	0,00
333	Einzahlungen aus Kapitaltransfers	4.020,97	4.000,00	20,97
3331	Kapitaltransferzahlungen von Trägern des öffentlichen Rechts	4.020,97	4.000,00	20,97
3332	Kapitaltransferzahlungen von Beteiligungen	0,00	0,00	0,00
3333	Kapitaltransferzahlungen von Unternehmen	0,00	0,00	0,00
3334	Kapitaltransferzahlungen von Haushalten und Organisationen ohne Erwerbscharakter	0,00	0,00	0,00
3335	Kapitaltransferzahlungen vom Ausland	0,00	0,00	0,00
33	Summe Einzahlungen investive Gebarung	4.020,97	4.000,00	20,97
341	Auszahlungen aus der Investitionstätigkeit	19.960,51	15.000,00	4.960,51
3411	Auszahlungen für den Erwerb von immateriellem Vermögen	5.992,90	0,00	5.992,90

Dienstleistungen (Gruppe 8)

MVAG	Mittelverwendungs- und aufbringungsgruppen (1. und 2. Ebene)	RA 2022	VA 2022	RA - VA
3412	Auszahlungen für den Erwerb von Grundstücken und Grundstückseinrichtungen	13.967,61	8.000,00	5.967,61
3413	Auszahlungen für den Erwerb von Gebäuden und Bauten	0,00	0,00	0,00
3414	Auszahlungen für den Erwerb von technischen Anlagen, Fahrzeuge und Maschinen	0,00	7.000,00	-7.000,00
3415	Auszahlungen für den Erwerb von Amts-, Betriebs- und Geschäftsausstattung	0,00	0,00	0,00
3416	Auszahlungen für den Erwerb von Kulturgütern	0,00	0,00	0,00
3417	Auszahlungen für den Erwerb von Beteiligungen	0,00	0,00	0,00
342	Auszahlungen von gewährten Darlehen sowie gewährten Vorschüssen	0,00	0,00	0,00
3421	Auszahlung von Darlehen an Träger des öffentlichen Rechts	0,00	0,00	0,00
3422	Auszahlung von Darlehen an Beteiligungen	0,00	0,00	0,00
3423	Auszahlung von Darlehen an Unternehmen und Haushalte	0,00	0,00	0,00
3425	Auszahlungen von Vorschüssen und Anzahlungen	0,00	0,00	0,00
343	Auszahlungen aus Kapitaltransfers	0,00	0,00	0,00
3431	Kapitaltransferzahlungen an Träger des öffentlichen Rechts	0,00	0,00	0,00
3432	Kapitaltransferzahlungen an Beteiligungen	0,00	0,00	0,00
3433	Kapitaltransferzahlungen an Unternehmen (Finanzunternehmen)	0,00	0,00	0,00
3434	Kapitaltransferzahlungen an Haushalte und Organisationen ohne Erwerbscharakter	0,00	0,00	0,00
3435	Kapitaltransferzahlungen an das Ausland	0,00	0,00	0,00
34	Summe Auszahlungen investive Gebarung	19.960,51	15.000,00	4.960,51
SA2	Saldo (2) Geldfluss aus der Investiven Gebarung (33 – 34)	-15.939,54	-11.000,00	-4.939,54
SA3	Saldo (3) Nettofinanzierungssaldo (Saldo 1 + Saldo 2)	20.296,53	30.100,00	-9.803,47
351	Einzahlungen aus der Aufnahme von Finanzschulden	0,00	0,00	0,00
3511	Einzahlungen aus empfangenen Darlehen von öffentlichen Körperschaften und Rechtsträgern	0,00	0,00	0,00
3512	Einzahlungen aus empfangenen Darlehen von Beteiligungen	0,00	0,00	0,00
3513	Einzahlungen aus empfangenen Darlehen von Unternehmen und privaten Haushalten	0,00	0,00	0,00
3514	Einzahlungen aus Finanzschulden (Finanzunternehmen)	0,00	0,00	0,00
353	Einzahlungen infolge eines Kapitaltausch bei derivativen Finanzinstrumenten mit Grundgeschäft	0,00	0,00	0,00
3530	Einzahlungen infolge eines Kapitaltausch bei derivativen Finanzinstrumenten mit Grundgeschäft	0,00	0,00	0,00
355	Einzahlungen aus dem Abgang von Finanzinstrumenten	0,00	0,00	0,00
3550	Einzahlungen aus dem Abgang von Finanzinstrumenten	0,00	0,00	0,00
35	Summe Einzahlungen aus der Finanzierungstätigkeit	0,00	0,00	0,00
361	Auszahlungen aus der Tilgung von Finanzschulden	30.062,73	30.100,00	-37,27

Dienstleistungen (Gruppe 8)

MVAG	Mittelverwendungs- und aufbringungsgruppen (1. und 2. Ebene)	RA 2022	VA 2022	RA - VA
3611	Auszahlungen aus empfangenen Darlehen von öffentlichen Körperschaften und Rechtsträgern	0,00	0,00	0,00
3612	Auszahlungen aus empfangenen Darlehen von Beteiligungen	0,00	0,00	0,00
3613	Auszahlungen aus empfangenen Darlehen von Unternehmen und privaten Haushalten	0,00	0,00	0,00
3614	Auszahlungen aus Finanzschulden	30.062,73	30.100,00	-37,27
3615	Auszahlung aus der Rückzahlung von Leasingverbindlichkeiten	0,00	0,00	0,00
363	Auszahlungen infolge eines Kapitaltausch bei derivativen Finanzinstrumenten mit Grundgeschäft	0,00	0,00	0,00
3630	Auszahlungen infolge eines Kapitaltausch bei derivativen Finanzinstrumenten mit Grundgeschäft	0,00	0,00	0,00
365	Auszahlungen für den Erwerb von Finanzinstrumenten	0,00	0,00	0,00
3650	Auszahlungen für den Erwerb von Finanzinstrumenten	0,00	0,00	0,00
36	Summe Auszahlungen aus der Finanzierungstätigkeit	30.062,73	30.100,00	-37,27
SA4	Saldo (4) Geldfluss aus der Finanzierungstätigkeit (35 – 36)	-30.062,73	-30.100,00	37,27
SA5	Saldo (5) Geldfluss aus der voranschlagswirksamen Gebarung (Saldo 3 + Saldo 4)	-9.766,20	0,00	-9.766,20

Vermögenshaushalt (Anlage 1c)

AKTIVA		Code	Endbestand 31.12.2021	Endbestand 31.12.2022	Veränderung
A	Langfristiges Vermögen	10	1.156.985,81	1.064.172,49	-92.813,32
A.I	Immaterielle Vermögenswerte	101	31.538,16	35.194,90	3.656,74
A.I.1	Immaterielle Vermögenswerte	1010	31.538,16	35.194,90	3.656,74
A.II	Sachanlagen	102	1.114.101,16	1.021.652,07	-92.449,09
A.II.1	Grundstücke, Grundstückseinrichtungen und Infrastruktur	1021	75.862,56	75.862,56	0,00
A.II.2	Gebäude und Bauten	1022	24.164,70	23.059,58	-1.105,12
A.II.3	Wasser- und Abwasserbauten und -anlagen	1023	613.555,08	563.724,90	-49.830,18
A.II.4	Sonderanlagen	1024	85.606,76	74.103,25	-11.503,51
A.II.5	Technische Anlagen, Fahrzeuge und Maschinen	1025	314.286,26	284.359,42	-29.926,84
A.II.6	Amts-, Betriebs- und Geschäftsausstattung	1026	625,80	542,36	-83,44
A.II.7	Kulturgüter	1027	0,00	0,00	0,00
A.II.8	Geleistete Anzahlungen für Anlagen und Anlagen in Bau	1028	0,00	0,00	0,00
A.III	Aktive Finanzinstrumente/Langfristiges Finanzvermögen	103	0,00	0,00	0,00
A.III.1	Bis zur Endfälligkeit gehaltene Finanzinstrumente	1031	0,00	0,00	0,00
A.III.2	Zur Veräußerung verfügbare Finanzinstrumente	1032	0,00	0,00	0,00
A.III.3	Partizipations- und Hybridkapital	1033	0,00	0,00	0,00
A.III.4	Derivative Finanzinstrumente ohne Grundgeschäft	1034	0,00	0,00	0,00
A.IV	Beteiligungen	104	0,00	0,00	0,00
A.IV.1	Beteiligungen an verbundenen Unternehmen	1041	0,00	0,00	0,00
A.IV.2	Beteiligungen an assoziierten Unternehmen	1042	0,00	0,00	0,00
A.IV.3	Sonstige Beteiligungen	1043	0,00	0,00	0,00
A.IV.4	Verwaltete Einrichtungen, die der Kontrolle unterliegen	1044	0,00	0,00	0,00
A.V	Langfristige Forderungen	106	11.346,49	7.325,52	-4.020,97
A.V.1	Langfristige Forderungen aus Lieferungen und Leistungen	1061	11.346,49	7.325,52	-4.020,97
A.V.2	Langfristige Forderungen aus gewährten Darlehen	1062	0,00	0,00	0,00
A.V.3	Sonstige langfristige Forderungen	1063	0,00	0,00	0,00

AKTIVA		Code	Endbestand 31.12.2021	Endbestand 31.12.2022	Veränderung
B	Kurzfristiges Vermögen	11	18.260,58	39.242,54	20.981,96
B.I	Kurzfristige Forderungen	113	4.655,20	14.059,21	9.404,01
B.I.1	Kurzfristige Forderungen aus Lieferungen und Leistungen	1131	0,00	0,00	0,00
B.I.2	Kurzfristige Forderungen aus Abgaben	1132	0,00	0,00	0,00
B.I.3	Sonstige kurzfristige Forderungen	1133	0,00	0,00	0,00
B.I.4	Sonstige kurzfristige Forderungen (nicht voranschlagswirksame Gebarung)	1134	4.655,20	14.059,21	9.404,01
B.II	Vorräte	114	0,00	0,00	0,00
B.II.1	Vorräte	1141	0,00	0,00	0,00
B.II.2	Gegebene Anzahlungen auf Vorräte	1142	0,00	0,00	0,00
B.III	Liquide Mittel	115	13.605,38	25.183,33	11.577,95
B.III.1	Kassa, Bankguthaben, Schecks	1151	13.605,38	25.183,33	11.577,95
B.III.2	Zahlungsmittelreserven	1152	0,00	0,00	0,00
B.IV	Aktive Finanzinstrumente/Kurzfristiges Finanzvermögen	116	0,00	0,00	0,00
B.IV.1	Aktive Finanzinstrumente/Kurzfristiges Finanzvermögen	1160	0,00	0,00	0,00
B.V	Aktive Rechnungsabgrenzung	117	0,00	0,00	0,00
B.V.1	Aktive Rechnungsabgrenzung	1170	0,00	0,00	0,00
Summe Aktiva (10 + 11)			1.175.246,39	1.103.415,03	-71.831,36

PASSIVA		Code	Endbestand 31.12.2021	Endbestand 31.12.2022	Veränderung
C	Nettovermögen (Ausgleichsposten)	12	870.209,76	804.972,16	-65.237,60
C.I	Saldo der Eröffnungsbilanz	121	706.708,96	706.708,96	0,00
C.I.1	Saldo der Eröffnungsbilanz	1210	706.708,96	706.708,96	0,00
C.II	Kumuliertes Nettoergebnis	122	163.500,80	98.263,20	-65.237,60
C.II.1	Kumuliertes Nettoergebnis	1220	163.500,80	98.263,20	-65.237,60
C.III	Haushaltsrücklagen	123	0,00	0,00	0,00
C.III.1	Haushaltsrücklagen	1230	0,00	0,00	0,00
C.IV	Neubewertungsrücklagen (Umbewertungskonto)	124	0,00	0,00	0,00
C.IV.1	Neubewertungsrücklagen (Umbewertungskonto)	1240	0,00	0,00	0,00
C.V	Fremdwährungsumrechnungsrücklagen	125	0,00	0,00	0,00
C.V.1	Fremdwährungsumrechnungsrücklagen	1250	0,00	0,00	0,00
D	Sonderposten Investitionszuschüsse (Kapitaltransfers)	13	81.206,76	67.388,01	-13.818,75
D.I	Investitionszuschüsse	131	81.206,76	67.388,01	-13.818,75
D.I.1	Investitionszuschüsse von Trägern öffentlichen Rechts	1311	81.206,76	67.388,01	-13.818,75
D.I.2	Investitionszuschüsse von Beteiligungen	1312	0,00	0,00	0,00
D.I.3	Investitionszuschüsse von übrigen	1313	0,00	0,00	0,00
E	Langfristige Fremdmittel	14	206.345,86	178.559,20	-27.786,66
E.I	Langfristige Finanzschulden, netto	141	196.304,78	166.242,05	-30.062,73
E.I.1	Langfristige Finanzschulden	1411	196.304,78	166.242,05	-30.062,73
E.I.2	Langfristige Forderungen aus derivativen Finanzinstrumenten mit Grundgeschäft (-)	1412	0,00	0,00	0,00
E.I.3	Langfristige Verbindlichkeiten aus derivativen Finanzinstrumenten mit Grundgeschäft	1413	0,00	0,00	0,00
E.II	Langfristige Verbindlichkeiten	142	0,00	0,00	0,00
E.II.1	Langfristige Verbindlichkeiten aus Lieferungen und Leistungen	1421	0,00	0,00	0,00
E.II.2	Leasingverbindlichkeiten	1422	0,00	0,00	0,00
E.II.3	Sonstige langfristige Verbindlichkeiten	1423	0,00	0,00	0,00

PASSIVA		Code	Endbestand 31.12.2021	Endbestand 31.12.2022	Veränderung
E.III	Langfristige Rückstellungen	143	10.041,08	12.317,15	2.276,07
E.III.1	Rückstellungen für Abfertigungen	1431	0,00	0,00	0,00
E.III.2	Rückstellungen für Jubiläumszuwendungen	1432	10.041,08	12.317,15	2.276,07
E.III.3	Rückstellungen für Haftungen	1433	0,00	0,00	0,00
E.III.4	Rückstellungen für Sanierungen von Altlasten	1434	0,00	0,00	0,00
E.III.5	Rückstellungen für Pensionen	1435	0,00	0,00	0,00
E.III.6	Sonstige langfristige Rückstellungen	1436	0,00	0,00	0,00
F	Kurzfristige Fremdmittel	15	17.484,01	52.495,66	35.011,65
F.I	Kurzfristige Finanzschulden, netto	151	0,00	0,00	0,00
F.I.1	Kurzfristige Finanzschulden	1511	0,00	0,00	0,00
F.I.2	Kurzfristige Forderungen aus derivativen Finanzinstrumenten mit Grundgeschäft (-)	1512	0,00	0,00	0,00
F.I.3	Kurzfristige Verbindlichkeiten aus derivativen Finanzinstrumenten mit Grundgeschäft	1513	0,00	0,00	0,00
F.II	Kurzfristige Verbindlichkeiten	152	17.484,01	52.495,66	35.011,65
F.II.1	Kurzfristige Verbindlichkeiten aus Lieferungen und Leistungen	1521	816,47	5.528,89	4.712,42
F.II.2	Kurzfristige Verbindlichkeiten aus Abgaben	1522	0,00	0,00	0,00
F.II.3	Sonstige kurzfristige Verbindlichkeiten	1523	0,00	0,00	0,00
F.II.4	Sonstige kurzfristige Verbindlichkeiten (nicht voranschlagswirksame Gebarung)	1524	16.667,54	46.966,77	30.299,23
F.III	Kurzfristige Rückstellungen	153	0,00	0,00	0,00
F.III.1	Rückstellungen für Prozesskosten	1531	0,00	0,00	0,00
F.III.2	Rückstellungen für ausstehende Rechnungen	1532	0,00	0,00	0,00
F.III.3	Rückstellungen für nicht konsumierte Urlaube	1533	0,00	0,00	0,00
F.III.4	Sonstige kurzfristige Rückstellungen	1534	0,00	0,00	0,00
F.IV	Passive Rechnungsabgrenzung	154	0,00	0,00	0,00
F.IV.1	Passive Rechnungsabgrenzung	1540	0,00	0,00	0,00
Summe Passiva (12 + 13 + 14 + 15)			1.175.246,39	1.103.415,03	-71.831,36

Haushaltspotenzial (aufbauend auf der Ergebnisrechnung)

Rechnungsabschluss 2022
Haushaltspotential (aufbauend auf der Ergebnisrechnung)

GAV Kleines Erlaufal

MVAG	Mittelverwendungs- und -aufbringungsgruppen	Mittelaufbringung	Mittelverwendung	Saldo
211	Erträge aus der operativen Verwaltungstätigkeit	20.316,84		
212	Erträge aus Transfers	329.165,60		
213	Finanzerträge	6,55		
Summe Erträge (SU 21)		349.488,99		
2117	Nicht finanzierungswirksame operative Erträge (Auflösung von Rückstellungen und Aktivierte Eigenleistungen)	0,00		
2127	Nicht finanzierungswirksamer Transferertrag (Auflösung von Investitionszuschüssen)	-13.818,75		
2136	Sonstige nicht finanzierungswirksame Finanzerträge (Auflösung von RS Bewertung von Beteiligungen und aktiven Finanzinstrumenten)	0,00		
Nicht finanzwirksame Erträge		-13.818,75		
Finanzwirksame Erträge		335.670,24		
221	Personalaufwand		112.536,29	
222	Sachaufwand (ohne Transferaufwand)		300.130,68	
223	Transferaufwand (laufende Transfers und Kapitaltransfers)		0,00	
224	Finanzaufwand		2.059,62	
Summe Aufwendungen (SU 22)			414.726,59	
2214	Nicht finanzierungswirksamer Personalaufwand (Dotierung RS für Abfertigungen, Jubiläum u. nicht konsumierte Urlaube)		-2.276,07	
2226	Nicht finanzierungswirksamer Sachaufwand (inkl. Abschreibungen, Dotierung von RS Prozess, ausstehende Rechnungen)		-108.752,86	
2237	Nicht finanzierungswirksamer Transferaufwand (Dotierungen von RS f. Pensionen)		0,00	
2245	Nicht finanzierungswirksamer Finanzaufwand (Wertberichtigungen zu Finanzinstrumenten, Aufwendungen aus der Bewertung von Beteiligungen)		0,00	
Nicht finanzwirksame Aufwendungen			-111.028,93	
Finanzwirksame Aufwendungen			303.697,66	
Finanzwirksames Ergebnis		335.670,24	303.697,66	31.972,58

Rechnungsabschluss 2022

GAV Kleines Erlaufal

Haushaltspotential (aufbauend auf der Ergebnisrechnung)

MVAG	Mittelverwendungs- und -aufbringungsgruppen	Mittelaufbringung	Mittelverwendung	Saldo
332	Einzahlungen aus der Rückzahlung von Darlehen sowie gewährten Vorschüssen (ohne 3325 mit Projektcode - Anzahlungen)	0,00		
1141	Vorräte (- Veränderung)	0,00		
1142	Gegebene Anzahlungen auf Vorräte (- Veränderung)	0,00		
1540	Passive Rechnungsabgrenzung	0,00		
	Einzahlungen der Kontengruppe 000-089, die keinem Projekt mit Projektcode 1 zugeordnet sind	0,00		
	Einzahlungen der Kontengruppe 30, die keinem Projekt mit Projektcode 1 zugeordnet sind	4.020,97		
	- Erträge der Kontogruppe 80 mit Projektcode 1	0,00		
2301	Entnahmen von Rücklagen endfälliger Darlehen (Kontengruppe 893)	0,00		
Jährliche wiederkehrende Einzahlungen		4.020,97		
36	Auszahlungen aus der Finanzierungstätigkeit (ohne Projektcode 1)		30.062,73	
2401	Zuweisung an Rücklagen endfälliger Darlehen (Kontengruppe 793)		0,00	
342	Auszahlungen von gewährten Darlehen sowie gewährten Vorschüssen (ohne 3425 mit Projektcode - Anzahlungen)		0,00	
1141	Vorräte (+ Veränderung)		0,00	
1142	Gegebene Anzahlungen auf Vorräte (+ Veränderung)		0,00	
1170	Aktive Rechnungsabgrenzung		0,00	
	Auszahlungen (Investitionen) der Kontengruppe 000-083, die keinem Projekt mit Projektcode 1 zugeordnet sind		10.194,31	
Jährliche wiederkehrende Auszahlungen			40.257,04	
	Kontengruppe 871, KT der Ergebnisrechnung, mit Projektcode (BZ)	0,00		
Summe Kapitaltransfers der Ergebnisrechnung		0,00		
Jährliches Haushaltspotential		339.691,21	343.954,70	-4.263,49
	Jährliches Haushaltspotential	-4.263,49		
	kumuliertes Haushaltspotential zum 31.12.2021 (Vorjahr)	3.684,67		
Verfügbares Haushaltspotential		-578,82		

Rechnungsabschluss 2022

GAV Kleines Erlaufal

Haushaltspotential (aufbauend auf der Ergebnisrechnung)

MVAG	Mittelverwendungs- und -aufbringungsgruppen	Mittelaufbringung	Mittelverwendung	Saldo
informativ	im verfügbaren Haushaltspotential enthaltene Bedarfszuweisungen zur Liquiditätssteigerung aus Kontogruppe 871, KT der Ergebnisrechnung ohne Projektcode	0,00		
informativ	tatsächlicher Liquiditätsbedarf ohne Rücklagenauflösung (Abgang)	-578,82		
2401	Zuweisung an Haushaltsrücklagen (Kontengruppe 794)		0,00	
2401	Zuweisung an Haushaltsrücklagen (Kontengruppe 795)		0,00	
Jährliche Aufwände für Rücklagen			0,00	
2301	Entnahmen von Haushaltsrücklagen (Kontengruppe 894)	0,00		
2301	Entnahmen von Haushaltsrücklagen (Kontengruppe 895)	0,00		
Jährliche RL-Erträge f. Investitionen (finanzw.)		0,00		
Endbestand kumuliertes Haushaltspotential		-578,82	0,00	-578,82
- Zuweisungen und Umbuchungen an investive Vorhaben				
+ Rückführungen und Umbuchungen von investiven Vorhaben				
Endstand kumuliertes Haushaltspotential nach Berücksichtigung von Zuweisungen und Rückführungen investive Vorhaben				-578,82

Ergebnis- und Finanzierungsrechnung Detailnachweis

	MVAG	MVAG	VCQU	Ergebnisrechnung			Finanzierungsrechnung				
				EH	FH		RA 2022	VA 2022	RA - VA	RA 2022	VA 2022
8 Dienstleistungen											
81	Öffentliche Einrichtungen (soweit nicht dem Abschnitt 85 zuzuordnen)										
811	Abwasserbeseitigung										
811000	Sammler										
Operative Gebarung											
2/811000+813000	Erträge aus der Auflösung von Investitionszuschüssen (Kapitaltransfers)		2127			2.575,96	2.600,00	-24,04	0,00	0,00	0,00
2/811000+862000	Gemeindebeitrag GRESTEN-LAND 4,00 %	2121	3121	15		828,80	900,00	-71,20	828,80	900,00	-71,20
2/811000+862100	Gemeindebeitrag REINSBERG 16,00 %	2121	3121	15		3.315,20	3.600,00	-284,80	3.315,20	3.600,00	-284,80
2/811000+862200	Gemeindebeitrag RANDEGG 18,60 %	2121	3121	15		3.853,92	4.200,00	-346,08	3.853,92	4.200,00	-346,08
2/811000+862300	Gemeindebeitrag STEINAKIRCHEN/F 22,40 %	2121	3121	15		4.641,27	5.100,00	-458,73	4.641,27	5.100,00	-458,73
2/811000+862400	Gemeindebeitrag WANG 24,00 %	2121	3121	15		4.972,79	5.500,00	-527,21	4.972,79	5.500,00	-527,21
2/811000+862500	Gemeindebeitrag WOLFPASSING 8,00 %	2121	3121	15		1.657,60	1.800,00	-142,40	1.657,60	1.800,00	-142,40
2/811000+862600	Gemeindebeitrag W Aidhofen 7,00 %	2121	3121	15		1.450,40	1.600,00	-149,60	1.450,40	1.600,00	-149,60
SU 21 / 31	Summe Erträge / Einzahlungen operative Gebarung					23.295,94	25.300,00	-2.004,06	20.719,98	22.700,00	-1.980,02
1/811000-612000	Instandhaltung von Kanalisationsanlagen	2224	3224	24		0,00	2.000,00	-2.000,00	0,00	2.000,00	-2.000,00
1/811000-650000	Darlehenszinsen Bank Austria	2241	3241	25		1.057,25	1.000,00	57,25	1.057,25	1.000,00	57,25
1/811000-680000	Planmäßige Abschreibung	2226				37.221,58	37.200,00	21,58	0,00	0,00	0,00
SU 22 / 32	Summe Aufwendungen / Auszahlungen operative Gebarung					38.278,83	40.200,00	-1.921,17	1.057,25	3.000,00	-1.942,75
SA 0 / SA 1	(0) Nettoergebnis (21 - 22) / (1) Geldfluss operative Gebarung (31 - 32)					-14.982,89	-14.900,00	-82,89	19.662,73	19.700,00	-37,27
SU 23	Summe Haushaltsrücklagen					0,00	0,00	0,00	0,00	0,00	0,00
SA00	Nettoergebnis nach Zuw./Entn. Haushaltsrücklagen (Saldo 0 +/- SU23)					-14.982,89	-14.900,00	-82,89			
Investive Gebarung											
SU 33	Summe Einzahlungen investive Gebarung								0,00	0,00	0,00
SU 34	Summe Auszahlungen investive Gebarung								0,00	0,00	0,00
SA2	Saldo (2) Geldfluss aus der Investiven Gebarung (33 - 34)								0,00	0,00	0,00
SA3	Saldo (3) Nettofinanzierungssaldo (Saldo 1 + Saldo 2)								19.662,73	19.700,00	-37,27
Finanzierungstätigkeit											
SU 35	Summe Einzahlungen aus der Finanzierungstätigkeit								0,00	0,00	0,00
1/811000-346000	Darlehenstilgung Bank Austria		3614	65		0,00	0,00	0,00	19.662,73	19.700,00	-37,27
SU 36	Summe Auszahlungen aus der Finanzierungstätigkeit								19.662,73	19.700,00	-37,27
SA4	Saldo (4) Geldfluss aus der Finanzierungstätigkeit (35 - 36)								-19.662,73	-19.700,00	37,27
SA5	Saldo (5) Geldfluss aus der voranschlagswirksamen Gebarung (Saldo 3 + Saldo 4)								0,00	0,00	0,00

		MVAG			Ergebnisrechnung			Finanzierungsrechnung		
		EH	FH	VCQU	RA 2022	VA 2022	RA - VA	RA 2022	VA 2022	RA - VA
811200	Kläranlage									
Operative Gebarung										
2/811200+811000	Einnahmen aus der Vermietung, Gemeinde Wolfpassing	2115	3115	14	100,00	100,00	0,00	100,00	100,00	0,00
2/811200+813000	Erträge aus der Auflösung von Investitionszuschüssen (Kapitaltransfers)	2127			11.242,79	11.200,00	42,79	0,00	0,00	0,00
2/811200+823000	Zinsen	2131	3131	14	6,55	200,00	-193,45	6,55	200,00	-193,45
2/811200+828200	Rückersatz von Ausgaben, Gemeinde Wolfpassing	2116	3116	18	14.795,04	10.000,00	4.795,04	14.795,04	10.000,00	4.795,04
2/811200+828400	Rückersätze von Aufwendungen, Vergütung nach dem Epidemiegesetz	2116	3116	18	3.247,33	0,00	3.247,33	3.247,33	0,00	3.247,33
2/811200+852000	Gebühren f. d. Benützung v. Gemeindeeinrichtungen, Fäkalübernahme	2113	3113	12	1.691,00	1.500,00	191,00	1.691,00	1.500,00	191,00
2/811200+852100	Gebühren f. d. Benützung v. Gemeindeeinrichtungen, Wieselburg-Land	2113	3113	12	483,47	500,00	-16,53	483,47	500,00	-16,53
2/811200+860000	Lfd. Transferzahlungen vom Bund, BA 03	2121	3121	15	7.621,09	7.600,00	21,09	7.621,09	7.600,00	21,09
2/811200+860100	Lfd. Transferzahlungen vom Bund, PV-Tarifförderung	2121	3121	15	22.333,81	20.000,00	2.333,81	22.333,81	20.000,00	2.333,81
2/811200+862000	Gemeindebeitrag GRESTEN-LAND 2,69 %	2121	3121	15	7.119,68	7.900,00	-780,32	7.119,68	7.900,00	-780,32
2/811200+862100	Gemeindebeitrag REINSBERG 10,36 %	2121	3121	15	27.420,02	30.300,00	-2.879,98	27.420,02	30.300,00	-2.879,98
2/811200+862200	Gemeindebeitrag RANDEGG 19,78 %	2121	3121	15	52.352,12	58.000,00	-5.647,88	52.352,12	58.000,00	-5.647,88
2/811200+862300	Gemeindebeitrag STEINAKIRCHEN/F 25,81 %	2121	3121	15	68.311,83	75.600,00	-7.288,17	68.311,83	75.600,00	-7.288,17
2/811200+862400	Gemeindebeitrag WANG 15,46 %	2121	3121	15	40.918,29	45.300,00	-4.381,71	40.918,29	45.300,00	-4.381,71
2/811200+862500	Gemeindebeitrag WOLFPASSING 23,28 %	2121	3121	15	61.615,63	68.200,00	-6.584,37	61.615,63	68.200,00	-6.584,37
2/811200+862600	Gemeindebeitrag Waidhofen 2,62 %	2121	3121	15	6.934,40	7.700,00	-765,60	6.934,40	7.700,00	-765,60
SU 21 / 31	Summe Erträge / Einzahlungen operative Gebarung				326.193,05	344.100,00	-17.906,95	314.950,26	332.900,00	-17.949,74
1/811200-400000	Geringwertige Wirtschaftsgüter des Anlagevermögens	2221	3221	23	7.889,38	8.000,00	-110,62	6.682,66	8.000,00	-1.317,34
1/811200-400100	Geringwertige Wirtschaftsgüter (GWG), Arbeitsbekleidung	2221	3221	23	713,50	1.000,00	-286,50	713,50	1.000,00	-286,50
1/811200-402000	Verbrauchsgüter	2221	3221	23	7.394,02	5.000,00	2.394,02	7.394,02	5.000,00	2.394,02
1/811200-452000	Treibstoffe	2221	3221	23	925,15	600,00	325,15	992,95	600,00	392,95
1/811200-454000	Reinigungsmittel	2221	3221	23	0,00	300,00	-300,00	0,00	300,00	-300,00
1/811200-455000	Chemische und sonstige artverwandte Mittel	2221	3221	23	11.503,72	15.000,00	-3.496,28	11.503,72	15.000,00	-3.496,28
1/811200-456000	Schreib-, Zeichen- u. sonstige Büromittel	2221	3221	23	168,93	300,00	-131,07	168,93	300,00	-131,07
1/811200-459000	Sonstige Verbrauchsgüter	2221	3221	23	656,19	1.000,00	-343,81	656,19	1.000,00	-343,81

		MVAG			Ergebnisrechnung			Finanzierungsrechnung		
		EH	FH	VCQU	RA 2022	VA 2022	RA - VA	RA 2022	VA 2022	RA - VA
1/811200-459100	Sonstige Verbrauchsgüter, Werbematerial	2221	3221	23	888,00	0,00	888,00	888,00	0,00	888,00
1/811200-511000	Geldbezüge der VB in handw. Verwendung	2211	3211	20	86.463,17	84.500,00	1.963,17	86.463,17	84.500,00	1.963,17
1/811200-523000	Geldbezüge der nicht ganzjährig beschäftigten Arbeiter	2211	3211	20	1.632,68	2.000,00	-367,32	1.632,68	2.000,00	-367,32
1/811200-580000	DG-Beiträge zum Ausgleichsfonds für Familienbeihilfen	2212	3212	20	3.435,72	3.500,00	-64,28	3.435,72	3.500,00	-64,28
1/811200-582000	DG-Beiträge zur sozialen Sicherheit	2212	3212	20	18.728,65	18.000,00	728,65	18.728,65	18.000,00	728,65
1/811200-592000	Dotierung von Rückstellungen für Jubiläumszuwendungen	2214			2.276,07	1.500,00	776,07	0,00	0,00	0,00
1/811200-600000	Strom	2222	3222	24	40.026,06	30.000,00	10.026,06	40.026,06	30.000,00	10.026,06
1/811200-612000	Instandhaltung von Kanalisationsanlagen	2224	3224	24	1.355,99	5.000,00	-3.644,01	1.355,99	5.000,00	-3.644,01
1/811200-612100	Instandhaltung von Wasser- und Abwasserbauten und -anlagen, Belebungsbecken	2224	3224	24	28.301,53	30.000,00	-1.698,47	26.392,83	30.000,00	-3.607,17
1/811200-616000	Instandhaltung von Maschinen und masch. Anlagen	2224	3224	24	6.680,90	10.000,00	-3.319,10	6.171,90	10.000,00	-3.828,10
1/811200-616200	Instandhaltung von Maschinen und maschinellen Anlagen, Drucker	2224	3224	24	181,65	0,00	181,65	181,65	0,00	181,65
1/811200-617000	Instandhaltung von Fahrzeugen	2224	3224	24	726,55	2.000,00	-1.273,45	236,82	2.000,00	-1.763,18
1/811200-630000	Postdienste	2222	3222	24	18,93	100,00	-81,07	20,65	100,00	-79,35
1/811200-631000	Telekommunikationsdienste	2222	3222	24	1.179,45	900,00	279,45	1.180,59	900,00	280,59
1/811200-650000	Darlehenszinsen Raiba Mittleres Mostviertel	2241	3241	25	761,79	900,00	-138,21	761,79	900,00	-138,21
1/811200-650001	Zinsen für Kontoüberziehung u. Kassenkredite	2241	3241	25	0,00	200,00	-200,00	0,00	200,00	-200,00
1/811200-659000	Geldverkehrsspesen	2244	3244	24	240,58	300,00	-59,42	240,58	300,00	-59,42
1/811200-670000	Versicherung, Allg. Haftpflicht	2222	3222	24	1.029,71	1.200,00	-170,29	1.029,71	1.200,00	-170,29
1/811200-670100	Versicherung, KFZ-Haftpflicht	2222	3222	24	976,86	1.000,00	-23,14	976,86	1.000,00	-23,14
1/811200-670200	Versicherung, PV-Anlage	2222	3222	24	455,11	500,00	-44,89	455,11	500,00	-44,89
1/811200-670300	Versicherung, Gebäude	2222	3222	24	1.924,36	1.800,00	124,36	1.924,36	1.800,00	124,36
1/811200-680000	Planmäßige Abschreibung	2226			71.531,28	65.300,00	6.231,28	0,00	0,00	0,00
1/811200-710000	Öffentliche Abgaben, ohne Gebühren gem. FAG	2225	3225	24	104,40	100,00	4,40	104,40	100,00	4,40
1/811200-710100	Öffentliche Abgaben, Gebrauchsabgabe	2225	3225	24	900,45	900,00	0,45	900,45	900,00	0,45
1/811200-711000	Gebühren für die Benützung von Gemeindeeinrichtungen gemäß FAG	2225	3225	24	3.484,76	4.000,00	-515,24	3.264,76	4.000,00	-735,24
1/811200-720000	Kostenbeiträge an Sitzgemeinde	2225	3225	24	4.730,02	4.700,00	30,02	4.730,02	4.700,00	30,02
1/811200-721000	Bezüge der gewählten Organe	2225	3225	22	5.364,00	5.400,00	-36,00	5.364,00	5.400,00	-36,00
1/811200-723000	Repräsentationsausgaben	2225	3225	24	581,62	1.000,00	-418,38	581,62	1.000,00	-418,38
1/811200-726000	Mitgliedsbeiträge an Institutionen	2225	3225	24	485,00	800,00	-315,00	485,00	800,00	-315,00

		MVAG			Ergebnisrechnung			Finanzierungsrechnung		
		EH	FH	VCQU	RA 2022	VA 2022	RA - VA	RA 2022	VA 2022	RA - VA
1/811200-728000	Entgelte für sonstige Leistungen, Untersuchungen	2225	3225	24	11.329,56	10.000,00	1.329,56	11.329,56	10.000,00	1.329,56
1/811200-728100	Entgelte für sonstige Leistungen, Indirekteinleiter	2225	3225	24	1.780,00	3.000,00	-1.220,00	1.780,00	3.000,00	-1.220,00
1/811200-728200	Entgelte für sonstige Leistungen, Softwareupdate	2225	3225	24	0,00	6.000,00	-6.000,00	0,00	6.000,00	-6.000,00
1/811200-728300	Entgelte für sonstige Leistungen, Klärschlammabfuhr	2225	3225	24	46.984,50	45.000,00	1.984,50	46.984,50	45.000,00	1.984,50
1/811200-728400	Entgelte für sonstige Leistungen, Sicherheitsfachkraft	2225	3225	24	598,90	1.000,00	-401,10	598,90	1.000,00	-401,10
1/811200-728500	Entgelte für sonstige Leistungen, Reinigungskraft	2225	3225	24	450,00	500,00	-50,00	450,00	500,00	-50,00
1/811200-728600	Entgelte für sonstige Leistungen, Wartung gemdat	2225	3225	24	398,62	500,00	-101,38	398,62	500,00	-101,38
1/811200-728700	Entgelte für sonstige Leistungen, Gisquadrat	2225	3225	24	400,00	500,00	-100,00	400,00	500,00	-100,00
1/811200-729000	Sonstige Ausgaben, Kurse	2225	3225	24	790,00	5.000,00	-4.210,00	790,00	5.000,00	-4.210,00
SU 22 / 32	Summe Aufwendungen / Auszahlungen operative Gebarung				376.447,76	378.300,00	-1.852,24	298.376,92	311.500,00	-13.123,08
SA 0 / SA 1	(0) Nettoergebnis (21 - 22) / (1) Geldfluss operative Gebarung (31 - 32)				-50.254,71	-34.200,00	-16.054,71	16.573,34	21.400,00	-4.826,66
SU 23	Summe Haushaltsrücklagen				0,00	0,00	0,00	0,00	0,00	0,00
SA00	Nettoergebnis nach Zuw./Entn. Haushaltsrücklagen (Saldo 0 +/- SU23)				-50.254,71	-34.200,00	-16.054,71			
Investive Gebarung										
2/811200+300000	KPC Barwert Kanal		3331	33	0,00	0,00	0,00	4.020,97	4.000,00	20,97
SU 33	Summe Einzahlungen investive Gebarung							4.020,97	4.000,00	20,97
1/811200-020000	Maschinen und masch. Einrichtungen		3414	2 41	0,00	0,00	0,00	0,00	5.000,00	-5.000,00
1/811200-030000	Werkzeuge und sonst. Hilfsmittel		3414	2 41	0,00	0,00	0,00	0,00	2.000,00	-2.000,00
1/811200-050000	Sonderanlagen, Fotovoltaikanlage		3412	2 40	0,00	0,00	0,00	4.201,41	8.000,00	-3.798,59
1/811200-070000	Aktivierungsfähige Rechte (immaterielle Vermögenswerte), Software MSYS		3411	2 42	0,00	0,00	0,00	5.992,90	0,00	5.992,90
SU 34	Summe Auszahlungen investive Gebarung							10.194,31	15.000,00	-4.805,69
SA2	Saldo (2) Geldfluss aus der Investiven Gebarung (33 - 34)							-6.173,34	-11.000,00	4.826,66
SA3	Saldo (3) Nettofinanzierungssaldo (Saldo 1 + Saldo 2)							10.400,00	10.400,00	0,00
Finanzierungstätigkeit										
SU 35	Summe Einzahlungen aus der Finanzierungstätigkeit							0,00	0,00	0,00
1/811200-346000	Darlehensstilgung Raiba Mittleres Mostviertel		3614	65	0,00	0,00	0,00	10.400,00	10.400,00	0,00
SU 36	Summe Auszahlungen aus der Finanzierungstätigkeit							10.400,00	10.400,00	0,00
SA4	Saldo (4) Geldfluss aus der Finanzierungstätigkeit (35 - 36)							-10.400,00	-10.400,00	0,00
SA5	Saldo (5) Geldfluss aus der voranschlagswirksamen Gebarung (Saldo 3 + Saldo 4)							0,00	0,00	0,00

	MVAG	MVAG	VCQU	Ergebnisrechnung			Finanzierungsrechnung		
				EH	FH	RA 2022	VA 2022	RA - VA	RA 2022
811201	Projekt "Schlammentwässerung"								
Operative Gebarung									
SU 21 / 31	Summe Erträge / Einzahlungen operative Gebarung			0,00	0,00	0,00	0,00	0,00	0,00
SU 22 / 32	Summe Aufwendungen / Auszahlungen operative Gebarung			0,00	0,00	0,00	0,00	0,00	0,00
SA 0 / SA 1	(0) Nettoergebnis (21 - 22) / (1) Geldfluss operative Gebarung (31 – 32)			0,00	0,00	0,00	0,00	0,00	0,00
SU 23	Summe Haushaltsrücklagen			0,00	0,00	0,00	0,00	0,00	0,00
SA00	Nettoergebnis nach Zuw./Entn. Haushaltsrücklagen (Saldo 0 +/- SU23)			0,00	0,00	0,00			
Investive Gebarung									
SU 33	Summe Einzahlungen investive Gebarung						0,00	0,00	0,00
5/811201-004000	Wasser- und Abwasserbauten und -anlagen		3412 1 40	0,00	0,00	0,00	9.766,20	0,00	9.766,20
SU 34	Summe Auszahlungen investive Gebarung						9.766,20	0,00	9.766,20
SA2	Saldo (2) Geldfluss aus der Investiven Gebarung (33 – 34)						-9.766,20	0,00	-9.766,20
SA3	Saldo (3) Nettofinanzierungssaldo (Saldo 1 + Saldo 2)						-9.766,20	0,00	-9.766,20
Finanzierungstätigkeit									
SU 35	Summe Einzahlungen aus der Finanzierungstätigkeit						0,00	0,00	0,00
SU 36	Summe Auszahlungen aus der Finanzierungstätigkeit						0,00	0,00	0,00
SA4	Saldo (4) Geldfluss aus der Finanzierungstätigkeit (35 – 36)						0,00	0,00	0,00
SA5	Saldo (5) Geldfluss aus der voranschlagswirksamen Gebarung (Saldo 3 + Saldo 4)						-9.766,20	0,00	-9.766,20

Nachweis der Investitionstätigkeit

Vorhaben	Vorhabensbezeichnung		RA 2022	VA 2022	RA - VA	RA Vorjahre	RA Gesamt
Konto	Bezeichnung						
2000000	Sonstige Investitionen (ab 2020)						
	Auszahlungen - Investitionen - Mittelverwendung		10.194,31	15.000,00	-4.805,69	266.133,75	276.328,06
	Anschaffungs- oder Herstellungskosten		10.194,31	15.000,00	-4.805,69	266.133,75	276.328,06
1/811200-010000	Gebäude und Bauten, Überdachung		0,00	0,00	0,00	13.656,00	13.656,00
1/811200-020000	Maschinen und masch. Einrichtungen		0,00	5.000,00	-5.000,00	13.432,63	13.432,63
1/811200-020100	Maschinen und maschinelle Anlagen, Automatisierungssystem		0,00	0,00	0,00	201.357,36	201.357,36
1/811200-020200	Maschinen und maschinelle Anlagen, Tauchmotorrührwerk		0,00	0,00	0,00	11.882,50	11.882,50
1/811200-020300	Maschinen und maschinelle Anlagen, Dosierplatte		0,00	0,00	0,00	10.763,41	10.763,41
1/811200-030000	Werkzeuge und sonst. Hilfsmittel		0,00	2.000,00	-2.000,00	795,40	795,40
1/811200-040000	Fahrzeuge, Nissan NV 250		0,00	0,00	0,00	14.246,45	14.246,45
1/811200-050000	Sonderanlagen, Fotovoltaikanlage		4.201,41	8.000,00	-3.798,59	0,00	4.201,41
1/811200-070000	Aktivierungsfähige Rechte (immaterielle Vermögenswerte), Software MSYS		5.992,90	0,00	5.992,90	0,00	5.992,90
	Einzahlungen - Finanzierung - Mittelaufbringung		0,00	0,00	0,00	0,00	0,00
	Mittel aus Geldfluss aus der operativen Gebarung		0,00	0,00	0,00	0,00	0,00
	Bedarfszuweisungen/KTZ		0,00	0,00	0,00	0,00	0,00
	Haushaltsrücklagen/Zahlungsmittelreserven		0,00	0,00	0,00	0,00	0,00
	Sonstige Kapitaltransfers und Subventionen		0,00	0,00	0,00	0,00	0,00
	Darlehen		0,00	0,00	0,00	0,00	0,00
	Finanzierungsleasing		0,00	0,00	0,00	0,00	0,00
	Veräußerung langfristiges Vermögen und sonstiges		0,00	0,00	0,00	0,00	0,00
Finanzierungsergebnis 2000000			-10.194,31	-15.000,00	4.805,69	-266.133,75	-276.328,06
	offene Verbindlichkeiten		0,00				
	offene Forderungen		0,00				

Vorhaben	Vorhabensbezeichnung		RA 2022	VA 2022	RA - VA	RA Vorjahre	RA Gesamt
Konto	Bezeichnung						
1100000	Bauabschnitt 07, Schlammmentwässerung (2022 bis 2024)						
	Geplante Gesamtkosten:	700.000,00					
	Auszahlungen - Investitionen - Mittelverwendung		9.766,20	0,00	9.766,20	0,00	9.766,20
	Anschaffungs- oder Herstellungskosten		9.766,20	0,00	9.766,20	0,00	9.766,20
	5/811201-004000	Wasser- und Abwasserbauten und -anlagen	9.766,20	0,00	9.766,20	0,00	9.766,20
	Einzahlungen - Finanzierung - Mittelaufbringung		0,00	0,00	0,00	0,00	0,00
	Mittel aus Geldfluss aus der operativen Gebarung		0,00	0,00	0,00	0,00	0,00
	Bedarfszuweisungen/KTZ		0,00	0,00	0,00	0,00	0,00
	Haushaltsrücklagen/Zahlungsmittelreserven		0,00	0,00	0,00	0,00	0,00
	Sonstige Kapitaltransfers und Subventionen		0,00	0,00	0,00	0,00	0,00
	Darlehen		0,00	0,00	0,00	0,00	0,00
	Finanzierungsleasing		0,00	0,00	0,00	0,00	0,00
	Veräußerung langfristiges Vermögen und sonstiges		0,00	0,00	0,00	0,00	0,00
Finanzierungsergebnis 1100000			-9.766,20	0,00	-9.766,20	0,00	-9.766,20
	offene Verbindlichkeiten		0,00				
	offene Forderungen		0,00				

Salden Finanzierungsergebnisse		RA 2022	VA 2022	RA - VA	RA Vorjahre	RA Gesamt
2000000	Sonstige Investitionen (ab 2020)					
	Auszahlungen - Investitionen - Mittelverwendung	10.194,31	15.000,00	-4.805,69	266.133,75	276.328,06
	Einzahlungen - Finanzierung - Mittelherkunft	0,00	0,00	0,00	0,00	0,00
		-10.194,31	-15.000,00	4.805,69	-266.133,75	-276.328,06
	offene Verbindlichkeiten	0,00				
	offene Forderungen	0,00				
Saldo Sonstige Investitionen		-10.194,31	-15.000,00	4.805,69	-266.133,75	-276.328,06
	offene Verbindlichkeiten	0,00				
	offene Forderungen	0,00				
1100000	Bauabschnitt 07, Schlammwässerung (2022 bis 2024)					
	Auszahlungen - Investitionen - Mittelverwendung	9.766,20	0,00	9.766,20	0,00	9.766,20
	Einzahlungen - Finanzierung - Mittelherkunft	0,00	0,00	0,00	0,00	0,00
		-9.766,20	0,00	-9.766,20	0,00	-9.766,20
	offene Verbindlichkeiten	0,00				
	offene Forderungen	0,00				
Saldo Investive Einzelvorhaben		-9.766,20	0,00	-9.766,20	0,00	-9.766,20
	offene Verbindlichkeiten	0,00				
	offene Forderungen	0,00				
Saldo der gesamten Investitionstätigkeit		-19.960,51	-15.000,00	-4.960,51	-266.133,75	-286.094,26
	offene Verbindlichkeiten	0,00				
	offene Forderungen	0,00				

Abrechnungsblatt Gemeinden

Gemeindeabwasserverband KLEINES ERLAUFTAL

RECHNUNGSABSCHLUSS 2022 - A B R E C H N U N G

GEMEINDE	GUTHABEN 2021	VORAUSZAHLUNGEN 2022	ZWISCHENSUMME	ABRECHNUNG 2022	ÜBERSCHUSS/ NACHZAHLUNG 2022
GRESTEM-LAND	75,82	9324,18	9400,00	7948,48	1451,52
REINSBERG	425,14	33513,52	33938,66	30735,22	3203,44
RANDEGG	557,91	63600,00	64157,91	56206,04	7951,87
STEINAKIRCHEN/F	1100,01	85011,60	86111,61	72953,10	13158,51
WANG	12519,94	45300,00	57819,94	45891,08	11928,86
WOLFPASSING	310,35	69689,65	70000,00	63273,23	6726,77
Waidhofen/YBBS	443,59	8856,41	9300,00	8384,80	915,20
G E S A M T	15432,76	315295,36	330728,12	285391,95	45336,17

Nachweis Kundenforderungen

Konto	Bezeichnung	Saldo Brutto 31.12.2021	Saldo Brutto 31.12.2022	Netto	USt
811200	Kläranlage				
2/811200+300000	KPC Barwert Kanal	11.346,49	7.325,52	7.325,52	0,00
	Summe 811200 Kläranlage	11.346,49	7.325,52	7.325,52	0,00
	Gesamt	Brutto	Brutto	Netto	USt
		31.12.2021	31.12.2022		
		11.346,49	7.325,52	7.325,52	0,00

Forderungen

Konto	Bezeichnung	Saldo lt. Konto 31.12.2021	Saldo lt. Konto 31.12.2022	Offen	Differenz
230000	Kurzfristige Forderungen aus Lieferungen und Leistungen	0,00	0,00	0,00	0,00
231000	Langfristige Forderungen aus Lieferungen und Leistungen	11.346,49	7.325,52	7.325,52	0,00
233000	Forderungen aus Abgaben	0,00	0,00	0,00	0,00
Summe		11.346,49	7.325,52	7.325,52	0,00

Nachweis Lieferantenverbindlichkeiten

Konto	Bezeichnung	Saldo Brutto 31.12.2021	Saldo Brutto 31.12.2022	Netto	USt
811200	Kläranlage				
1/811200-400000	Geringwertige Wirtschaftsgüter des Anlagevermögens	28,57	1.476,63	1.230,53	246,10
1/811200-452000	Treibstoffe	81,36	0,00	0,00	0,00
1/811200-612100	Instandhaltung von Wasser- und Abwasserbauten und -anlagen, Belebungsbecken	0,00	1.908,70	1.908,70	0,00
1/811200-616000	Instandhaltung von Maschinen und masch. Anlagen	0,00	610,80	509,00	101,80
1/811200-617000	Instandhaltung von Fahrzeugen	0,00	587,30	489,73	97,57
1/811200-630000	Postdienste	8,30	6,58	6,58	0,00
1/811200-631000	Telekommunikationsdienste	104,24	102,88	85,73	17,15
1/811200-711000	Gebühren für die Benützung von Gemeindeeinrichtungen gemäß FAG	594,00	836,00	760,00	76,00
	Summe 811200 Kläranlage	816,47	5.528,89	4.990,27	538,62
	Gesamt	Brutto 31.12.2021	Brutto 31.12.2022	Netto	USt
		816,47	5.528,89	4.990,27	538,62

Verbindlichkeiten

Konto	Bezeichnung	Saldo lt. Konto 31.12.2021	Saldo lt. Konto 31.12.2022	Offen	Differenz
331000	Kurzfristige Verbindlichkeiten aus Lieferungen und Leistungen	816,47	5.528,89	5.528,89	0,00
332000	Langfristige Verbindlichkeiten aus Lieferungen und Leistungen	0,00	0,00	0,00	0,00
333000	Kurzfristige Verbindlichkeiten aus Abgaben	0,00	0,00	0,00	0,00
Summe		816,47	5.528,89	5.528,89	0,00

Nettovermögensveränderungsrechnung (Anlage 1d)

Nettovermögensveränderungsrechnung	Saldo der Eröffnungsbilanz	Kumuliertes Nettoergebnis	Haushalts-rücklagen	Neubewertungs-rücklagen	Fremdwährungs-umrechnungs-rücklagen	Summe Nettovermögen
Nettovermögen zum 31.12.2021	706.708,96	163.500,80	0,00	0,00	0,00	870.209,76
1. Änderungen der Ansatz- und Bewertungsmethoden	0,00	0,00	XXXXXXXXXXXXXXXX	0,00	0,00	0,00
2. Nacherfassung von Vermögenswerten	0,00	0,00	0,00	0,00	0,00	0,00
3. Änderung der erstmaligen Eröffnungsbilanz (gem. § 38 Abs. 8)	0,00	0,00	0,00	0,00	0,00	0,00
Angepasstes Nettovermögen zum 31.12.2021	706.708,96	163.500,80	0,00	0,00	0,00	870.209,76
4. Veränderung aus der Bewertung von zur Veräußerung verfügbarer Finanzinstrumente	XXXXXXXXXXXXXXXX	XXXXXXXXXXXXXXXX	XXXXXXXXXXXXXXXX	0,00	XXXXXXXXXXXXXXXX	0,00
5. Veränderung aus der Bewertung von Beteiligungen	XXXXXXXXXXXXXXXX	XXXXXXXXXXXXXXXX	XXXXXXXXXXXXXXXX	0,00	XXXXXXXXXXXXXXXX	0,00
6. Veränderung aus der Umrechnung von Vermögen und Fremdmittel in fremder Währung	XXXXXXXXXXXXXXXX	XXXXXXXXXXXXXXXX	XXXXXXXXXXXXXXXX	XXXXXXXXXXXXXXXX	0,00	0,00
Summe Nettoveränderung, die nicht in die Ergebnisrechnung eingegangen ist						
7. Nettoergebnis des Finanzjahres (SA0)	XXXXXXXXXXXXXXXX	-65.237,60	XXXXXXXXXXXXXXXX	XXXXXXXXXXXXXXXX	XXXXXXXXXXXXXXXX	-65.237,60
8. Zuweisung und Entnahmen von Haushaltsrücklagen (SU23)	XXXXXXXXXXXXXXXX	0,00	0,00	XXXXXXXXXXXXXXXX	XXXXXXXXXXXXXXXX	0,00
Nettovermögen zum 31.12.2022	706.708,96	98.263,20	0,00	0,00	0,00	804.972,16

Nachweis über Transferzahlungen (Anlage 6a)

Haushaltskonto	Bezeichnung Ansatz	Bezeichnung Post	Summe Einzahlungen	Summe Auszahlungen
Transferzahlungen von/an Bund, Bundesfonds, Bundeskammern				
Gesamtsumme Transferzahlungen von/an Bund, Bundesfonds, Bundeskammern			29.954,90	0,00
Summe Kapitaltransfers			0,00	0,00
Summe Laufende Transfers			29.954,90	0,00
2/811200+860000	Kläranlage	Lfd. Transferzahlungen vom Bund, BA 03	7.621,09	
2/811200+860100	Kläranlage	Lfd. Transferzahlungen vom Bund, PV-Tarifförderung	22.333,81	
Transferzahlungen von/an Länder, Landesfonds, Landesammern				
Gesamtsumme Transferzahlungen von/an Länder, Landesfonds, Landesammern			0,00	0,00
Summe Kapitaltransfers			0,00	0,00
Summe Laufende Transfers			0,00	0,00
Transferzahlungen von/an Gemeinden, Gemeindeverbände, Gemeindefonds				
Gesamtsumme Transferzahlungen von/an Gemeinden, Gemeindeverbände, Gemeindefonds			285.391,95	0,00
Summe Kapitaltransfers			0,00	0,00
Summe Laufende Transfers			285.391,95	0,00
2/811000+862000	Sammler	Gemeindebeitrag GRESTEN-LAND 4,00 %	828,80	
2/811000+862100	Sammler	Gemeindebeitrag REINSBERG 16,00 %	3.315,20	
2/811000+862200	Sammler	Gemeindebeitrag RANDEGG 18,60 %	3.853,92	
2/811000+862300	Sammler	Gemeindebeitrag STEINAKIRCHEN/F 22,40 %	4.641,27	
2/811000+862400	Sammler	Gemeindebeitrag WANG 24,00 %	4.972,79	
2/811000+862500	Sammler	Gemeindebeitrag WOLFPASSING 8,00 %	1.657,60	
2/811000+862600	Sammler	Gemeindebeitrag WAIDHOFEN 7,00 %	1.450,40	
2/811200+862000	Kläranlage	Gemeindebeitrag GRESTEN-LAND 2,69 %	7.119,68	
2/811200+862100	Kläranlage	Gemeindebeitrag REINSBERG 10,36 %	27.420,02	
2/811200+862200	Kläranlage	Gemeindebeitrag RANDEGG 19,78 %	52.352,12	
2/811200+862300	Kläranlage	Gemeindebeitrag STEINAKIRCHEN/F 25,81 %	68.311,83	
2/811200+862400	Kläranlage	Gemeindebeitrag WANG 15,46 %	40.918,29	
2/811200+862500	Kläranlage	Gemeindebeitrag WOLFPASSING 23,28 %	61.615,63	
2/811200+862600	Kläranlage	Gemeindebeitrag WAIDHOFEN 2,62 %	6.934,40	
Transferzahlungen von/an Sozialversicherungsträger				
Gesamtsumme Transferzahlungen von/an Sozialversicherungsträger			0,00	0,00
Summe Kapitaltransfers			0,00	0,00
Summe Laufende Transfers			0,00	0,00

Haushaltskonto	Bezeichnung Ansatz	Bezeichnung Post	Summe Einzahlungen	Summe Auszahlungen
Transferzahlungen von/an sonst. Träger des öffentlichen Rechts				
	Gesamtsumme Transferzahlungen von/an sonst. Träger des öffentlichen Rechts		0,00	0,00
	Summe Kapitaltransfers		0,00	0,00
	Summe Laufende Transfers		0,00	0,00
	Gesamtsumme		315.346,85	0,00

Einzelnachweis über Finanzschulden und Schuldendienst
(Anlage 6c)

Kontonummer Darlehensnr.	Ansatz	Darlehensgeber/Staat Aktenzahl	Verwendungszweck Genehmigungsdatum/-vermerk	Beschluss- Datum	Zinssatz Zinsindikator	Währung	Laufzeit
1. Darlehen für Investitionszwecke							
1.1. ... von Trägern des öffentlichen Rechts							
1.1.1. ... von Bund, Bundesfonds, Bundeskammern							
1.1.2. ... von Ländern, Landesfonds, Landeskammern							
1.1.3. ... von Gemeinden, Gemeindeverbänden, Gemeindefonds							
1.1.4. ... von Sozialversicherungsträgern							
1.1.5. ... von sonstigen Trägern des öffentlichen Rechts							
1.2. ... von Beteiligungen der Gebietskörperschaft (ohne Finanzunternehmungen)							
1.3. ... von Unternehmen (ohne Beteiligungen und ohne Finanzunternehmungen)							
1.4. ... von Finanzunternehmen							
1.4.1. ... von Finanzunternehmen im Inland							
1 501	811000	BANK Austria AG, UniCredit/AT	Sammler	Sammler	1,000%	EUR	01.01.1985 - 01.01.2026
3 509	811200	Raiffeisenbank Mittleres Mostviertel eGen mbH/AT	Kläranlage BA 05, PV-Anlage	Kläranlage BA 05, PV- Anlage	0,790%	EUR	01.01.2012 - 30.06.2031
1.4.2. ... von Finanzunternehmen im Ausland							
1.5. ... von Sonstigen							

Zwischensumme**2. Finanzschulden für den laufenden Aufwand**

2.1. ... von Trägern des öffentlichen Rechts

2.1.1. ... von Bund, Bundesfonds, Bundeskammern

2.1.2. ... von Ländern, Landesfonds, Landeskammern

2.1.3. ... von Gemeinden, Gemeindeverbänden, Gemeindefonds

2.1.4. ... von Sozialversicherungsträgern

2.1.5. ... von sonstigen Trägern des öffentlichen Rechts

2.2. ... von Beteiligungen der Gebietskörperschaft (ohne Finanzunternehmungen)

Kontonummer Darlehensnr.	Darlehenshöhe Gesamt	Buchwert 31.12.2021	Zugang	Tilgung	Zinsen	Summe Schuldendienst	Schuldendienst- ersätze	Buchwert 31.12.2022	Kursgewinn/ -verlust	Buchwert inkl. KG/KV	Netto Schuldendienst
1 501	864.806,73	100.304,78	0,00	19.662,73	1.057,25	20.719,98	0,00	80.642,05	0,00	80.642,05	20.719,98
3 509	260.000,00	96.000,00	0,00	10.400,00	761,79	11.161,79	0,00	85.600,00	0,00	85.600,00	11.161,79
		196.304,78	0,00	30.062,73	1.819,04	31.881,77	0,00	166.242,05	0,00	166.242,05	31.881,77

Kontonummer Darlehensnr.	Ansatz	Darlehensgeber/Staat Aktenzahl	Verwendungszweck Genehmigungsdatum/-vermerk	Beschluss- Datum	Zinssatz Zinsindikator	Währung	Laufzeit
2.3. ... von Unternehmen (ohne Beteiligungen und ohne Finanzunternehmungen)							
2.4. ... von Finanzunternehmen							
2.4.1. ... von Finanzunternehmen im Inland							
2.4.2. ... von Finanzunternehmen im Ausland							
2.5. ... von Sonstigen							
Zwischensumme							
SUMME (1 und 2)							
Davon ohne A85-89							
Davon A85-89							

Kontonummer Darlehensnr.	Darlehenshöhe Gesamt	Buchwert 31.12.2021	Zugang	Tilgung	Zinsen	Summe Schuldendienst	Schuldendienst- ersätze	Buchwert 31.12.2022	Kursgewinn/ -verlust	Buchwert inkl. KG/KV	Netto Schuldendienst
		0,00	0,00	0,00	0,00	0,00	0,00	0,00	0,00	0,00	0,00
		196.304,78	0,00	30.062,73	1.819,04	31.881,77	0,00	166.242,05	0,00	166.242,05	31.881,77
		196.304,78	0,00	30.062,73	1.819,04	31.881,77	0,00	166.242,05	0,00	166.242,05	31.881,77
		0,00	0,00	0,00	0,00	0,00	0,00	0,00	0,00	0,00	0,00

Anlagenspiegel Einzelkonten (Anlage 6g)

Ansatz MVAG Konto	Bezeichnung	Inbetrieb- nahme	RND	ND	Buchwert 31.12.2021	Zugänge/ + Umbuchungen	Abgänge/ -	Wertaufholung+/ Wertminderung-	Abschreibung	Buchwert 31.12.2022
811000 Sammler					511.026,47	0,00	0,00	0,00	34.645,62	476.380,85
1010	Immaterielle Vermögenswerte				31.538,16	0,00	0,00	0,00	2.336,16	29.202,00
3/0440001/00001	BA 04 Kataster 7.943 lfm 2010	31.12.2010	12,5	25,0	31.538,16	0,00	0,00	0,00	2.336,16	29.202,00
1023	Wasser- und Abwasserbauten und -anlagen				517.641,31	0,00	0,00	0,00	34.885,42	482.755,89
3/0450001/00001	BA 01 Sammler 1985	31.12.1985	12,5	50,0	187.319,52	0,00	0,00	0,00	13.875,52	173.444,00
3/0450001/00003	BA 02 Sammler 1986	31.12.1986	13,5	50,0	291.345,89	0,00	0,00	0,00	20.092,82	271.253,07
3/0450001/00005	BA 06 Schachterhöhung 2014	31.12.2014	41,5	50,0	38.975,90	0,00	0,00	0,00	917,08	38.058,82
1311	Investitionszuschüsse von Trägern öffentlichen Rechts				-38.153,00	0,00	0,00	0,00	-2.575,96	-35.577,04
3/0440001/00002	BA 04 Kataster 2010 Bundesförderung	31.12.2010	12,5	25,0	-8.578,44	0,00	0,00	0,00	-635,44	-7.943,00
3/0450001/00002	BA 01 Sammler Landesförderung	31.12.1985	12,5	50,0	-18.732,87	0,00	0,00	0,00	-1.387,62	-17.345,25
3/0450001/00004	BA 02 Sammler Landesförderung	31.12.1986	13,5	50,0	-6.554,29	0,00	0,00	0,00	-452,02	-6.102,27
3/0450001/00006	BA 06 Schachterhöhung Bundesförderung	31.12.2014	41,5	50,0	-4.287,40	0,00	0,00	0,00	-100,88	-4.186,52
811200 Kläranlage					553.406,09	10.194,31	0,00	0,00	60.288,49	503.311,91
1010	Immaterielle Vermögenswerte				0,00	5.992,90	0,00	0,00	0,00	5.992,90
3/0440001/00003	MSYS Software	19.04.2022	4,0	4,0	0,00	5.992,90	0,00	0,00	0,00	5.992,90
1021	Grundstücke, Grundstückseinrichtungen und Infrastruktur				75.862,56	0,00	0,00	0,00	0,00	75.862,56
1/0020001/00001	Gst. Nr. 1076, 12.594 m² Wolfpassing	24.08.2001			75.862,56	0,00	0,00	0,00	0,00	75.862,56
1022	Gebäude und Bauten				24.164,70	0,00	0,00	0,00	1.105,12	23.059,58
3/0070002/00001	Überdachung Fäkalmitteltanks	12.05.2021	18,0	20,0	12.973,20	0,00	0,00	0,00	682,80	12.290,40
3/0070004/00001	Errichtung Garage 2007/2008	31.12.2008	25,5	40,0	11.191,50	0,00	0,00	0,00	422,32	10.769,18
1023	Wasser- und Abwasserbauten und -anlagen				95.913,77	0,00	0,00	0,00	24.710,96	71.202,81
3/0450003/00001	BA 03 Erweiterung Kläranlage + Stand der Technik 1999	31.12.1999	1,5	25,0	56.443,60	0,00	0,00	0,00	22.577,44	33.866,16
3/0450003/00003	Thermische Sanierung Kläranlage 2015	31.12.2015	17,5	25,0	39.470,17	0,00	0,00	0,00	2.133,52	37.336,65
1024	Sonderanlagen				85.606,76	4.201,41	0,00	0,00	15.704,92	74.103,25
3/0120001/00001	BA 05 Photovoltaikanlage 2012	31.12.2012	4,5	15,0	85.606,76	0,00	0,00	0,00	15.564,87	70.041,89
5/0120001/00001	Photovoltaikanlage auf Tanküberdachung, 2022	29.08.2022	14,5	15,0	0,00	4.201,41	0,00	0,00	140,05	4.061,36
1025	Technische Anlagen, Fahrzeuge und Maschinen				314.286,26	0,00	0,00	0,00	29.926,84	284.359,42
3/0300001/00001	Gaswarngerät ALTAIR 5X	07.05.2020	9,0	12,0	2.430,75	0,00	0,00	0,00	243,08	2.187,67
3/0450004/00001	Erneuerung SBS-Steuerung und Messtechnik 2019/2020	30.06.2020	10,0	13,0	262.994,72	0,00	0,00	0,00	23.908,61	239.086,11
3/0450004/00002	Stationäre Gaswarnanlage 2016	04.03.2016	6,0	13,0	2.347,32	0,00	0,00	0,00	335,33	2.011,99
3/0450004/00003	Zulauf-Schieber 2015	17.06.2015	5,0	13,0	1.750,15	0,00	0,00	0,00	291,69	1.458,46
5/0110002/00002	Ordnerschrank	12.10.2020	7,5	10,0	676,09	0,00	0,00	0,00	79,54	596,55
5/0150002/00001	Nissan NV 250	30.07.2021	8,5	10,0	13.379,16	0,00	0,00	0,00	1.408,33	11.970,83
5/0180003/00001	PC-Anlage Lenovo M720s	17.11.2021	2,5	4,0	963,23	0,00	0,00	0,00	275,21	688,02

Ansatz	MVAG	Bezeichnung	Inbetrieb-	RND	ND	Buchwert	Zugänge/	Abgänge/	Wertaufholung+/	Abschreibung	Buchwert
	Konto		nahme			31.12.2021	+ Umbuchungen -	-	Wertminderung-		31.12.2022
	5/0190001/00001	Tauchmotorrührwerk, Xylem 2021	17.02.2021	8,0	10,0	10.694,25	0,00	0,00	0,00	1.188,25	9.506,00
	5/0190001/00002	Dosierplatte	03.09.2021	8,5	10,0	10.225,24	0,00	0,00	0,00	1.076,34	9.148,90
	5/0190003/00001	Pumpen, Firma Sulzer	23.11.2020	7,5	10,0	6.334,20	0,00	0,00	0,00	745,20	5.589,00
	5/0250001/00001	Kettenzug	07.10.2021	8,5	10,0	1.864,75	0,00	0,00	0,00	196,29	1.668,46
	5/0290001/00001	Werkzeugwagen Würth 2017	25.10.2017	2,5	8,0	626,40	0,00	0,00	0,00	178,97	447,43
	1026	Amts-, Betriebs- und Geschäftsausstattung				625,80	0,00	0,00	0,00	83,44	542,36
	5/0110002/00001	Montagekorb	18.10.2019	6,5	10,0	625,80	0,00	0,00	0,00	83,44	542,36
	1311	Investitionszuschüsse von Trägern öffentlichen Rechts				-43.053,76	0,00	0,00	0,00	-11.242,79	-31.810,97
	3/0120001/00002	BA 05 Photovoltaikanlage Bundesförderung	31.12.2012	4,5	15,0	-8.560,56	0,00	0,00	0,00	-1.556,47	-7.004,09
	3/0120001/00003	BA 05 Photovoltaikanlagen Landesförderung	31.12.2012	4,5	15,0	-18.841,90	0,00	0,00	0,00	-3.425,80	-15.416,10
	3/0450003/00002	BA 03 Erweiterung Kläranlage Landesförderung	31.12.1999	1,5	25,0	-15.651,30	0,00	0,00	0,00	-6.260,52	-9.390,78
811201	Projekt "Schlammwässerung"					0,00	9.766,20	0,00	0,00	0,00	9.766,20
	1023	Wasser- und Abwasserbauten und -anlagen				0,00	9.766,20	0,00	0,00	0,00	9.766,20
	3/0450004/00004	Schlammwässerung, maschinelle Ausrüstung u. Installa	27.12.2022			0,00	9.766,20	0,00	0,00	0,00	9.766,20
		Gesamtsumme				1.064.432,56	19.960,51	0,00	0,00	94.934,11	989.458,96

Anlagenspiegel Einzelkonten Kapitaltransfer (Anlage 6g)

Ansatz MVAG Konto	Bezeichnung	Inbetrieb- nahme	RND	ND	Buchwert 31.12.2021	Zugänge/ + Umbuchungen -	Abgänge/ -	Wertaufholung+/ Wertminderung-	Abschreibung	Buchwert 31.12.2022
811000 Sammler					-38.153,00	0,00	0,00	0,00	-2.575,96	-35.577,04
1311	Investitionszuschüsse von Trägern öffentlichen Rechts				-38.153,00	0,00	0,00	0,00	-2.575,96	-35.577,04
3/0440001/00002	BA 04 Kataster 2010 Bundesförderung	31.12.2010	12,5	25,0	-8.578,44	0,00	0,00	0,00	-635,44	-7.943,00
3/0450001/00002	BA 01 Sammler Landesförderung	31.12.1985	12,5	50,0	-18.732,87	0,00	0,00	0,00	-1.387,62	-17.345,25
3/0450001/00004	BA 02 Sammler Landesförderung	31.12.1986	13,5	50,0	-6.554,29	0,00	0,00	0,00	-452,02	-6.102,27
3/0450001/00006	BA 06 Schachterhöhung Bundesförderung	31.12.2014	41,5	50,0	-4.287,40	0,00	0,00	0,00	-100,88	-4.186,52
811200 Kläranlage					-43.053,76	0,00	0,00	0,00	-11.242,79	-31.810,97
1311	Investitionszuschüsse von Trägern öffentlichen Rechts				-43.053,76	0,00	0,00	0,00	-11.242,79	-31.810,97
3/0120001/00002	BA 05 Photovoltaikanlage Bundesförderung	31.12.2012	4,5	15,0	-8.560,56	0,00	0,00	0,00	-1.556,47	-7.004,09
3/0120001/00003	BA 05 Photovoltaikanlagen Landesförderung	31.12.2012	4,5	15,0	-18.841,90	0,00	0,00	0,00	-3.425,80	-15.416,10
3/0450003/00002	BA 03 Erweiterung Kläranlage Landesförderung	31.12.1999	1,5	25,0	-15.651,30	0,00	0,00	0,00	-6.260,52	-9.390,78
	Gesamtsumme				-81.206,76	0,00	0,00	0,00	-13.818,75	-67.388,01

Rückstellungsspiegel (Anlage 6q)

Rückstellung	Stand 31.12.2021	Dotierungen (+)	Verbrauch (-)	Auflösung (-)	Stand 31.12.2022
Kurzfristig	0,00	0,00	0,00	0,00	0,00
Rückstellungen für Prozesskosten	0,00	0,00	0,00	0,00	0,00
Rückstellungen für nicht konsumierte Urlaube	0,00	0,00	0,00	0,00	0,00
Rückstellungen für ausstehende Rechnungen	0,00	0,00	0,00	0,00	0,00
Sonstige kurzfristige Rückstellungen	0,00	0,00	0,00	0,00	0,00
Langfristig	10.041,08	2.276,07	0,00	0,00	12.317,15
Rückstellungen für Abfertigungen	0,00	0,00	0,00	0,00	0,00
Rückstellungen für Jubiläumszuwendungen	10.041,08	2.276,07	0,00	0,00	12.317,15
Rückstellungen für Haftungen	0,00	0,00	0,00	0,00	0,00
Rückstellungen für Sanierung von Altlasten	0,00	0,00	0,00	0,00	0,00
Rückstellungen für Pensionen (Säule I)	0,00	0,00	0,00	0,00	0,00
Sonstige langfristige Rückstellungen	0,00	0,00	0,00	0,00	0,00
Gesamtsumme	10.041,08	2.276,07	0,00	0,00	12.317,15

Einzelnachweis über die nicht voranschlagswirksame Gebarung
gemäß § 12 (Anlage 6t)

Einzelnachweis der vermögenswirksamen Bestandskonten

Konto	Kontenbezeichnung	Stand 31.12.2021	Umsatz Soll	Umsatz Haben	Stand 31.12.2022
Veränderung der nicht voranschlagswirksamen Forderungen					
270000	Finanzamt Vorsteuerbeträge (nicht voranschlagswirksame Gebarung)	1.435,88	33.804,96	32.036,66	3.204,18
279000	Sonstige für Dritte geleistete Vorschüsse (nicht voranschlagswirksame Gebarung)	1.863,99	6.297,53	3.366,48	4.795,04
287000	Sonstige kurzfristige Forderungen (nicht voranschlagswirksame Gebarung)	1.355,33	18.342,27	13.637,61	6.059,99
	Summe	4.655,20	58.444,76	49.040,75	14.059,21
Veränderung der nicht voranschlagswirksamen Verbindlichkeiten					
360000	Umsatzsteuer (nicht voranschlagswirksame Gebarung)	427,40	31.749,47	31.766,97	444,90
362000	Gehaltsabzugsgebarungen (nicht voranschlagswirksame Gebarung)	807,38	45.154,33	45.532,65	1.185,70
369000	Sonstige Erläge (nicht voranschlagswirksame Gebarung)	15.432,76	1.739,89	31.643,30	45.336,17
379000	Sonstige Verbindlichkeiten (nicht voranschlagswirksame Gebarung)	0,00	89.975,83	89.975,83	0,00
	Summe	16.667,54	168.619,52	198.918,75	46.966,77

Einzelnachweis der finanzierungswirksamen Vorschuss- und Verwahrgeldkonten

(inkl. anteiliger Kundenforderungen und Lieferantenverbindlichkeiten)

Konto	Kontenbezeichnung	Stand 31.12.2021	Umsatz Soll	Umsatz Haben	Stand 31.12.2022
Veränderung der nicht voranschlagswirksamen Forderungen					
270000	Vorsteuer	1.346,19	32.036,66	33.356,03	2.665,56
279100	Diverse Vorschüsse	0,00	1.502,49	1.502,49	0,00
279200	Vorschüsse WOLFPASSING/Hinterberger, Bugl	1.863,99	1.863,99	4.795,04	4.795,04
287000	Guthaben Finanzamt Umsatzsteuer	1.355,33	13.637,61	18.342,27	6.059,99
	Summe	4.565,51	49.040,75	57.995,83	13.520,59
Veränderung der nicht voranschlagswirksamen Verbindlichkeiten					
360000	Umsatzsteuer	427,40	31.766,97	31.749,47	444,90
362000	Lohnsteuer Finanzamt	574,66	8.058,32	7.718,22	914,76
362100	BVA, Sozialversicherung	0,00	34.038,61	34.038,61	0,00
362600	DG zum Ausgleichsfonds	232,72	3.435,72	3.397,50	270,94
369000	Verwahrgelder GEMEINDEN	15.432,76	30.494,49	591,08	45.336,17
369300	Sonstige Erläge (nicht voranschlagswirksame Gebarung)	0,00	1.148,81	1.148,81	0,00
379000	Zahllast Finanzamt Umsatzsteuer	0,00	25.248,26	25.248,26	0,00
379099	Sonstige Verbindlichkeiten, Lohnverrechnung	0,00	64.727,57	64.727,57	0,00
	Summe	16.667,54	198.918,75	168.619,52	46.966,77

Personaldaten iSd ÖStp (Anlage 4)

Gruppe 1 - gesamt	Dienstverhältnis zu Gemeinde, dienstleistend in einer Dienststelle, bezahlt aus dem Budget		Personalaufwendungen, Aktive, betriebsmäßige Darstellung exklusive Ausgliederungen				
	Köpfe	VBÄ	davon melden Gemeinden optional				gesamt
Bezüge (L und G: Unterklasse 50-55)			Nebengebühren (L und G: Gruppen 564-569)	Dienstgeberbeiträge (L und G: Unterklasse 58)	Weitere Aufwendungen	Kontenklasse 5	
BeamtInnen	0,00	0,00	0,00				
Vertragsbedienstete	2,00	2,00	86.463,17				
KV-Bedienstete (Kollektivvertrag)	0,00	0,00	1.632,68				
Summe	2,00	2,00	88.095,85	0,00	22.164,37	2.276,07	112.536,29
darunter (Teilmengen der Gruppe 1)							
MusikschullehrerInnen	0,00	0,00					
KindergärtnerInnen und	0,00	0,00					
Bedienstete nicht-ausgliederter Krankenanstalten	0,00	0,00					
Gruppe 1a - Ausbildungsverhältnisse (insb. Lehrlinge)							
	0,00						

Gruppe 2 - gesamt	Dienstverhältnis zur Gemeinde, dienstleistend bei sonstigem Rechtsträger, bezahlt aus dem Budget		Personalaufwendungen, Aktive, Ausgliederter				
	Köpfe	VBÄ	davon melden Gemeinden optional				gesamt
Bezüge (L und G: Unterklasse 50-55)			Nebengebühren (L und G: Gruppen 564-569)	Dienstgeberbeiträge (L und G: Unterklasse 58)	Weitere Aufwendungen	Kontenklasse 5	
BeamtInnen	0,00	0,00					
Vertragsbedienstete	0,00	0,00					
Summe	0,00	0,00					

BeamtInnen-PensionistInnen zum 31.12.2022			
	Anzahl	Ø-Pensionshöhe / Mt. ¹⁾	
RuhegenussbezieherInnen	0,0	0,0	
Hinterbliebene ²⁾	0,0	0,0	
Neue RuhegenussbezieherInnen im Bezugsjahr 2022			
	Anzahl	Ø-Pensionsantrittsalter	Ø-Pensionshöhe / Mt. ¹⁾
Alterspension ³⁾	0,0	0,0	0,0
Dienstunfähigkeit ⁴⁾	0,0	0,0	0,0
vorzeitige Pensionierung mit Abschlag ⁵⁾	0,0	0,0	0,0
vorzeitige Pensionierung ohne Abschlag ⁶⁾	0,0	0,0	0,0
Pensionierungen gesamt	0,0	0,0	0,0
<p>1) Durchschnittspension im Dezember laut Personalstatistik-Festlegungen ohne Sonderzahlungen, ohne Pflegegeld und ohne sonstige Transferleistungen; brutto</p> <p>2) Witwen-, Witwer-, Waisenversorgungsbezüge und vergleichbare Leistungen</p> <p>3) Ruhebezüge aufgrund einer Ruhestandsversetzung durch Erklärung iSd § 15 iVm § 236c Abs. 1 BDG 1979, eines Übertritts in den Ruhestand oder einer vergleichbaren Regelung</p> <p>4) Ruhebezüge aufgrund einer Ruhestandsversetzung wegen dauernder Dienstunfähigkeit</p> <p>5) Ruhebezüge aufgrund einer Ruhestandsversetzung vor dem Mindestalter für eine Ruhestandsversetzung durch Erklärung iSd Z 3, die eine Minderung der Bemessungsgrundlage bewirkt (z.B. § 207n BDG 1979)</p> <p>6) Ruhebezüge aufgrund einer Ruhestandsversetzung vor dem Mindestalter für eine Ruhestandsversetzung durch Erklärung iSd Z 3, die keine Minderung der Bemessungsgrundlage bewirkt (z.B. § 207n BDG 1979)</p>			
Pensionsausgaben für das Bezugsjahr 2022			
Summe	0,00		

Dienstpostenplan

DIENSTPOSTENPLAN							
DZW	Bezeichnung des Dienstzweiges	Anzahl	Entlohnungs- gruppe	Funktionsverwendung			
				Anzahl	FGrp	Bezeichnung	Pzlg
6	Klärfacharbeiter	2	5	-	-	-	-

Nachweis über Personalaufwand VRV2015

Gruppe	Abschnitt	Ansatz	Vertragsbedienstete II 511000 - 511999	Arbeiter nicht ganztätig beschäftigt 523000 - 523999	DGB für Finanzamt (FLAB) 580000 - 580999	Leistungen aus der Selbstträgerschaft 582000 - 582999	Gesamtsumme
8	81	811200 Kläranlage	86.463,17	1.632,68	3.435,72	18.728,65	110.260,22
	Summe Gruppe 8		86.463,17	1.632,68	3.435,72	18.728,65	110.260,22
Summe gesamt			86.463,17	1.632,68	3.435,72	18.728,65	110.260,22

Querschnitt (Anlage 5b)

Bezeichnung	Zuordnung der Aufwands- und Ertragsgruppen	Summe Haushalt	davon A 85 - 89	Summe ohne A 85 - 89	
I. Querschnitt					
Erträge der operativen Gebarung / Einzahlungen aus Abgaben					
10	Einzahlungen aus eigenen Abgaben	Unterklassen 83 bis 85 ohne Gruppen 852, 858 und 859	0,00	0,00	0,00
11	Erträge aus Ertragsanteilen	Gruppen 858 und 859	0,00	0,00	0,00
12	Gebühren für die Benützung von Gemeindevorrichtungen und -anlagen	Gruppe 852	2.174,47	0,00	2.174,47
13	Erträge aus Leistungen	Unterklasse 81 ohne Gruppen 811, 817, 818 und 819	0,00	0,00	0,00
14	Erträge aus Besitz und wirtschaftlicher Tätigkeit	Gruppen 811, 820, 822, 823	106,55	0,00	106,55
15	Transfererträge von Trägern des öffentlichen Rechts	Gruppen 860 bis 863, 888	315.346,85	0,00	315.346,85
16	Sonstige Transfererträge	Gruppen 809, 864 bis 868, 880	0,00	0,00	0,00
17	Gewinnentnahmen der Gemeinde von Unternehmungen und marktbestimmten Betrieben der Gemeinde (A 85-89)	Gruppe 869 und 879	0,00	0,00	0,00
18	Erträge aus Veräußerungen und sonstige Erträge	Gruppen 814, 815, 824, 827, 828 und 829	18.042,37	0,00	18.042,37
19	Summe 1 (Erträge)		335.670,24	0,00	335.670,24
Aufwendungen der operativen Gebarung					
20	Personalaufwand	Klasse 5 ohne nicht finanzierungswirksame Konten	110.260,22	0,00	110.260,22
21	Pensionen und sonstige Ruhebezüge	Gruppen 760, 761	0,00	0,00	0,00
22	Bezüge der gewählten Organe	Gruppe 721	5.364,00	0,00	5.364,00
23	Gebrauchs- und Verbrauchsgüter, Handelswaren	Klasse 4	28.999,97	0,00	28.999,97
24	Verwaltungs- und Betriebsaufwand	Klasse 6 ohne Gruppen 650 bis 655, 657, 658, 680 bis 687, 689, 690, 694 bis 699; Unterklassen 70 bis 72 ohne Gruppen 706 und 721; Gruppe 790	152.990,94	0,00	152.990,94
25	Zinsen für Finanzschulden	Gruppen 650, 651, 653 und 657	1.819,04	0,00	1.819,04
26	Laufende Transfers an Träger des öffentlichen Rechts	Gruppen 750 bis 754	0,00	0,00	0,00
27	Sonstige laufende Transfers	Gruppen 755 bis 757, 759, 764, 768, 780 und 781	0,00	0,00	0,00
28	Gewinnentnahmen der Gemeinde von Unternehmungen und marktbestimmten Betrieben der Gemeinde (A 85-89)	Gruppe 769	0,00	0,00	0,00
29	Summe 2 (Aufwendungen)		299.434,17	0,00	299.434,17
91	SALDO 1: Ergebnis der operativen Gebarung	Summe 1 minus Summe 2	36.236,07	0,00	36.236,07

Bezeichnung	Zuordnung Abgang/Zugang zu den Bestandskonten und der Kapitaltransferkonten	Summe Haushalt	davon A 85 - 89	Summe ohne A 85 - 89
Vermögensgebarung mit Kapitaltransfers ohne Finanztransaktionen				
30 Veräußerung von unbeweglichem Vermögen	Unterklassen 00, 01, 05 und 06; Gruppen 801, 802 und 805 (bei unbeweglichen Kulturgütern)	0,00	0,00	0,00
31 Veräußerung von beweglichem Vermögen	Unterklassen 02 bis 04; Gruppen 100, 113, 120, 150, 159, 170 und 175; Gruppen 803, 804 und 805 (bei beweglichen Kulturgütern)	0,00	0,00	0,00
32 Veräußerung von immateriellen Vermögenswerten	Unterklasse 07	0,00	0,00	0,00
33 Investitionszuschüsse (erhaltene Kapitaltransfers) von Trägern des öffentlichen Rechts	Gruppen 300 bis 303, 309, 871	4.020,97	0,00	4.020,97
34 Sonstige Investitionszuschüsse (erhaltene Kapitaltransfers)	Gruppen 304 bis 308	0,00	0,00	0,00
39 Summe 3 (Vermögensgebarung mit Kapitaltransfer ohne Finanztransaktionen)		4.020,97	0,00	4.020,97
Vermögensgebarung und Kapitaltransfers ohne Finanztransaktionen				
40 Erwerb von unbeweglichem Vermögen	Unterklassen 00, 01 und 05; Gruppen 060, 061 und 063	13.967,61	0,00	13.967,61
41 Erwerb von beweglichem Vermögen, Aktivierte Vorräte	Unterklassen 02 bis 04; Gruppe 062; Gruppen 100, 113, 120, 150, 159, 170 und 175	0,00	0,00	0,00
42 Erwerb von immateriellen Vermögenswerten	Unterklasse 07	5.992,90	0,00	5.992,90
43 Kapitaltransfers an Träger des öffentlichen Rechts	Gruppen 130 und 135; Gruppen 770 bis 774	0,00	0,00	0,00
44 Sonstige Kapitaltransfers	Gruppen 775 bis 779, 785 und 786	0,00	0,00	0,00
49 Summe 4 (Vermögensgebarung und Kapitaltransfer ohne Finanztransaktionen)		19.960,51	0,00	19.960,51
92 SALDO 2: Saldo der Vermögensgebarung ohne Finanztransaktionen	Summe 3 minus Summe 4	-15.939,54	0,00	-15.939,54

Bezeichnung	Zuordnung der Gruppen der Finanzierungsrechnung	nur A 85 - 89
Einzahlungen aus Finanztransaktionen		
50 Veräußerung von Beteiligungen und Wertpapieren	Unterklasse 08; Gruppen 223 und 224	0,00
51 Entnahmen aus Zahlungsmittelreserven	Gruppen 293, 294 und 295	0,00
52 Einzahlungen aus der Rückzahlung von Darlehen an Träger des öffentlichen Rechts	Gruppen 240 bis 244	0,00
53 Einzahlungen aus der Rückzahlung von Darlehen an andere und von Bezugsvorschüssen	Gruppen 245 bis 249 und 273	0,00
54 Aufnahme von Finanzschulden von Trägern des öffentlichen Rechts	Gruppen 340 bis 344, 350 bis 354	0,00
55 Aufnahme von Finanzschulden von anderen	Unterklasse 32; Gruppen 345 bis 349, 355 bis 357	0,00
58 Ausgleichszahlungen aus Finanzderivaten	Gruppen 821 und 826	0,00
59 Summe 5 (Einzahlungen aus Finanztransaktionen)		0,00
Auszahlungen aus Finanztransaktionen		
60 Erwerb von Beteiligungen und Wertpapieren	Unterklasse 08; Gruppen 223 und 224	0,00
61 Zuführung an Zahlungsmittelreserven	Gruppen 293, 294 und 295	0,00
62 Gewährung von Darlehen an Träger des öffentlichen Rechts	Gruppen 240 bis 244	0,00
63 Gewährung von Darlehen an andere und von Bezugsvorschüssen	Gruppen 245 bis 249 und 273	0,00
64 Rückzahlung von Finanzschulden bei Trägern des öffentlichen Rechts	Gruppen 340 bis 344, 350 bis 354	0,00
65 Rückzahlung von Finanzschulden bei anderen	Unterklasse 32; Gruppen 345 bis 349, 355 bis 357	0,00
68 Ausgleichszahlungen aus Finanzderivaten	Gruppen 652, 655 und 658	0,00
69 Summe 6 (Auszahlungen aus Finanztransaktionen)		0,00
93 SALDO 3: Saldo der Finanztransaktionen	Summe 5 minus Summe 6	0,00
94 SALDO 4:	Summe der Salden 1, 2 und 3	0,00
II. Ableitung des Finanzierungssaldos		
70 Jahresergebnis Haushalt ohne A 85 - 89 und ohne Finanztransaktionen	Saldo 1 plus Saldo 2	20.296,53
71 Überrechnung Jahresergebnis A 85 - 89	Saldo 4 der Spalte "nur A 85 - 89"	0,00
95 Finanzierungssaldo ('vorläufiges Maastricht-Ergebnis')		20.296,53

Seite	Inhalt
3	Vorbericht
9	Nachweis der liquiden Mittel (Kassenbestand)
13	Ergebnishaushalt Gesamt 1. Ebene (Anlage 1a) - interne Vergütungen enthalten
17	Ergebnishaushalt Gesamt 1. und 2. Ebene (Anlage 1a) - interne Vergütungen enthalten
21	Ergebnishaushalt Bereichsbudget 1. und 2. Ebene (Anlage 1a)
25	Finanzierungshaushalt Gesamt 1. Ebene (Anlage 1b) - interne Vergütungen enthalten
29	Finanzierungshaushalt Gesamt 1. und 2. Ebene (Anlage 1b) - interne Vergütungen enthalten
35	Finanzierungshaushalt Bereichsbudget 1. und 2. Ebene (Anlage 1b)
41	Vermögenshaushalt (Anlage 1c)
47	Haushaltspotenzial (aufbauend auf der Ergebnisrechnung)
53	Ergebnis- und Finanzierungsrechnung Detailnachweis
61	Nachweis der Investitionstätigkeit
67	Abrechnungsblatt Gemeinden
71	Nachweis Kundenforderungen
75	Nachweis Lieferantenverbindlichkeiten
79	Nettovermögensveränderungsrechnung (Anlage 1d)
83	Nachweis über Transferzahlungen (Anlage 6a)
87	Einzelnachweis über Finanzschulden und Schuldendienst (Anlage 6c)
93	Anlagenspiegel Einzelkonten (Anlage 6g)
97	Anlagenspiegel Einzelkonten Kapitaltransfer (Anlage 6g)
101	Rückstellungsspiegel (Anlage 6q)
105	Einzelnachweis über die nicht voranschlagswirksame Gebarung gemäß § 12 (Anlage 6t)
109	Personaldaten iSd ÖStp (Anlage 4)
113	Dienstpostenplan
117	Nachweis über Personalaufwand VRV2015
121	Querschnitt (Anlage 5b)