



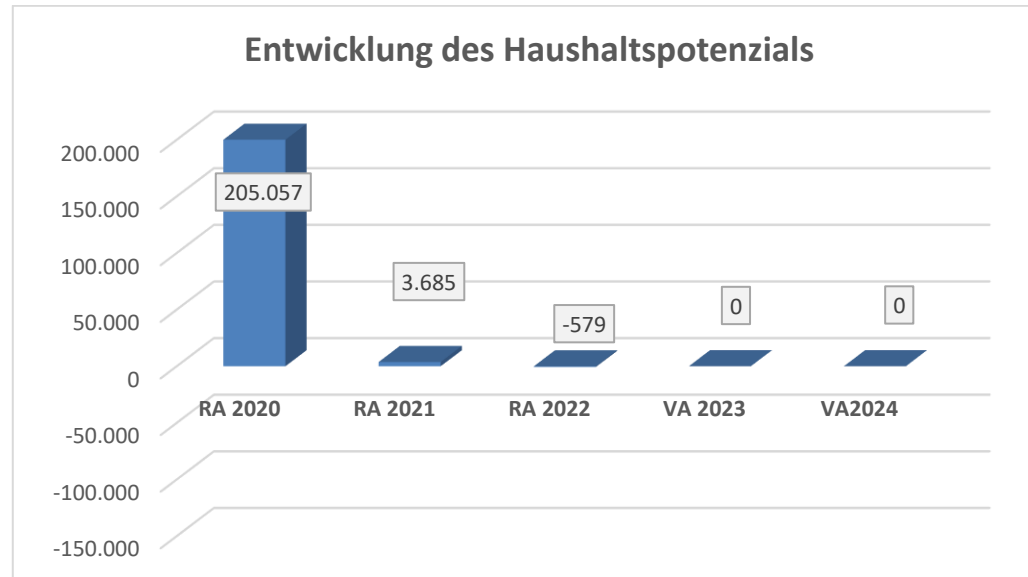
GAV Kleines Erlauftal  
**Voranschlag 2024**



Vorbericht  
- interne Anlage b



## Entwicklung des Haushaltspotenzials



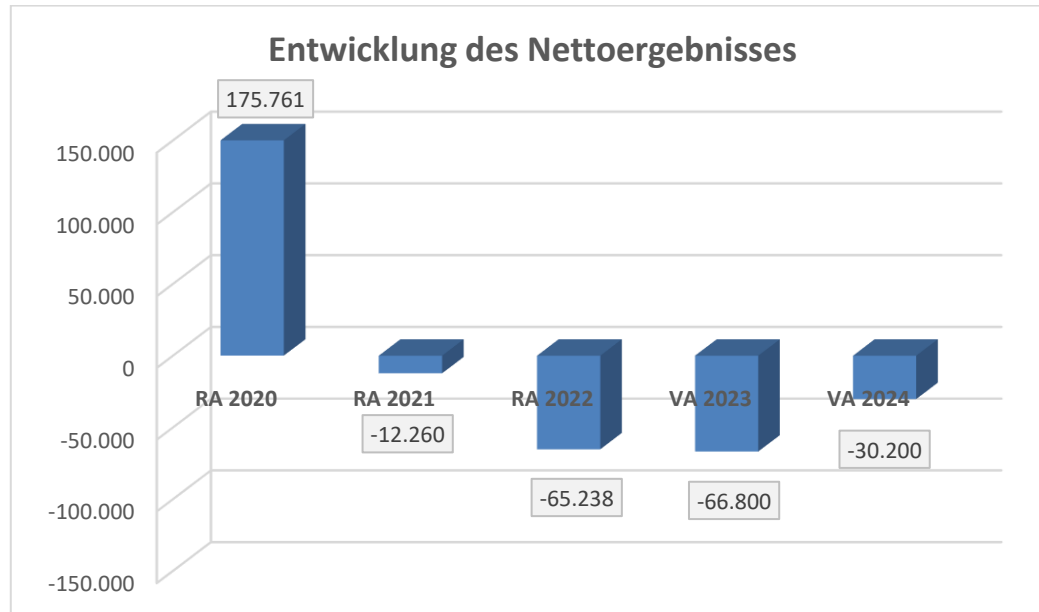
### Erläuterung:

Das Haushaltspotential ist die Differenz der wiederkehrenden Mittelaufbringungen abzüglich der wiederkehrenden Mittelverwendungen unter Berücksichtigung der entsprechenden Forderungen und Verbindlichkeiten.

Das Haushaltspotenzial ist eine wichtige Kenngröße und gibt die aktuelle Leistungsfähigkeit der Gemeinde wieder. Das schafft Vergleichbarkeit mit der bisherigen Rechtslage, aus der Überschüsse und Abgänge abzuleiten waren und dient der Transparenz.

Wenn das Haushaltspotenzial innerhalb des Zeitraumes des mittelfristigen Finanzplanes laufend negativ ist, ist ein Haushaltskonsolidierungskonzept zu erstellen (§ 72b Abs. 1 Z. 2 NÖ GO 1973).

## Entwicklung des Nettoergebnisses



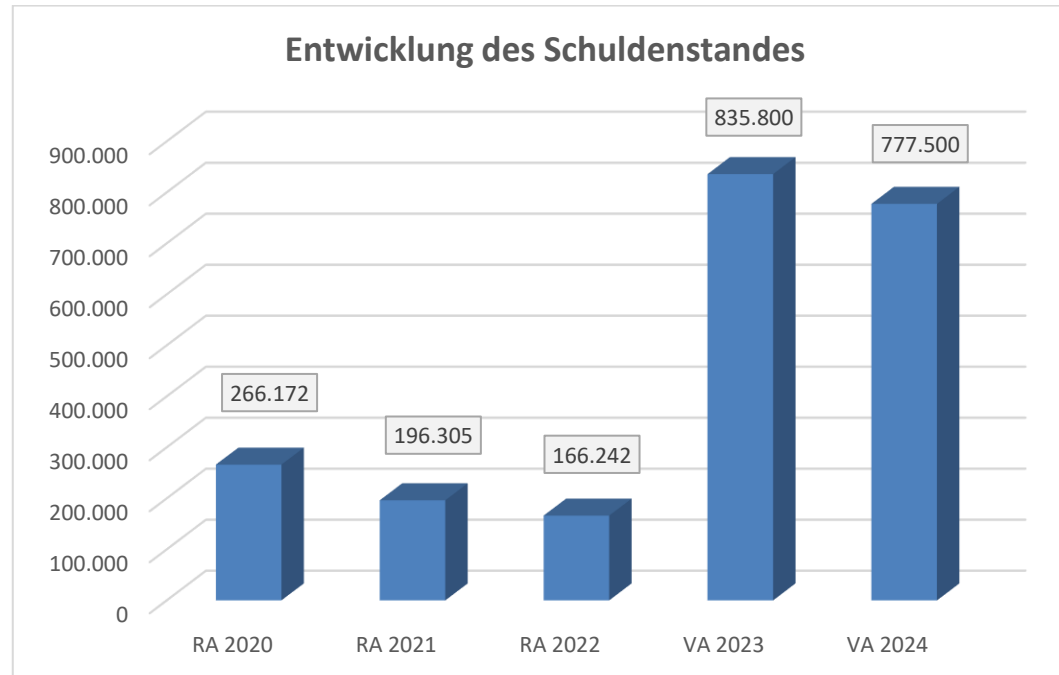
### Erläuterung:

Beim Nettoergebnis handelt es sich um das Ergebnis des Ergebnisvoranschlags.

Ein positives Nettoergebnis bedeutet, dass die Erträge voraussichtlich ausreichend sein werden, die Aufwendungen für die kommunalen Leistungen (inklusive des Werteverzehrs des Anlagevermögens in Form der Abschreibungen) abzudecken.

Ein negatives Nettoergebnis heißt, dass dies nicht zur Gänze (in der Höhe des negativen Wertes) möglich ist.

## Entwicklung des Schuldenstandes



### Erläuterung:

Die Entwicklung des Schuldenstandes zeigt auf, inwieweit der Schuldenstand über die Jahre erhöht oder reduziert wird.





Ergebnishaushalt Gesamt 1. Ebene (Anlage 1a)  
- interne Vergütungen enthalten



MVAG	Mittelverwendungs- und -aufbringungsgruppen (1. Ebene)	VA 2024	VA 2023	RA 2022
211	Erträge aus der operativen Verwaltungstätigkeit	7.400,00	12.100,00	20.316,84
212	Erträge aus Transfers	449.100,00	430.600,00	329.165,60
213	Finanzerträge	200,00	200,00	6,55
<b>21</b>	<b>Summe Erträge</b>	<b>456.700,00</b>	<b>442.900,00</b>	<b>349.488,99</b>
221	Personalaufwand	132.400,00	131.100,00	112.536,29
222	Sachaufwand	325.600,00	369.900,00	300.130,68
223	Transferaufwand	0,00	0,00	0,00
224	Finanzaufwand	28.900,00	8.700,00	2.059,62
<b>22</b>	<b>Summe Aufwendungen</b>	<b>486.900,00</b>	<b>509.700,00</b>	<b>414.726,59</b>
<b>SA0</b>	<b>Saldo (0) Nettoergebnis (21 - 22)</b>	<b>-30.200,00</b>	<b>-66.800,00</b>	<b>-65.237,60</b>
230	Entnahmen von Haushaltsrücklagen	0,00	0,00	0,00
240	Zuweisungen an Haushaltsrücklagen	0,00	0,00	0,00
<b>SA01</b>	<b>Saldo (01) Haushaltsrücklagen (230 - 240)</b>	<b>0,00</b>	<b>0,00</b>	<b>0,00</b>
<b>SA00</b>	<b>Saldo (00) Nettoergebnis nach Haushaltsrücklagen (Saldo 0 + Saldo 01)</b>	<b>-30.200,00</b>	<b>-66.800,00</b>	<b>-65.237,60</b>



Ergebnishaushalt Gesamt 1. und 2. Ebene (Anlage 1a)  
- interne Vergütungen enthalten



MVAG	Mittelverwendungs- und aufbringungsgruppen (1. und 2. Ebene)	VA 2024	VA 2023	RA 2022
<b>211</b>	<b>Erträge aus der operativen Verwaltungstätigkeit</b>	<b>7.400,00</b>	<b>12.100,00</b>	<b>20.316,84</b>
2111	Erträge aus eigenen Abgaben	0,00	0,00	0,00
2112	Erträge aus Ertragsanteilen	0,00	0,00	0,00
2113	Erträge aus Gebühren	2.300,00	2.000,00	2.174,47
2114	Erträge aus Leistungen	0,00	0,00	0,00
2115	Erträge aus Besitz und wirtschaftlicher Tätigkeit	100,00	100,00	100,00
2116	Erträge aus Veräußerung und sonstige Erträge	5.000,00	10.000,00	18.042,37
2117	Nicht finanzierungswirksame operative Erträge	0,00	0,00	0,00
<b>212</b>	<b>Erträge aus Transfers</b>	<b>449.100,00</b>	<b>430.600,00</b>	<b>329.165,60</b>
2121	Transferertrag von Trägern des öffentlichen Rechts	438.400,00	416.800,00	315.346,85
2122	Transferertrag von Beteiligungen	0,00	0,00	0,00
2123	Transferertrag von Unternehmen (mit Finanzunternehmen)	0,00	0,00	0,00
2124	Transferertrag von Haushalten und Organisationen ohne Erwerbscharakter	0,00	0,00	0,00
2125	Transferertrag vom Ausland	0,00	0,00	0,00
2126	Investitions- und Tilgungszuschüsse zwischen Unternehmungen und Betrieben der Gebietskörperschaft und der Gebietskörperschaft	0,00	0,00	0,00
2127	Nicht finanzierungswirksamer Transferertrag	10.700,00	13.800,00	13.818,75
<b>213</b>	<b>Finanzerträge</b>	<b>200,00</b>	<b>200,00</b>	<b>6,55</b>
2131	Erträge aus Zinsen	200,00	200,00	6,55
2132	Erträge aus Zinsen aus derivativen Finanzinstrumenten mit und ohne Grundgeschäft	0,00	0,00	0,00
2133	Erträge aus Gewinnentnahmen von marktbestimmten Betrieben	0,00	0,00	0,00
2134	Sonstige Finanzerträge	0,00	0,00	0,00
2135	Erträge aus Dividenden/Gewinnausschüttungen	0,00	0,00	0,00
2136	Sonstige nicht finanzierungswirksame Finanzerträge	0,00	0,00	0,00
<b>21</b>	<b>Summe Erträge</b>	<b>456.700,00</b>	<b>442.900,00</b>	<b>349.488,99</b>
<b>221</b>	<b>Personalaufwand</b>	<b>132.400,00</b>	<b>131.100,00</b>	<b>112.536,29</b>
2211	Personalaufwand (Bezüge, Nebengebühren, Mehrleistungen)	104.000,00	95.000,00	88.095,85
2212	Gesetzlicher und freiwilliger Sozialaufwand	26.000,00	24.400,00	22.164,37
2213	Sonstiger Personalaufwand	0,00	0,00	0,00
2214	Nicht finanzierungswirksamer Personalaufwand	2.400,00	11.700,00	2.276,07
<b>222</b>	<b>Sachaufwand</b>	<b>325.600,00</b>	<b>369.900,00</b>	<b>300.130,68</b>
2221	Gebrauchs- und Verbrauchsgüter, Handelswaren	37.500,00	34.500,00	30.138,89
2222	Verwaltungs- und Betriebsaufwand	70.900,00	125.800,00	45.610,48
2223	Leasing- und Mietaufwand	0,00	0,00	0,00
2224	Instandhaltung	49.000,00	24.000,00	37.246,62
2225	Sonstiger Sachaufwand	67.700,00	83.100,00	78.381,83
2226	Nicht finanzierungswirksamer Sachaufwand	100.500,00	102.500,00	108.752,86

MVAG	Mittelverwendungs- und aufbringungsgruppen (1. und 2. Ebene)	VA 2024	VA 2023	RA 2022
<b>223</b>	<b>Transferaufwand</b>	<b>0,00</b>	<b>0,00</b>	<b>0,00</b>
2231	Transferaufwand an Träger des öffentlichen Rechts	0,00	0,00	0,00
2232	Transferaufwand an Beteiligungen	0,00	0,00	0,00
2233	Transferaufwand an Unternehmen (mit Finanzunternehmen)	0,00	0,00	0,00
2234	Transferaufwand an Haushalte und Organisationen ohne Erwerbscharakter	0,00	0,00	0,00
2235	Transferaufwand an das Ausland	0,00	0,00	0,00
2236	Investitions- und Tilgungszuschüsse zwischen Unternehmungen und Betrieben der Gebietskörperschaft und der Gebietskörperschaft	0,00	0,00	0,00
2237	Nicht finanzierungswirksamer Transferaufwand	0,00	0,00	0,00
<b>224</b>	<b>Finanzaufwand</b>	<b>28.900,00</b>	<b>8.700,00</b>	<b>2.059,62</b>
2241	Aufwendungen für Zinsen	28.400,00	8.200,00	1.819,04
2242	Zinsen und sonstige Aufwendungen aus derivativen Finanzinstrumenten mit und ohne Grundgeschäft	0,00	0,00	0,00
2243	Gewinnentnahmen von Unternehmungen und marktbestimmten Betrieben der Gebietskörperschaft (innerhalb der Gebietskörperschaft)	0,00	0,00	0,00
2244	Sonstiger Finanzaufwand	500,00	500,00	240,58
2245	Nicht finanzierungswirksamer Finanzaufwand	0,00	0,00	0,00
<b>22</b>	<b>Summe Aufwendungen</b>	<b>486.900,00</b>	<b>509.700,00</b>	<b>414.726,59</b>
<b>SA0</b>	<b>Saldo (0) Nettoergebnis (21 - 22)</b>	<b>-30.200,00</b>	<b>-66.800,00</b>	<b>-65.237,60</b>
<b>230</b>	<b>Entnahmen von Haushaltsrücklagen</b>	<b>0,00</b>	<b>0,00</b>	<b>0,00</b>
2301	Entnahmen von Haushaltsrücklagen	0,00	0,00	0,00
<b>240</b>	<b>Zuweisungen an Haushaltsrücklagen</b>	<b>0,00</b>	<b>0,00</b>	<b>0,00</b>
2401	Zuweisungen an Haushaltsrücklagen	0,00	0,00	0,00
<b>SA01</b>	<b>Saldo (01) Haushaltsrücklagen (230 - 240)</b>	<b>0,00</b>	<b>0,00</b>	<b>0,00</b>
<b>SA00</b>	<b>Saldo (00) Nettoergebnis nach Haushaltsrücklagen (Saldo 0 + Saldo 01)</b>	<b>-30.200,00</b>	<b>-66.800,00</b>	<b>-65.237,60</b>



Finanzierungshaushalt Gesamt 1. Ebene (Anlage 1b)  
- bereinigt um interne Vergütungen



MVAG	Mittelverwendungs- und -aufbringungsgruppen (1. Ebene)	VA 2024	VA 2023	RA 2022
<b>OPERATIVE GEBARUNG</b>				
311	Einzahlungen aus operativer Verwaltungstätigkeit	7.400,00	12.100,00	20.316,84
312	Einzahlungen aus Transfers	438.400,00	416.800,00	315.346,85
313	Einzahlungen aus Finanzerträgen	200,00	200,00	6,55
<b>31</b>	<b>Summe Einzahlungen operative Gebarung</b>	<b>446.000,00</b>	<b>429.100,00</b>	<b>335.670,24</b>
321	Auszahlungen aus Personalaufwand	130.000,00	119.400,00	110.260,22
322	Auszahlungen aus Sachaufwand	225.100,00	267.400,00	187.114,33
323	Auszahlungen aus Transfers	0,00	0,00	0,00
324	Auszahlungen aus Finanzaufwand	28.900,00	8.700,00	2.059,62
<b>32</b>	<b>Summe Auszahlungen operative Gebarung</b>	<b>384.000,00</b>	<b>395.500,00</b>	<b>299.434,17</b>
<b>SA1</b>	<b>Saldo (1) Geldfluss aus der operativen Gebarung (31 – 32)</b>	<b>62.000,00</b>	<b>33.600,00</b>	<b>36.236,07</b>
<b>INVESTIVE GEBARUNG</b>				
331	Einzahlungen aus der Investitionstätigkeit	0,00	0,00	0,00
332	Einzahlungen aus der Rückzahlung von Darlehen sowie gewährten Vorschüssen	0,00	0,00	0,00
333	Einzahlungen aus Kapitaltransfers	3.500,00	3.700,00	4.020,97
<b>33</b>	<b>Summe Einzahlungen investive Gebarung</b>	<b>3.500,00</b>	<b>3.700,00</b>	<b>4.020,97</b>
341	Auszahlungen aus der Investitionstätigkeit	7.000,00	707.000,00	19.960,51
342	Auszahlungen aus der Gewährung von Darlehen sowie gewährten Vorschüssen	0,00	0,00	0,00
343	Auszahlungen aus Kapitaltransfers	0,00	0,00	0,00
<b>34</b>	<b>Summe Auszahlungen investive Gebarung</b>	<b>7.000,00</b>	<b>707.000,00</b>	<b>19.960,51</b>
<b>SA2</b>	<b>Saldo (2) Geldfluss aus der investiven Gebarung (33 – 34)</b>	<b>-3.500,00</b>	<b>-703.300,00</b>	<b>-15.939,54</b>
<b>SA3</b>	<b>Saldo (3) Nettofinanzierungssaldo (Saldo 1 + Saldo 2)</b>	<b>58.500,00</b>	<b>-669.700,00</b>	<b>20.296,53</b>

MVAG	Mittelverwendungs- und -aufbringungsgruppen (1. Ebene)	VA 2024	VA 2023	RA 2022
<b>FINANZIERUNGSTÄTIGKEIT</b>				
351	Einzahlungen aus der Aufnahme von Finanzschulden	0,00	700.000,00	0,00
353	Einzahlungen infolge eines Kapitaltausches bei derivativen Finanzinstrumenten mit Grundgeschäft	0,00	0,00	0,00
355	Einzahlungen aus dem Abgang von Finanzinstrumenten	0,00	0,00	0,00
<b>35</b>	<b>Summe Einzahlungen aus der Finanzierungstätigkeit</b>	<b>0,00</b>	<b>700.000,00</b>	<b>0,00</b>
361	Auszahlungen aus der Tilgung von Finanzschulden	58.500,00	30.300,00	30.062,73
363	Auszahlungen infolge eines Kapitaltausches bei derivativen Finanzinstrumenten mit Grundgeschäft	0,00	0,00	0,00
365	Auszahlungen für den Erwerb von Finanzinstrumenten	0,00	0,00	0,00
<b>36</b>	<b>Summe Auszahlungen aus der Finanzierungstätigkeit</b>	<b>58.500,00</b>	<b>30.300,00</b>	<b>30.062,73</b>
<b>SA4</b>	<b>Saldo (4) Geldfluss aus der Finanzierungstätigkeit (35 – 36)</b>	<b>-58.500,00</b>	<b>669.700,00</b>	<b>-30.062,73</b>
<b>SA5</b>	<b>Saldo (5) Geldfluss aus der voranschlagswirksamen Gebarung (Saldo 3 + Saldo 4)</b>	<b>0,00</b>	<b>0,00</b>	<b>-9.766,20</b>

Finanzierungshaushalt Gesamt 1. und 2. Ebene (Anlage 1b)  
- interne Vergütungen enthalten



MVAG	Mittelverwendungs- und aufbringungsgruppen (1. und 2. Ebene)	VA 2024	VA 2023	RA 2022
<b>311</b>	<b>Einzahlungen aus operativer Verwaltungstätigkeit</b>	<b>7.400,00</b>	<b>12.100,00</b>	<b>20.316,84</b>
3111	Einzahlungen aus eigenen Abgaben	0,00	0,00	0,00
3112	Einzahlungen aus Ertragsanteilen	0,00	0,00	0,00
3113	Einzahlungen aus Gebühren	2.300,00	2.000,00	2.174,47
3114	Einzahlungen aus Leistungen	0,00	0,00	0,00
3115	Einzahlungen aus Besitz und wirtschaftlicher Tätigkeit	100,00	100,00	100,00
3116	Einzahlungen aus Veräußerung von geringwertigen Wirtschaftsgütern (GWG) und sonstige Einzahlungen	5.000,00	10.000,00	18.042,37
<b>312</b>	<b>Einzahlungen aus Transfers</b>	<b>438.400,00</b>	<b>416.800,00</b>	<b>315.346,85</b>
3121	Transferzahlungen von Trägern des öffentlichen Rechts	438.400,00	416.800,00	315.346,85
3122	Transferzahlungen von Beteiligungen	0,00	0,00	0,00
3123	Transferzahlungen von Unternehmen (inkl. Finanzunternehmen)	0,00	0,00	0,00
3124	Transferzahlungen von Haushalten und Organisationen ohne Erwerbscharakter	0,00	0,00	0,00
3125	Transferzahlungen vom Ausland	0,00	0,00	0,00
3126	Investitions- und Tilgungszuschüsse zwischen Unternehmungen und Betrieben der Gebietskörperschaft und der Gebietskörperschaft	0,00	0,00	0,00
<b>313</b>	<b>Einzahlungen aus Finanzerträgen</b>	<b>200,00</b>	<b>200,00</b>	<b>6,55</b>
3131	Einzahlungen aus Zinserträgen	200,00	200,00	6,55
3132	Einzahlungen aus Zinsen aus derivativen Finanzinstrumenten mit und ohne Grundgeschäft	0,00	0,00	0,00
3133	Einzahlungen aus Gewinnentnahmen von marktbestimmten Betrieben	0,00	0,00	0,00
3134	Sonstige Einzahlungen aus Finanzerträgen	0,00	0,00	0,00
3135	Einzahlungen aus Dividenden/Gewinnausschüttungen	0,00	0,00	0,00
<b>31</b>	<b>Summe Einzahlungen operative Gebarung</b>	<b>446.000,00</b>	<b>429.100,00</b>	<b>335.670,24</b>
<b>321</b>	<b>Auszahlungen aus Personalaufwand</b>	<b>130.000,00</b>	<b>119.400,00</b>	<b>110.260,22</b>
3211	Auszahlungen für Personalaufwand (Bezüge, Nebengebühren, und Mehrleistungsvergütungen)	104.000,00	95.000,00	88.095,85
3212	Auszahlungen für gesetzliche und freiwillige Sozialaufwendungen	26.000,00	24.400,00	22.164,37
3213	Auszahlungen aus sonstigem Personalaufwand	0,00	0,00	0,00
<b>322</b>	<b>Auszahlungen aus Sachaufwand</b>	<b>225.100,00</b>	<b>267.400,00</b>	<b>187.114,33</b>
3221	Auszahlungen für Gebrauchs- und Verbrauchsgüter, Handelswaren	37.500,00	34.500,00	28.999,97
3222	Auszahlungen für Verwaltungs- und Betriebsaufwand	70.900,00	125.800,00	45.613,34
3223	Auszahlungen für Leasing- und Mietaufwand	0,00	0,00	0,00
3224	Auszahlungen für Instandhaltung	49.000,00	24.000,00	34.339,19
3225	Sonstige Auszahlungen aus Sachaufwand	67.700,00	83.100,00	78.161,83
3226	Auszahlungen aus der Inanspruchnahme von Haftungen	0,00	0,00	0,00
<b>323</b>	<b>Auszahlungen aus Transfers</b>	<b>0,00</b>	<b>0,00</b>	<b>0,00</b>
3231	Transferzahlungen an Träger des öffentlichen Rechts	0,00	0,00	0,00
3232	Transferzahlungen an Beteiligungen	0,00	0,00	0,00

MVAG	Mittelverwendungs- und aufbringungsgruppen (1. und 2. Ebene)	VA 2024	VA 2023	RA 2022
3233	Transferzahlungen an Unternehmen (inkl. Finanzunternehmen)	0,00	0,00	0,00
3234	Transferzahlungen an Haushalte und Organisationen ohne Erwerbscharakter	0,00	0,00	0,00
3235	Transferzahlungen an das Ausland	0,00	0,00	0,00
3236	Investitions- und Tilgungszuschüsse zwischen Unternehmungen und Betrieben der Gebietskörperschaft und der Gebietskörperschaft	0,00	0,00	0,00
<b>324</b>	<b>Auszahlungen aus Finanzaufwand</b>	<b>28.900,00</b>	<b>8.700,00</b>	<b>2.059,62</b>
3241	Auszahlungen für Zinsen	28.400,00	8.200,00	1.819,04
3242	Auszahlungen für Zinsen aus derivativen Finanzinstrumenten mit und ohne Grundgeschäft	0,00	0,00	0,00
3243	Auszahlungen aus Gewinnentnahmen von marktbestimmten Betrieben	0,00	0,00	0,00
3244	Sonstige Auszahlungen aus Finanzaufwendungen	500,00	500,00	240,58
<b>32</b>	<b>Summe Auszahlungen operative Gebarung</b>	<b>384.000,00</b>	<b>395.500,00</b>	<b>299.434,17</b>
<b>SA1</b>	<b>Saldo (1) Geldfluss aus der operativen Gebarung (31 – 32)</b>	<b>62.000,00</b>	<b>33.600,00</b>	<b>36.236,07</b>
<b>331</b>	<b>Einzahlungen aus der Investitionstätigkeit</b>	<b>0,00</b>	<b>0,00</b>	<b>0,00</b>
3311	Einzahlungen aus der Veräußerung von immateriellem Vermögen	0,00	0,00	0,00
3312	Einzahlungen aus der Veräußerung von Grundstücken und Grundstückeinrichtungen	0,00	0,00	0,00
3313	Einzahlungen aus der Veräußerung von Gebäuden und Bauten	0,00	0,00	0,00
3314	Einzahlungen aus der Veräußerung von technischen Anlagen, Fahrzeugen und Maschinen	0,00	0,00	0,00
3315	Einzahlungen aus der Veräußerung von Amts-, Betriebs- und Geschäftsausstattung	0,00	0,00	0,00
3316	Einzahlungen aus der Veräußerung von Kulturgütern	0,00	0,00	0,00
3317	Einzahlungen aus der Veräußerung von Beteiligungen	0,00	0,00	0,00
3318	Einzahlungen aus der Veräußerung von kofinanzierten Schutzbauten	0,00	0,00	0,00
<b>332</b>	<b>Einzahlungen aus der Rückzahlung von Darlehen sowie gewährten Vorschüssen</b>	<b>0,00</b>	<b>0,00</b>	<b>0,00</b>
3321	Einzahlungen aus Darlehen an Träger des öffentlichen Rechts	0,00	0,00	0,00
3322	Einzahlungen aus Darlehen an Beteiligungen	0,00	0,00	0,00
3323	Einzahlungen aus Darlehen an Unternehmen und Haushalte	0,00	0,00	0,00
3325	Einzahlungen aus Vorschüssen und Anzahlungen	0,00	0,00	0,00
<b>333</b>	<b>Einzahlungen aus Kapitaltransfers</b>	<b>3.500,00</b>	<b>3.700,00</b>	<b>4.020,97</b>
3331	Kapitaltransferzahlungen von Trägern des öffentlichen Rechts	3.500,00	3.700,00	4.020,97
3332	Kapitaltransferzahlungen von Beteiligungen	0,00	0,00	0,00
3333	Kapitaltransferzahlungen von Unternehmen	0,00	0,00	0,00
3334	Kapitaltransferzahlungen von Haushalten und Organisationen ohne Erwerbscharakter	0,00	0,00	0,00
3335	Kapitaltransferzahlungen vom Ausland	0,00	0,00	0,00
<b>33</b>	<b>Summe Einzahlungen investive Gebarung</b>	<b>3.500,00</b>	<b>3.700,00</b>	<b>4.020,97</b>
<b>341</b>	<b>Auszahlungen aus der Investitionstätigkeit</b>	<b>7.000,00</b>	<b>707.000,00</b>	<b>19.960,51</b>
3411	Auszahlungen für den Erwerb von immateriellem Vermögen	0,00	0,00	5.992,90



MVAG	Mittelverwendungs- und aufbringungsgruppen (1. und 2. Ebene)	VA 2024	VA 2023	RA 2022
3412	Auszahlungen für den Erwerb von Grundstücken und Grundstückseinrichtungen	0,00	650.000,00	13.967,61
3413	Auszahlungen für den Erwerb von Gebäuden und Bauten	0,00	15.000,00	0,00
3414	Auszahlungen für den Erwerb von technischen Anlagen, Fahrzeugen und Maschinen	7.000,00	42.000,00	0,00
3415	Auszahlungen für den Erwerb von Amts-, Betriebs- und Geschäftsausstattung	0,00	0,00	0,00
3416	Auszahlungen für den Erwerb von Kulturgütern	0,00	0,00	0,00
3417	Auszahlungen für den Erwerb von Beteiligungen	0,00	0,00	0,00
3418	Auszahlungen für den Erwerb von kofinanzierten Schutzbauten	0,00	0,00	0,00
<b>342</b>	<b>Auszahlungen aus der Gewährung von Darlehen sowie gewährten Vorschüssen</b>	<b>0,00</b>	<b>0,00</b>	<b>0,00</b>
3421	Auszahlungen von Darlehen an Träger des öffentlichen Rechts	0,00	0,00	0,00
3422	Auszahlungen von Darlehen an Beteiligungen	0,00	0,00	0,00
3423	Auszahlungen von Darlehen an Unternehmen und Haushalte	0,00	0,00	0,00
3425	Auszahlungen von Vorschüssen und Anzahlungen	0,00	0,00	0,00
<b>343</b>	<b>Auszahlungen aus Kapitaltransfers</b>	<b>0,00</b>	<b>0,00</b>	<b>0,00</b>
3431	Kapitaltransferzahlungen an Träger des öffentlichen Rechts	0,00	0,00	0,00
3432	Kapitaltransferzahlungen an Beteiligungen	0,00	0,00	0,00
3433	Kapitaltransferzahlungen an Unternehmen (Finanzunternehmen)	0,00	0,00	0,00
3434	Kapitaltransferzahlungen an Haushalte und Organisationen ohne Erwerbscharakter	0,00	0,00	0,00
3435	Kapitaltransferzahlungen an das Ausland	0,00	0,00	0,00
<b>34</b>	<b>Summe Auszahlungen investive Gebarung</b>	<b>7.000,00</b>	<b>707.000,00</b>	<b>19.960,51</b>
<b>SA2</b>	<b>Saldo (2) Geldfluss aus der investiven Gebarung (33 – 34)</b>	<b>-3.500,00</b>	<b>-703.300,00</b>	<b>-15.939,54</b>
<b>SA3</b>	<b>Saldo (3) Nettofinanzierungssaldo (Saldo 1 + Saldo 2)</b>	<b>58.500,00</b>	<b>-669.700,00</b>	<b>20.296,53</b>
<b>351</b>	<b>Einzahlungen aus der Aufnahme von Finanzschulden</b>	<b>0,00</b>	<b>700.000,00</b>	<b>0,00</b>
3511	Einzahlungen aus empfangenen Darlehen von öffentlichen Körperschaften und Rechtsträgern	0,00	0,00	0,00
3512	Einzahlungen aus empfangenen Darlehen von Beteiligungen	0,00	0,00	0,00
3513	Einzahlungen aus empfangenen Darlehen von Unternehmen und privaten Haushalten	0,00	0,00	0,00
3514	Einzahlungen aus Finanzschulden (Finanzunternehmen)	0,00	700.000,00	0,00
3515	Einzahlungen aus Aufnahmen von Leasingverbindlichkeiten	0,00	0,00	0,00
<b>353</b>	<b>Einzahlungen infolge eines Kapitaltausches bei derivativen Finanzinstrumenten mit Grundgeschäft</b>	<b>0,00</b>	<b>0,00</b>	<b>0,00</b>
3530	Einzahlungen infolge eines Kapitaltausches bei derivativen Finanzinstrumenten mit Grundgeschäft	0,00	0,00	0,00
<b>355</b>	<b>Einzahlungen aus dem Abgang von Finanzinstrumenten</b>	<b>0,00</b>	<b>0,00</b>	<b>0,00</b>
3550	Einzahlungen aus dem Abgang von Finanzinstrumenten	0,00	0,00	0,00
<b>35</b>	<b>Summe Einzahlungen aus der Finanzierungstätigkeit</b>	<b>0,00</b>	<b>700.000,00</b>	<b>0,00</b>

MVAG	Mittelverwendungs- und aufbringungsgruppen (1. und 2. Ebene)	VA 2024	VA 2023	RA 2022
<b>361</b>	<b>Auszahlungen aus der Tilgung von Finanzschulden</b>	<b>58.500,00</b>	<b>30.300,00</b>	<b>30.062,73</b>
3611	Auszahlungen aus empfangenen Darlehen von öffentlichen Körperschaften und Rechtsträgern	0,00	0,00	0,00
3612	Auszahlungen aus empfangenen Darlehen von Beteiligungen	0,00	0,00	0,00
3613	Auszahlungen aus empfangenen Darlehen von Unternehmen und privaten Haushalten	0,00	0,00	0,00
3614	Auszahlungen aus Finanzschulden	58.500,00	30.300,00	30.062,73
3615	Auszahlungen aus Rückzahlungen von Leasingverbindlichkeiten	0,00	0,00	0,00
<b>363</b>	<b>Auszahlungen infolge eines Kapitaltausches bei derivativen Finanzinstrumenten mit Grundgeschäft</b>	<b>0,00</b>	<b>0,00</b>	<b>0,00</b>
3630	Auszahlungen infolge eines Kapitaltausches bei derivativen Finanzinstrumenten mit Grundgeschäft	0,00	0,00	0,00
<b>365</b>	<b>Auszahlungen für den Erwerb von Finanzinstrumenten</b>	<b>0,00</b>	<b>0,00</b>	<b>0,00</b>
3650	Auszahlungen für den Erwerb von Finanzinstrumenten	0,00	0,00	0,00
<b>36</b>	<b>Summe Auszahlungen aus der Finanzierungstätigkeit</b>	<b>58.500,00</b>	<b>30.300,00</b>	<b>30.062,73</b>
<b>SA4</b>	<b>Saldo (4) Geldfluss aus der Finanzierungstätigkeit (35 – 36)</b>	<b>-58.500,00</b>	<b>669.700,00</b>	<b>-30.062,73</b>
<b>SA5</b>	<b>Saldo (5) Geldfluss aus der voranschlagswirksamen Gebarung (Saldo 3 + Saldo 4)</b>	<b>0,00</b>	<b>0,00</b>	<b>-9.766,20</b>

Ergebnishaushalt Bereichsbudget 1. und 2. Ebene (Anlage 1a)



## Dienstleistungen (Gruppe 8)

MVAG	Mittelverwendungs- und -aufbringungsgruppen (1. und 2. Ebene)	VA 2024	VA 2023	RA 2022
<b>211</b>	<b>Erträge aus der operativen Verwaltungstätigkeit</b>	<b>7.400,00</b>	<b>12.100,00</b>	<b>20.316,84</b>
2111	Erträge aus eigenen Abgaben	0,00	0,00	0,00
2112	Erträge aus Ertragsanteilen	0,00	0,00	0,00
2113	Erträge aus Gebühren	2.300,00	2.000,00	2.174,47
2114	Erträge aus Leistungen	0,00	0,00	0,00
2115	Erträge aus Besitz und wirtschaftlicher Tätigkeit	100,00	100,00	100,00
2116	Erträge aus Veräußerung und sonstige Erträge	5.000,00	10.000,00	18.042,37
2117	Nicht finanzierungswirksame operative Erträge	0,00	0,00	0,00
<b>212</b>	<b>Erträge aus Transfers</b>	<b>449.100,00</b>	<b>430.600,00</b>	<b>329.165,60</b>
2121	Transferertrag von Trägern des öffentlichen Rechts	438.400,00	416.800,00	315.346,85
2122	Transferertrag von Beteiligungen	0,00	0,00	0,00
2123	Transferertrag von Unternehmen (mit Finanzunternehmen)	0,00	0,00	0,00
2124	Transferertrag von Haushalten und Organisationen ohne Erwerbscharakter	0,00	0,00	0,00
2125	Transferertrag vom Ausland	0,00	0,00	0,00
2126	Investitions- und Tilgungszuschüsse zwischen Unternehmungen und Betrieben der Gebietskörperschaft und der Gebietskörperschaft	0,00	0,00	0,00
2127	Nicht finanzierungswirksamer Transferertrag	10.700,00	13.800,00	13.818,75
<b>213</b>	<b>Finanzerträge</b>	<b>200,00</b>	<b>200,00</b>	<b>6,55</b>
2131	Erträge aus Zinsen	200,00	200,00	6,55
2132	Erträge aus Zinsen aus derivativen Finanzinstrumenten mit und ohne Grundgeschäft	0,00	0,00	0,00
2133	Erträge aus Gewinnentnahmen von marktbestimmten Betrieben	0,00	0,00	0,00
2134	Sonstige Finanzerträge	0,00	0,00	0,00
2135	Erträge aus Dividenden/Gewinnausschüttungen	0,00	0,00	0,00
2136	Sonstige nicht finanzierungswirksame Finanzerträge	0,00	0,00	0,00
<b>21</b>	<b>Summe Erträge</b>	<b>456.700,00</b>	<b>442.900,00</b>	<b>349.488,99</b>
<b>221</b>	<b>Personalaufwand</b>	<b>132.400,00</b>	<b>131.100,00</b>	<b>112.536,29</b>
2211	Personalaufwand (Bezüge, Nebengebühren, Mehrleistungen)	104.000,00	95.000,00	88.095,85
2212	Gesetzlicher und freiwilliger Sozialaufwand	26.000,00	24.400,00	22.164,37
2213	Sonstiger Personalaufwand	0,00	0,00	0,00
2214	Nicht finanzierungswirksamer Personalaufwand	2.400,00	11.700,00	2.276,07
<b>222</b>	<b>Sachaufwand</b>	<b>325.600,00</b>	<b>369.900,00</b>	<b>300.130,68</b>
2221	Gebrauchs- und Verbrauchsgüter, Handelswaren	37.500,00	34.500,00	30.138,89
2222	Verwaltungs- und Betriebsaufwand	70.900,00	125.800,00	45.610,48

## Dienstleistungen (Gruppe 8)

MVAG	Mittelverwendungs- und -aufbringungsgruppen (1. und 2. Ebene)	VA 2024	VA 2023	RA 2022
2223	Leasing- und Mietaufwand	0,00	0,00	0,00
2224	Instandhaltung	49.000,00	24.000,00	37.246,62
2225	Sonstiger Sachaufwand	67.700,00	83.100,00	78.381,83
2226	Nicht finanzierungswirksamer Sachaufwand	100.500,00	102.500,00	108.752,86
<b>223</b>	<b>Transferaufwand</b>	<b>0,00</b>	<b>0,00</b>	<b>0,00</b>
2231	Transferaufwand an Träger des öffentlichen Rechts	0,00	0,00	0,00
2232	Transferaufwand an Beteiligungen	0,00	0,00	0,00
2233	Transferaufwand an Unternehmen (mit Finanzunternehmen)	0,00	0,00	0,00
2234	Transferaufwand an Haushalte und Organisationen ohne Erwerbscharakter	0,00	0,00	0,00
2235	Transferaufwand an das Ausland	0,00	0,00	0,00
2236	Investitions- und Tilgungszuschüsse zwischen Unternehmungen und Betrieben der Gebietskörperschaft und der Gebietskörperschaft	0,00	0,00	0,00
2237	Nicht finanzierungswirksamer Transferaufwand	0,00	0,00	0,00
<b>224</b>	<b>Finanzaufwand</b>	<b>28.900,00</b>	<b>8.700,00</b>	<b>2.059,62</b>
2241	Aufwendungen für Zinsen	28.400,00	8.200,00	1.819,04
2242	Zinsen und sonstige Aufwendungen aus derivativen Finanzinstrumenten mit und ohne Grundgeschäft	0,00	0,00	0,00
2243	Gewinnentnahmen von Unternehmungen und marktbestimmten Betrieben der Gebietskörperschaft (innerhalb der Gebietskörperschaft)	0,00	0,00	0,00
2244	Sonstiger Finanzaufwand	500,00	500,00	240,58
2245	Nicht finanzierungswirksamer Finanzaufwand	0,00	0,00	0,00
<b>22</b>	<b>Summe Aufwendungen</b>	<b>486.900,00</b>	<b>509.700,00</b>	<b>414.726,59</b>
<b>SA0</b>	<b>Saldo (0) Nettoergebnis (21 - 22)</b>	<b>-30.200,00</b>	<b>-66.800,00</b>	<b>-65.237,60</b>
<b>230</b>	<b>Entnahmen von Haushaltsrücklagen</b>	<b>0,00</b>	<b>0,00</b>	<b>0,00</b>
2301	Entnahmen von Haushaltsrücklagen	0,00	0,00	0,00
<b>240</b>	<b>Zuweisungen an Haushaltsrücklagen</b>	<b>0,00</b>	<b>0,00</b>	<b>0,00</b>
2401	Zuweisungen an Haushaltsrücklagen	0,00	0,00	0,00
<b>SA01</b>	<b>Saldo (01) Haushaltsrücklagen (230 - 240)</b>	<b>0,00</b>	<b>0,00</b>	<b>0,00</b>
<b>SA00</b>	<b>Saldo (00) Nettoergebnis nach Haushaltsrücklagen (Saldo 0 + Saldo 01)</b>	<b>-30.200,00</b>	<b>-66.800,00</b>	<b>-65.237,60</b>

Finanzierungshaushalt Bereichsbudget 1. und 2. Ebene  
(Anlage 1b)





## Dienstleistungen (Gruppe 8)

MVAG	Mittelverwendungs- und aufbringungsgruppen (1. und 2. Ebene)	VA 2024	VA 2023	RA 2022
<b>311</b>	<b>Einzahlungen aus operativer Verwaltungstätigkeit</b>	<b>7.400,00</b>	<b>12.100,00</b>	<b>20.316,84</b>
3111	Einzahlungen aus eigenen Abgaben	0,00	0,00	0,00
3112	Einzahlungen aus Ertragsanteilen	0,00	0,00	0,00
3113	Einzahlungen aus Gebühren	2.300,00	2.000,00	2.174,47
3114	Einzahlungen aus Leistungen	0,00	0,00	0,00
3115	Einzahlungen aus Besitz und wirtschaftlicher Tätigkeit	100,00	100,00	100,00
3116	Einzahlungen aus Veräußerung von geringwertigen Wirtschaftsgütern (GWG) und sonstige Einzahlungen	5.000,00	10.000,00	18.042,37
<b>312</b>	<b>Einzahlungen aus Transfers</b>	<b>438.400,00</b>	<b>416.800,00</b>	<b>315.346,85</b>
3121	Transferzahlungen von Trägern des öffentlichen Rechts	438.400,00	416.800,00	315.346,85
3122	Transferzahlungen von Beteiligungen	0,00	0,00	0,00
3123	Transferzahlungen von Unternehmen (inkl. Finanzunternehmen)	0,00	0,00	0,00
3124	Transferzahlungen von Haushalten und Organisationen ohne Erwerbscharakter	0,00	0,00	0,00
3125	Transferzahlungen vom Ausland	0,00	0,00	0,00
3126	Investitions- und Tilgungszuschüsse zwischen Unternehmungen und Betrieben der Gebietskörperschaft und der Gebietskörperschaft	0,00	0,00	0,00
<b>313</b>	<b>Einzahlungen aus Finanzerträgen</b>	<b>200,00</b>	<b>200,00</b>	<b>6,55</b>
3131	Einzahlungen aus Zinserträgen	200,00	200,00	6,55
3132	Einzahlungen aus Zinsen aus derivativen Finanzinstrumenten mit und ohne Grundgeschäft	0,00	0,00	0,00
3133	Einzahlungen aus Gewinnentnahmen von marktbestimmten Betrieben	0,00	0,00	0,00
3134	Sonstige Einzahlungen aus Finanzerträgen	0,00	0,00	0,00
3135	Einzahlungen aus Dividenden/Gewinnausschüttungen	0,00	0,00	0,00
<b>31</b>	<b>Summe Einzahlungen operative Gebarung</b>	<b>446.000,00</b>	<b>429.100,00</b>	<b>335.670,24</b>
<b>321</b>	<b>Auszahlungen aus Personalaufwand</b>	<b>130.000,00</b>	<b>119.400,00</b>	<b>110.260,22</b>
3211	Auszahlungen für Personalaufwand (Bezüge, Nebengebühren, und Mehrleistungsvergütungen)	104.000,00	95.000,00	88.095,85
3212	Auszahlungen für gesetzliche und freiwillige Sozialaufwendungen	26.000,00	24.400,00	22.164,37
3213	Auszahlungen aus sonstigem Personalaufwand	0,00	0,00	0,00
<b>322</b>	<b>Auszahlungen aus Sachaufwand</b>	<b>225.100,00</b>	<b>267.400,00</b>	<b>187.114,33</b>
3221	Auszahlungen für Gebrauchs- und Verbrauchsgüter, Handelswaren	37.500,00	34.500,00	28.999,97
3222	Auszahlungen für Verwaltungs- und Betriebsaufwand	70.900,00	125.800,00	45.613,34
3223	Auszahlungen für Leasing- und Mietaufwand	0,00	0,00	0,00
3224	Auszahlungen für Instandhaltung	49.000,00	24.000,00	34.339,19
3225	Sonstige Auszahlungen aus Sachaufwand	67.700,00	83.100,00	78.161,83
3226	Auszahlungen aus der Inanspruchnahme von Haftungen	0,00	0,00	0,00
<b>323</b>	<b>Auszahlungen aus Transfers</b>	<b>0,00</b>	<b>0,00</b>	<b>0,00</b>
3231	Transferzahlungen an Träger des öffentlichen Rechts	0,00	0,00	0,00

## Dienstleistungen (Gruppe 8)

MVAG	Mittelverwendungs- und aufbringungsgruppen (1. und 2. Ebene)	VA 2024	VA 2023	RA 2022
3232	Transferzahlungen an Beteiligungen	0,00	0,00	0,00
3233	Transferzahlungen an Unternehmen (inkl. Finanzunternehmen)	0,00	0,00	0,00
3234	Transferzahlungen an Haushalte und Organisationen ohne Erwerbscharakter	0,00	0,00	0,00
3235	Transferzahlungen an das Ausland	0,00	0,00	0,00
3236	Investitions- und Tilgungszuschüsse zwischen Unternehmungen und Betrieben der Gebietskörperschaft und der Gebietskörperschaft	0,00	0,00	0,00
<b>324</b>	<b>Auszahlungen aus Finanzaufwand</b>	<b>28.900,00</b>	<b>8.700,00</b>	<b>2.059,62</b>
3241	Auszahlungen für Zinsen	28.400,00	8.200,00	1.819,04
3242	Auszahlungen für Zinsen aus derivativen Finanzinstrumenten mit und ohne Grundgeschäft	0,00	0,00	0,00
3243	Auszahlungen aus Gewinnentnahmen von marktbestimmten Betrieben	0,00	0,00	0,00
3244	Sonstige Auszahlungen aus Finanzaufwendungen	500,00	500,00	240,58
<b>32</b>	<b>Summe Auszahlungen operative Gebarung</b>	<b>384.000,00</b>	<b>395.500,00</b>	<b>299.434,17</b>
<b>SA1</b>	<b>Saldo (1) Geldfluss aus der operativen Gebarung (31 – 32)</b>	<b>62.000,00</b>	<b>33.600,00</b>	<b>36.236,07</b>
<b>331</b>	<b>Einzahlungen aus der Investitionstätigkeit</b>	<b>0,00</b>	<b>0,00</b>	<b>0,00</b>
3311	Einzahlungen aus der Veräußerung von immateriellem Vermögen	0,00	0,00	0,00
3312	Einzahlungen aus der Veräußerung von Grundstücken und Grundstückeinrichtungen	0,00	0,00	0,00
3313	Einzahlungen aus der Veräußerung von Gebäuden und Bauten	0,00	0,00	0,00
3314	Einzahlungen aus der Veräußerung von technischen Anlagen, Fahrzeugen und Maschinen	0,00	0,00	0,00
3315	Einzahlungen aus der Veräußerung von Amts-, Betriebs- und Geschäftsausstattung	0,00	0,00	0,00
3316	Einzahlungen aus der Veräußerung von Kulturgütern	0,00	0,00	0,00
3317	Einzahlungen aus der Veräußerung von Beteiligungen	0,00	0,00	0,00
3318	Einzahlungen aus der Veräußerung von kofinanzierten Schutzbauten	0,00	0,00	0,00
<b>332</b>	<b>Einzahlungen aus der Rückzahlung von Darlehen sowie gewährten Vorschüssen</b>	<b>0,00</b>	<b>0,00</b>	<b>0,00</b>
3321	Einzahlungen aus Darlehen an Träger des öffentlichen Rechts	0,00	0,00	0,00
3322	Einzahlungen aus Darlehen an Beteiligungen	0,00	0,00	0,00
3323	Einzahlungen aus Darlehen an Unternehmen und Haushalte	0,00	0,00	0,00
3325	Einzahlungen aus Vorschüssen und Anzahlungen	0,00	0,00	0,00
<b>333</b>	<b>Einzahlungen aus Kapitaltransfers</b>	<b>3.500,00</b>	<b>3.700,00</b>	<b>4.020,97</b>
3331	Kapitaltransferzahlungen von Trägern des öffentlichen Rechts	3.500,00	3.700,00	4.020,97
3332	Kapitaltransferzahlungen von Beteiligungen	0,00	0,00	0,00
3333	Kapitaltransferzahlungen von Unternehmen	0,00	0,00	0,00
3334	Kapitaltransferzahlungen von Haushalten und Organisationen ohne Erwerbscharakter	0,00	0,00	0,00
3335	Kapitaltransferzahlungen vom Ausland	0,00	0,00	0,00
<b>33</b>	<b>Summe Einzahlungen investive Gebarung</b>	<b>3.500,00</b>	<b>3.700,00</b>	<b>4.020,97</b>

## Dienstleistungen (Gruppe 8)

MVAG	Mittelverwendungs- und aufbringungsgruppen (1. und 2. Ebene)	VA 2024	VA 2023	RA 2022
<b>341</b>	<b>Auszahlungen aus der Investitionstätigkeit</b>	<b>7.000,00</b>	<b>707.000,00</b>	<b>19.960,51</b>
3411	Auszahlungen für den Erwerb von immateriellem Vermögen	0,00	0,00	5.992,90
3412	Auszahlungen für den Erwerb von Grundstücken und Grundstückseinrichtungen	0,00	650.000,00	13.967,61
3413	Auszahlungen für den Erwerb von Gebäuden und Bauten	0,00	15.000,00	0,00
3414	Auszahlungen für den Erwerb von technischen Anlagen, Fahrzeugen und Maschinen	7.000,00	42.000,00	0,00
3415	Auszahlungen für den Erwerb von Amts-, Betriebs- und Geschäftsausstattung	0,00	0,00	0,00
3416	Auszahlungen für den Erwerb von Kulturgütern	0,00	0,00	0,00
3417	Auszahlungen für den Erwerb von Beteiligungen	0,00	0,00	0,00
3418	Auszahlungen für den Erwerb von kofinanzierten Schutzbauten	0,00	0,00	0,00
<b>342</b>	<b>Auszahlungen aus der Gewährung von Darlehen sowie gewährten Vorschüssen</b>	<b>0,00</b>	<b>0,00</b>	<b>0,00</b>
3421	Auszahlungen von Darlehen an Träger des öffentlichen Rechts	0,00	0,00	0,00
3422	Auszahlungen von Darlehen an Beteiligungen	0,00	0,00	0,00
3423	Auszahlungen von Darlehen an Unternehmen und Haushalte	0,00	0,00	0,00
3425	Auszahlungen von Vorschüssen und Anzahlungen	0,00	0,00	0,00
<b>343</b>	<b>Auszahlungen aus Kapitaltransfers</b>	<b>0,00</b>	<b>0,00</b>	<b>0,00</b>
3431	Kapitaltransferzahlungen an Träger des öffentlichen Rechts	0,00	0,00	0,00
3432	Kapitaltransferzahlungen an Beteiligungen	0,00	0,00	0,00
3433	Kapitaltransferzahlungen an Unternehmen (Finanzunternehmen)	0,00	0,00	0,00
3434	Kapitaltransferzahlungen an Haushalte und Organisationen ohne Erwerbscharakter	0,00	0,00	0,00
3435	Kapitaltransferzahlungen an das Ausland	0,00	0,00	0,00
<b>34</b>	<b>Summe Auszahlungen investive Gebarung</b>	<b>7.000,00</b>	<b>707.000,00</b>	<b>19.960,51</b>
<b>SA2</b>	<b>Saldo (2) Geldfluss aus der investiven Gebarung (33 – 34)</b>	<b>-3.500,00</b>	<b>-703.300,00</b>	<b>-15.939,54</b>
<b>SA3</b>	<b>Saldo (3) Nettofinanzierungssaldo (Saldo 1 + Saldo 2)</b>	<b>58.500,00</b>	<b>-669.700,00</b>	<b>20.296,53</b>
<b>351</b>	<b>Einzahlungen aus der Aufnahme von Finanzschulden</b>	<b>0,00</b>	<b>700.000,00</b>	<b>0,00</b>
3511	Einzahlungen aus empfangenen Darlehen von öffentlichen Körperschaften und Rechtsträgern	0,00	0,00	0,00
3512	Einzahlungen aus empfangenen Darlehen von Beteiligungen	0,00	0,00	0,00
3513	Einzahlungen aus empfangenen Darlehen von Unternehmen und privaten Haushalten	0,00	0,00	0,00
3514	Einzahlungen aus Finanzschulden (Finanzunternehmen)	0,00	700.000,00	0,00
3515	Einzahlungen aus Aufnahmen von Leasingverbindlichkeiten	0,00	0,00	0,00
<b>353</b>	<b>Einzahlungen infolge eines Kapitaltausches bei derivativen Finanzinstrumenten mit Grundgeschäft</b>	<b>0,00</b>	<b>0,00</b>	<b>0,00</b>
3530	Einzahlungen infolge eines Kapitaltausches bei derivativen Finanzinstrumenten mit Grundgeschäft	0,00	0,00	0,00
<b>355</b>	<b>Einzahlungen aus dem Abgang von Finanzinstrumenten</b>	<b>0,00</b>	<b>0,00</b>	<b>0,00</b>

**Dienstleistungen (Gruppe 8)**

MVAG	Mittelverwendungs- und aufbringungsgruppen (1. und 2. Ebene)	VA 2024	VA 2023	RA 2022
3550	Einzahlungen aus dem Abgang von Finanzinstrumenten	0,00	0,00	0,00
<b>35</b>	<b>Summe Einzahlungen aus der Finanzierungstätigkeit</b>	<b>0,00</b>	<b>700.000,00</b>	<b>0,00</b>
<b>361</b>	<b>Auszahlungen aus der Tilgung von Finanzschulden</b>	<b>58.500,00</b>	<b>30.300,00</b>	<b>30.062,73</b>
3611	Auszahlungen aus empfangenen Darlehen von öffentlichen Körperschaften und Rechtsträgern	0,00	0,00	0,00
3612	Auszahlungen aus empfangenen Darlehen von Beteiligungen	0,00	0,00	0,00
3613	Auszahlungen aus empfangenen Darlehen von Unternehmen und privaten Haushalten	0,00	0,00	0,00
3614	Auszahlungen aus Finanzschulden	58.500,00	30.300,00	30.062,73
3615	Auszahlungen aus Rückzahlungen von Leasingverbindlichkeiten	0,00	0,00	0,00
<b>363</b>	<b>Auszahlungen infolge eines Kapitaltausches bei derivativen Finanzinstrumenten mit Grundgeschäft</b>	<b>0,00</b>	<b>0,00</b>	<b>0,00</b>
3630	Auszahlungen infolge eines Kapitaltausches bei derivativen Finanzinstrumenten mit Grundgeschäft	0,00	0,00	0,00
<b>365</b>	<b>Auszahlungen für den Erwerb von Finanzinstrumenten</b>	<b>0,00</b>	<b>0,00</b>	<b>0,00</b>
3650	Auszahlungen für den Erwerb von Finanzinstrumenten	0,00	0,00	0,00
<b>36</b>	<b>Summe Auszahlungen aus der Finanzierungstätigkeit</b>	<b>58.500,00</b>	<b>30.300,00</b>	<b>30.062,73</b>
<b>SA4</b>	<b>Saldo (4) Geldfluss aus der Finanzierungstätigkeit (35 – 36)</b>	<b>-58.500,00</b>	<b>669.700,00</b>	<b>-30.062,73</b>
<b>SA5</b>	<b>Saldo (5) Geldfluss aus der voranschlagswirksamen Gebarung (Saldo 3 + Saldo 4)</b>	<b>0,00</b>	<b>0,00</b>	<b>-9.766,20</b>

Querschnitt (Anlage 5b)



VQS-Pos.	Zuordnung der MVAG	Bezeichnung	Anmerkungen	Gesamt-Haushalt	Haushalt ohne Quasi-KG	Quasi-KG <sup>2</sup>
<b>Mittelaufbringung (Erträge bzw. Einzahlungen und erhaltene Kapitaltransfers)</b>						
10	3111	Einzahlungen aus eigenen Abgaben		0,00	0,00	0,00
11	2112	Erträge aus Ertragsanteilen		0,00	0,00	0,00
12	2113, 2114, 2115	Erträge aus Gebühren, Leistungen, Besitz und wirtschaftlicher Tätigkeit		2.400,00	2.400,00	0,00
13	2116	Erträge aus Veräußerungen, sonstige Erträge	ohne Gruppe (Konto) 806, 807, 899	5.000,00	5.000,00	0,00
14	2117	Nicht finanzierungswirksame operative Erträge	ohne Gruppe (Konto) 817, 819, 891	0,00	0,00	0,00
15	212x	Erträge aus Transfers	ohne Gruppe (Konto) 813	438.400,00	438.400,00	0,00
16	213x	Finanzerträge	ohne Gruppe (Konto) 818, 821, 825, 826	200,00	200,00	0,00
17	333x	Erhaltene Kapitaltransfers		3.500,00	3.500,00	0,00
19	<b>Summe 1 (Mittelaufbringung bereinigt)<sup>3</sup></b>			<b>449.500,00</b>	<b>449.500,00</b>	<b>0,00</b>
<b>Mittelverwendung (Aufwendungen)</b>						
20	2211, 2212, 2213	Finanzierungswirksamer Personalaufwand		130.000,00	130.000,00	0,00
21	2221 - 2225	Finanzierungswirksamer Sachaufwand	ohne Gruppe (Konto) 799	225.100,00	225.100,00	0,00
22	2226	Verluste aus dem Abgang von Anlagevermögen, Rückstellungen für ausstehende Rechnungen	nur Gruppe (Konto) 683, 688	0,00	0,00	0,00
23	223x	Transferaufwand	ohne Gruppe (Konto) 696, 761	0,00	0,00	0,00
24	224x	Finanzaufwand	ohne Gruppe (Konto) 652, 654, 682, 694, 697, 699	28.900,00	28.900,00	0,00
29	<b>Summe 2 (Mittelverwendung bereinigt)<sup>3</sup></b>			<b>384.000,00</b>	<b>384.000,00</b>	<b>0,00</b>
<b>Vermögensbildung (Sachanlagevermögen), inkl. Vorräte</b>						
30	341x	Immaterielle Vermögenswerte und Sachanlagen (Zugang/Auszahlungen)	ohne Gruppe (Konto) 080-083	7.000,00	7.000,00	0,00
31	331x	Immaterielle Vermögenswerte und Sachanlagen (Abgang/Einzahlungen)	ohne Gruppe (Konto) 080-083, 800-806 (Abgang mit Minus erfassen)	0,00	0,00	0,00
32	3221	Vorräte (Saldo/Auszahlungen)	ohne Unterklasse 40-48	37.500,00	37.500,00	0,00
39	<b>Summe 3 (Vermögensbildung bereinigt)<sup>3</sup></b>			<b>44.500,00</b>	<b>44.500,00</b>	<b>0,00</b>
49	<b>Saldo = Summe 1 - Summe 2 - Summe 3</b>			<b>21.000,00</b>	<b>21.000,00</b>	<b>0,00</b>

VQS-Pos.	Zuordnung der MVAG	Bezeichnung	Anmerkungen	Gesamt-Haushalt	Haushalt ohne Quasi-KG	Quasi-KG <sup>2</sup>
<b>Überrechnung Quasi-Kapitalgesellschaften (Quasi-KG) gemäß ESVG</b>						
50	2301	Entnahmen von Haushaltsrücklagen		n.a.	n.a.	0,00
51	2401	Zuweisungen an Haushaltsrücklagen		n.a.	n.a.	0,00
52	332x	Einzahlungen aus der Rückzahlung von Darlehen sowie gewährten Vorschüssen	ohne Gruppe (Konto) 273, 280-282	n.a.	n.a.	0,00
53	342x	Auszahlungen aus der Gewährung von Darlehen sowie gewährten Vorschüssen	ohne Gruppe (Konto) 273, 280-282	n.a.	n.a.	0,00
54	351x	Einzahlungen aus der Aufnahme von Finanzschulden		n.a.	n.a.	0,00
55	361x	Auszahlungen aus der Tilgung von Finanzschulden		n.a.	n.a.	0,00
59	<b>Überrechnung Quasi-KG Summe aus Position 49 (Quasi-KG) und Position 50 bis 55</b>			<b>n.a.</b>	<b>n.a.</b>	<b>0,00</b>
60	<b>Finanzierungssaldo (Voranschlag) aus Position 49 (Haushalt ohne Quasi-KG) und Position 59 (Quasi-KG) <sup>1</sup></b>			<b>n.a.</b>	<b>21.000,00</b>	<b>n.a.</b>
61	<b>Erläuterungen der Gebietskörperschaft (optional)</b>					

1) Entsprechend den Bestimmungen des Artikel 15 Abs. 1 Österreichischer Stabilitätspakt sind die Daten bzw. Grobplanungen der Gemeinden landesweise im Wege der Länder vorzulegen, das ausgewiesene Einzelergebnis der Gemeinde zum Finanzierungssaldo gemäß Pos. 60 hat nur bedingte Aussagekraft für das Gesamtergebnis der Haushaltskoordinierung.

2) Quasi-Kapitalgesellschaften außerhalb des Sektors Staat gemäß ESVG (Ansatz 85-89).

3) Mittelaufbringung und -verwendung sowie Vermögensbildung bereinigt näherungsweise im Sinne der Einnahmen und Ausgaben gemäß ESVG.



Ergebnis- und Finanzierungsvoranschlag Detailnachweis



	MVAG VC QU			Ergebnisvoranschlag			Finanzierungsvoranschlag			
	EH	FH		VA 2024	VA 2023	RA 2022	VA 2024	VA 2023	RA 2022	
<b>8 Dienstleistungen</b>										
<b>81</b>	<b>Öffentliche Einrichtungen (soweit nicht dem Abschnitt 85 zuzuordnen)</b>									
<b>811</b>	<b>Abwasserbeseitigung</b>									
<b>811000</b>	<b>Sammler</b>									
<b>Operative Gebarung</b>										
2/811000+813000	Erträge aus der Auflösung von Investitionszuschüssen (Kapitaltransfers)	2127		2.600,00	2.600,00	2.575,96	0,00	0,00	0,00	
2/811000+862000	Gemeindebeitrag GRESTEN-LAND 4,00 %	2121	3121	15	1.900,00	900,00	828,80	1.900,00	900,00	828,80
2/811000+862100	Gemeindebeitrag REINSBERG 16,00 %	2121	3121	15	7.600,00	3.600,00	3.315,20	7.600,00	3.600,00	3.315,20
2/811000+862200	Gemeindebeitrag RANDEGG 18,60 %	2121	3121	15	8.900,00	4.200,00	3.853,92	8.900,00	4.200,00	3.853,92
2/811000+862300	Gemeindebeitrag STEINAKIRCHEN/F 22,40 %	2121	3121	15	10.700,00	5.100,00	4.641,27	10.700,00	5.100,00	4.641,27
2/811000+862400	Gemeindebeitrag WANG 24,00 %	2121	3121	15	11.500,00	5.500,00	4.972,79	11.500,00	5.500,00	4.972,79
2/811000+862500	Gemeindebeitrag WOLFPASSING 8,00 %	2121	3121	15	3.800,00	1.800,00	1.657,60	3.800,00	1.800,00	1.657,60
2/811000+862600	Gemeindebeitrag Waidhofen 7,00 %	2121	3121	15	3.300,00	1.600,00	1.450,40	3.300,00	1.600,00	1.450,40
<b>SU 21 / 31</b>	<b>Summe Erträge / Einzahlungen operative Gebarung</b>				<b>50.300,00</b>	<b>25.300,00</b>	<b>23.295,94</b>	<b>47.700,00</b>	<b>22.700,00</b>	<b>20.719,98</b>
1/811000-612000	Instandhaltung von Kanalisationsanlagen	2224	3224	24	2.000,00	2.000,00	0,00	2.000,00	2.000,00	0,00
1/811000-612100	Instandhaltung von Kanalisationsanlagen Reinigung u. Spülung	2224	3224	24	25.000,00	0,00	0,00	25.000,00	0,00	0,00
1/811000-650000	Darlehenszinsen Bank Austria	2241	3241	25	600,00	800,00	1.057,25	600,00	800,00	1.057,25
1/811000-680000	Planmäßige Abschreibung	2226			37.200,00	37.200,00	37.221,58	0,00	0,00	0,00
<b>SU 22 / 32</b>	<b>Summe Aufwendungen / Auszahlungen operative Gebarung</b>				<b>64.800,00</b>	<b>40.000,00</b>	<b>38.278,83</b>	<b>27.600,00</b>	<b>2.800,00</b>	<b>1.057,25</b>
<b>SA 0 / SA 1</b>	<b>(0) Nettoergebnis (21 - 22) / (1) Geldfluss operative Gebarung (31 - 32)</b>				<b>-14.500,00</b>	<b>-14.700,00</b>	<b>-14.982,89</b>	<b>20.100,00</b>	<b>19.900,00</b>	<b>19.662,73</b>
<b>SA01</b>	<b>Saldo (01) Haushaltsrücklagen (230 - 240)</b>				<b>0,00</b>	<b>0,00</b>	<b>0,00</b>	<b>0,00</b>	<b>0,00</b>	<b>0,00</b>
<b>SA00</b>	<b>Saldo (00) Nettoergebnis nach Haushaltsrücklagen (Saldo 0 + Saldo 01)</b>				<b>-14.500,00</b>	<b>-14.700,00</b>	<b>-14.982,89</b>			
<b>Investive Gebarung</b>										
<b>SU 33</b>	<b>Summe Einzahlungen investive Gebarung</b>						<b>0,00</b>	<b>0,00</b>	<b>0,00</b>	
<b>SU 34</b>	<b>Summe Auszahlungen investive Gebarung</b>						<b>0,00</b>	<b>0,00</b>	<b>0,00</b>	
<b>SA2</b>	<b>Saldo (2) Geldfluss aus der Investiven Gebarung (33 - 34)</b>						<b>0,00</b>	<b>0,00</b>	<b>0,00</b>	
<b>SA3</b>	<b>Saldo (3) Nettofinanzierungssaldo (Saldo 1 + Saldo 2)</b>						<b>20.100,00</b>	<b>19.900,00</b>	<b>19.662,73</b>	
<b>Finanzierungstätigkeit</b>										
<b>SU 35</b>	<b>Summe Einzahlungen aus der Finanzierungstätigkeit</b>						<b>0,00</b>	<b>0,00</b>	<b>0,00</b>	
1/811000-346000	Darlehensstilgung Bank Austria	3614	65		0,00	0,00	0,00	20.100,00	19.900,00	19.662,73
<b>SU 36</b>	<b>Summe Auszahlungen aus der Finanzierungstätigkeit</b>						<b>20.100,00</b>	<b>19.900,00</b>	<b>19.662,73</b>	
<b>SA4</b>	<b>Saldo (4) Geldfluss aus der Finanzierungstätigkeit (35 - 36)</b>						<b>-20.100,00</b>	<b>-19.900,00</b>	<b>-19.662,73</b>	
<b>SA5</b>	<b>Saldo (5) Geldfluss aus der voranschlagswirksamen Gebarung (Saldo 3 + Saldo 4)</b>						<b>0,00</b>	<b>0,00</b>	<b>0,00</b>	

		MVAG		VC QU	Ergebnisvoranschlag			Finanzierungsvoranschlag		
		EH	FH		VA 2024	VA 2023	RA 2022	VA 2024	VA 2023	RA 2022
<b>811200</b>	<b>Kläranlage</b>									
<b>Operative Gebarung</b>										
2/811200+811000	Einnahmen aus der Vermietung, Gemeinde Wolfpassing	2115	3115	14	100,00	100,00	100,00	100,00	100,00	100,00
2/811200+813000	Erträge aus der Auflösung von Investitionszuschüssen (Kapitaltransfers)	2127			8.100,00	11.200,00	11.242,79	0,00	0,00	0,00
2/811200+823000	Zinsen	2131	3131	14	200,00	200,00	6,55	200,00	200,00	6,55
2/811200+828200	Rückersatz von Ausgaben, Gemeinde Wolfpassing	2116	3116	18	5.000,00	10.000,00	14.795,04	5.000,00	10.000,00	14.795,04
2/811200+828400	Rückersätze von Aufwendungen, Vergütung nach dem Epidemiegesetz	2116	3116	18	0,00	0,00	3.247,33	0,00	0,00	3.247,33
2/811200+852000	Gebühren f. d. Benützung v. Gemeindeeinrichtungen, Fäkalübernahme	2113	3113	12	1.800,00	1.500,00	1.691,00	1.800,00	1.500,00	1.691,00
2/811200+852100	Gebühren f. d. Benützung v. Gemeindeeinrichtungen, Wieselburg-Land	2113	3113	12	500,00	500,00	483,47	500,00	500,00	483,47
2/811200+860000	Lfd. Transferzahlungen vom Bund, BA 03	2121	3121	15	7.900,00	7.800,00	7.621,09	7.900,00	7.800,00	7.621,09
2/811200+860100	Lfd. Transferzahlungen vom Bund, PV-Tarifförderung	2121	3121	15	20.000,00	20.000,00	22.333,81	20.000,00	20.000,00	22.333,81
2/811200+862000	Gemeindebeitrag GRESTEN-LAND 2,69 %	2121	3121	15	9.800,00	9.900,00	7.119,68	9.800,00	9.900,00	7.119,68
2/811200+862100	Gemeindebeitrag REINSBERG 10,36 %	2121	3121	15	37.600,00	38.000,00	27.420,02	37.600,00	38.000,00	27.420,02
2/811200+862200	Gemeindebeitrag RANDEGG 19,78 %	2121	3121	15	71.800,00	72.400,00	52.352,12	71.800,00	72.400,00	52.352,12
2/811200+862300	Gemeindebeitrag STEINAKIRCHEN/F 25,81 %	2121	3121	15	93.600,00	94.600,00	68.311,83	93.600,00	94.600,00	68.311,83
2/811200+862400	Gemeindebeitrag WANG 15,46 %	2121	3121	15	56.100,00	56.600,00	40.918,29	56.100,00	56.600,00	40.918,29
2/811200+862500	Gemeindebeitrag WOLFPASSING 23,28 %	2121	3121	15	84.400,00	85.300,00	61.615,63	84.400,00	85.300,00	61.615,63
2/811200+862600	Gemeindebeitrag WAIDHOFEN 2,62 %	2121	3121	15	9.500,00	9.500,00	6.934,40	9.500,00	9.500,00	6.934,40
<b>SU 21 / 31</b>	<b>Summe Erträge / Einzahlungen operative Gebarung</b>				<b>406.400,00</b>	<b>417.600,00</b>	<b>326.193,05</b>	<b>398.300,00</b>	<b>406.400,00</b>	<b>314.950,26</b>
1/811200-400000	Geringwertige Wirtschaftsgüter des Anlagevermögens	2221	3221	23	8.000,00	8.000,00	7.889,38	8.000,00	8.000,00	6.682,66
1/811200-400100	Geringwertige Wirtschaftsgüter (GWG), Arbeitsbekleidung	2221	3221	23	1.200,00	1.200,00	713,50	1.200,00	1.200,00	713,50
1/811200-402000	Verbrauchsgüter	2221	3221	23	7.000,00	7.000,00	7.394,02	7.000,00	7.000,00	7.394,02
1/811200-452000	Treibstoffe	2221	3221	23	1.000,00	1.000,00	925,15	1.000,00	1.000,00	992,95
1/811200-454000	Reinigungsmittel	2221	3221	23	300,00	300,00	0,00	300,00	300,00	0,00
1/811200-455000	Chemische und sonstige artverwandte Mittel	2221	3221	23	15.000,00	15.000,00	11.503,72	15.000,00	15.000,00	11.503,72
1/811200-456000	Schreib-, Zeichen- u. sonstige Büromittel	2221	3221	23	500,00	500,00	168,93	500,00	500,00	168,93
1/811200-459000	Sonstige Verbrauchsgüter	2221	3221	23	1.500,00	1.500,00	656,19	1.500,00	1.500,00	656,19

		MVAG		VC QU	Ergebnisvoranschlag			Finanzierungsvoranschlag		
		EH	FH		VA 2024	VA 2023	RA 2022	VA 2024	VA 2023	RA 2022
1/811200-459100	Sonstige Verbrauchsgüter, Werbematerial	2221	3221		3.000,00	0,00	888,00	3.000,00	0,00	888,00
1/811200-511000	Geldbezüge der VB in handw. Verwendung	2211	3211	20	102.000,00	93.000,00	86.463,17	102.000,00	93.000,00	86.463,17
1/811200-523000	Geldbezüge der nicht ganzjährig beschäftigten Arbeiter	2211	3211	20	2.000,00	2.000,00	1.632,68	2.000,00	2.000,00	1.632,68
1/811200-580000	DG-Beiträge zum Ausgleichsfonds für Familienbeihilfen	2212	3212	20	4.000,00	3.900,00	3.435,72	4.000,00	3.900,00	3.435,72
1/811200-582000	DG-Beiträge zur sozialen Sicherheit	2212	3212	20	22.000,00	20.500,00	18.728,65	22.000,00	20.500,00	18.728,65
1/811200-592000	Dotierung von Rückstellungen für Jubiläumsszuwendungen	2214			2.400,00	11.700,00	2.276,07	0,00	0,00	0,00
1/811200-600000	Strom	2222	3222	24	65.000,00	120.000,00	40.026,06	65.000,00	120.000,00	40.026,06
1/811200-612000	Instandhaltung von Kanalisationsanlagen	2224	3224	24	10.000,00	10.000,00	1.355,99	10.000,00	10.000,00	1.355,99
1/811200-612100	Instandhaltung von Wasser- und Abwasserbauten und -anlagen, Belebungsbecken	2224	3224	24	0,00	0,00	28.301,53	0,00	0,00	26.392,83
1/811200-616000	Instandhaltung von Maschinen und masch. Anlagen	2224	3224	24	10.000,00	10.000,00	6.680,90	10.000,00	10.000,00	6.171,90
1/811200-616200	Instandhaltung von Maschinen und maschinellen Anlagen, Drucker	2224	3224	24	0,00	0,00	181,65	0,00	0,00	181,65
1/811200-617000	Instandhaltung von Fahrzeugen	2224	3224	24	2.000,00	2.000,00	726,55	2.000,00	2.000,00	236,82
1/811200-630000	Postdienste	2222	3222	24	100,00	100,00	18,93	100,00	100,00	20,65
1/811200-631000	Telekommunikationsdienste	2222	3222	24	1.000,00	1.000,00	1.179,45	1.000,00	1.000,00	1.180,59
1/811200-650000	Zinsen für Finanzschulden in Euro, BA 05, Raiba Mittleres Mostviertel	2241	3241	25	2.600,00	1.200,00	761,79	2.600,00	1.200,00	761,79
1/811200-650001	Zinsen für Kontoüberziehung u. Kassenkredite	2241	3241	25	200,00	200,00	0,00	200,00	200,00	0,00
1/811200-650100	Zinsen für Finanzschulden in Euro, BA 07, HYPO NÖ	2241	3241	25	25.000,00	6.000,00	0,00	25.000,00	6.000,00	0,00
1/811200-659000	Geldverkehrsspesen	2244	3244	24	500,00	500,00	240,58	500,00	500,00	240,58
1/811200-670000	Versicherung, Allg. Haftpflicht	2222	3222	24	1.200,00	1.200,00	1.029,71	1.200,00	1.200,00	1.029,71
1/811200-670100	Versicherung, KFZ-Haftpflicht	2222	3222	24	1.100,00	1.000,00	976,86	1.100,00	1.000,00	976,86
1/811200-670200	Versicherung, PV-Anlage	2222	3222	24	500,00	500,00	455,11	500,00	500,00	455,11
1/811200-670300	Versicherung, Gebäude	2222	3222	24	2.000,00	2.000,00	1.924,36	2.000,00	2.000,00	1.924,36
1/811200-680000	Planmäßige Abschreibung	2226			63.100,00	65.300,00	71.531,28	0,00	0,00	0,00
1/811200-710000	Öffentliche Abgaben, ohne Gebühren gem. FAG	2225	3225	24	100,00	100,00	104,40	100,00	100,00	104,40
1/811200-710100	Öffentliche Abgaben, Gebrauchsabgabe	2225	3225	24	900,00	900,00	900,45	900,00	900,00	900,45
1/811200-711000	Gebühren für die Benützung von Gemeindeeinrichtungen gemäß FAG	2225	3225	24	4.500,00	4.500,00	3.484,76	4.500,00	4.500,00	3.264,76
1/811200-720000	Kostenbeiträge an Sitzgemeinde	2225	3225	24	4.800,00	4.700,00	4.730,02	4.800,00	4.700,00	4.730,02
1/811200-721000	Bezüge der gewählten Organe	2225	3225	22	5.600,00	5.600,00	5.364,00	5.600,00	5.600,00	5.364,00
1/811200-723000	Repräsentationsausgaben	2225	3225	24	1.000,00	1.000,00	581,62	1.000,00	1.000,00	581,62

		MVAG		VC QU	Ergebnisvoranschlag			Finanzierungsvoranschlag		
		EH	FH		VA 2024	VA 2023	RA 2022	VA 2024	VA 2023	RA 2022
1/811200-726000	Mitgliedsbeiträge an Institutionen	2225	3225	24	800,00	800,00	485,00	800,00	800,00	485,00
1/811200-728000	Entgelte für sonstige Leistungen, Untersuchungen	2225	3225	24	12.000,00	10.000,00	11.329,56	12.000,00	10.000,00	11.329,56
1/811200-728100	Entgelte für sonstige Leistungen, Indirekteinleiter	2225	3225	24	4.000,00	3.000,00	1.780,00	4.000,00	3.000,00	1.780,00
1/811200-728300	Entgelte für sonstige Leistungen, Klärschlammabfuhr	2225	3225	24	30.000,00	45.000,00	46.984,50	30.000,00	45.000,00	46.984,50
1/811200-728400	Entgelte für sonstige Leistungen, Sicherheitsfachkraft	2225	3225	24	1.000,00	1.000,00	598,90	1.000,00	1.000,00	598,90
1/811200-728500	Entgelte für sonstige Leistungen, Reinigungskraft	2225	3225	24	500,00	500,00	450,00	500,00	500,00	450,00
1/811200-728600	Entgelte für sonstige Leistungen, Wartung gemdat	2225	3225	24	500,00	500,00	398,62	500,00	500,00	398,62
1/811200-728700	Entgelte für sonstige Leistungen, Gisquadrat	2225	3225	24	500,00	500,00	400,00	500,00	500,00	400,00
1/811200-729000	Sonstige Ausgaben, Kurse	2225	3225	24	1.500,00	5.000,00	790,00	1.500,00	5.000,00	790,00
<b>SU 22 / 32</b>	<b>Summe Aufwendungen / Auszahlungen operative Gebarung</b>				<b>421.900,00</b>	<b>469.700,00</b>	<b>376.447,76</b>	<b>356.400,00</b>	<b>392.700,00</b>	<b>298.376,92</b>
<b>SA 0 / SA 1</b>	<b>(0) Nettoergebnis (21 - 22) / (1) Geldfluss operative Gebarung (31 - 32)</b>				<b>-15.500,00</b>	<b>-52.100,00</b>	<b>-50.254,71</b>	<b>41.900,00</b>	<b>13.700,00</b>	<b>16.573,34</b>
<b>SA01</b>	<b>Saldo (01) Haushaltsrücklagen (230 - 240)</b>				<b>0,00</b>	<b>0,00</b>	<b>0,00</b>	<b>0,00</b>	<b>0,00</b>	<b>0,00</b>
<b>SA00</b>	<b>Saldo (00) Nettoergebnis nach Haushaltsrücklagen (Saldo 0 + Saldo 01)</b>				<b>-15.500,00</b>	<b>-52.100,00</b>	<b>-50.254,71</b>			
<b>Investive Gebarung</b>										
2/811200+300000	KPC Barwert Kanal		3331	33	0,00	0,00	0,00	3.500,00	3.700,00	4.020,97
<b>SU 33</b>	<b>Summe Einzahlungen investive Gebarung</b>							<b>3.500,00</b>	<b>3.700,00</b>	<b>4.020,97</b>
1/811200-020000	Maschinen und masch. Einrichtungen	3414	2	41	0,00	0,00	0,00	5.000,00	5.000,00	0,00
1/811200-030000	Werkzeuge und sonst. Hilfsmittel	3414	2	41	0,00	0,00	0,00	2.000,00	2.000,00	0,00
1/811200-050000	Sonderanlagen, Fotovoltaikanlage	3412	2	40	0,00	0,00	0,00	0,00	0,00	4.201,41
1/811200-070000	Aktivierungsfähige Rechte (immaterielle Vermögenswerte), Software MSYS	3411	2	42	0,00	0,00	0,00	0,00	0,00	5.992,90
<b>SU 34</b>	<b>Summe Auszahlungen investive Gebarung</b>							<b>7.000,00</b>	<b>7.000,00</b>	<b>10.194,31</b>
<b>SA2</b>	<b>Saldo (2) Geldfluss aus der Investiven Gebarung (33 - 34)</b>							<b>-3.500,00</b>	<b>-3.300,00</b>	<b>-6.173,34</b>
<b>SA3</b>	<b>Saldo (3) Nettofinanzierungssaldo (Saldo 1 + Saldo 2)</b>							<b>38.400,00</b>	<b>10.400,00</b>	<b>10.400,00</b>
<b>Finanzierungstätigkeit</b>										
<b>SU 35</b>	<b>Summe Einzahlungen aus der Finanzierungstätigkeit</b>							<b>0,00</b>	<b>0,00</b>	<b>0,00</b>
1/811200-346000	Darlehensstilgung Raiba Mittleres Mostviertel, BA 05	3614		65	0,00	0,00	0,00	10.400,00	10.400,00	10.400,00
1/811200-346010	Investitionsdarlehen von Finanzunternehmen, BA 07	3614		65	0,00	0,00	0,00	28.000,00	0,00	0,00
<b>SU 36</b>	<b>Summe Auszahlungen aus der Finanzierungstätigkeit</b>							<b>38.400,00</b>	<b>10.400,00</b>	<b>10.400,00</b>
<b>SA4</b>	<b>Saldo (4) Geldfluss aus der Finanzierungstätigkeit (35 - 36)</b>							<b>-38.400,00</b>	<b>-10.400,00</b>	<b>-10.400,00</b>
<b>SA5</b>	<b>Saldo (5) Geldfluss aus der voranschlagswirksamen Gebarung (Saldo 3 + Saldo 4)</b>							<b>0,00</b>	<b>0,00</b>	<b>0,00</b>

		MVAG		VC QU	Ergebnisvoranschlag			Finanzierungsvoranschlag		
		EH	FH		VA 2024	VA 2023	RA 2022	VA 2024	VA 2023	RA 2022
<b>811201</b>	<b>Projekt "Schlammwässerung"</b>									
<b>Operative Gebarung</b>										
<b>SU 21 / 31</b>	<b>Summe Erträge / Einzahlungen operative Gebarung</b>				<b>0,00</b>	<b>0,00</b>	<b>0,00</b>	<b>0,00</b>	<b>0,00</b>	<b>0,00</b>
1/811201-680000	Planmäßige Abschreibung		2226		200,00	0,00	0,00	0,00	0,00	0,00
<b>SU 22 / 32</b>	<b>Summe Aufwendungen / Auszahlungen operative Gebarung</b>				<b>200,00</b>	<b>0,00</b>	<b>0,00</b>	<b>0,00</b>	<b>0,00</b>	<b>0,00</b>
<b>SA 0 / SA 1</b>	<b>(0) Nettoergebnis (21 - 22) / (1) Geldfluss operative Gebarung (31 - 32)</b>				<b>-200,00</b>	<b>0,00</b>	<b>0,00</b>	<b>0,00</b>	<b>0,00</b>	<b>0,00</b>
<b>SA01</b>	<b>Saldo (01) Haushaltsrücklagen (230 - 240)</b>				<b>0,00</b>	<b>0,00</b>	<b>0,00</b>	<b>0,00</b>	<b>0,00</b>	<b>0,00</b>
<b>SA00</b>	<b>Saldo (00) Nettoergebnis nach Haushaltsrücklagen (Saldo 0 + Saldo 01)</b>				<b>-200,00</b>	<b>0,00</b>	<b>0,00</b>			
<b>Investive Gebarung</b>										
<b>SU 33</b>	<b>Summe Einzahlungen investive Gebarung</b>							<b>0,00</b>	<b>0,00</b>	<b>0,00</b>
5/811201-004000	Wasser- und Abwasserbauten und -anlagen	3412	1	40	0,00	0,00	0,00	0,00	650.000,00	9.766,20
5/811201-010000	Gebäude und Bauten, Photovoltaikanlage	3413	1	40	0,00	0,00	0,00	0,00	15.000,00	0,00
5/811201-020000	Maschinen und maschinelle Anlagen, Notstromaggregat	3414	1	41	0,00	0,00	0,00	0,00	35.000,00	0,00
<b>SU 34</b>	<b>Summe Auszahlungen investive Gebarung</b>							<b>0,00</b>	<b>700.000,00</b>	<b>9.766,20</b>
<b>SA2</b>	<b>Saldo (2) Geldfluss aus der Investiven Gebarung (33 - 34)</b>							<b>0,00</b>	<b>-700.000,00</b>	<b>-9.766,20</b>
<b>SA3</b>	<b>Saldo (3) Nettofinanzierungssaldo (Saldo 1 + Saldo 2)</b>							<b>0,00</b>	<b>-700.000,00</b>	<b>-9.766,20</b>
<b>Finanzierungstätigkeit</b>										
6/811201+346000	Investitionsdarlehen von Finanzunternehmen	3514	55		0,00	0,00	0,00	0,00	700.000,00	0,00
<b>SU 35</b>	<b>Summe Einzahlungen aus der Finanzierungstätigkeit</b>							<b>0,00</b>	<b>700.000,00</b>	<b>0,00</b>
<b>SU 36</b>	<b>Summe Auszahlungen aus der Finanzierungstätigkeit</b>							<b>0,00</b>	<b>0,00</b>	<b>0,00</b>
<b>SA4</b>	<b>Saldo (4) Geldfluss aus der Finanzierungstätigkeit (35 - 36)</b>							<b>0,00</b>	<b>700.000,00</b>	<b>0,00</b>
<b>SA5</b>	<b>Saldo (5) Geldfluss aus der voranschlagswirksamen Gebarung (Saldo 3 + Saldo 4)</b>							<b>0,00</b>	<b>0,00</b>	<b>-9.766,20</b>





Haushaltspotential (aufbauend auf der Ergebnisrechnung)



MVAG	Mittelverwendungs- und -aufbringungsgruppen	Mittelaufbringung	Mittelverwendung	Saldo
211	Erträge aus der operativen Verwaltungstätigkeit	7.400,00		
212	Erträge aus Transfers	449.100,00		
213	Finanzerträge	200,00		
<b>Summe Erträge (SU 21)</b>		<b>456.700,00</b>		
2117	Nicht finanzierungswirksame operative Erträge (Auflösung von Rückstellungen und Aktivierte Eigenleistungen)	0,00		
2127	Nicht finanzierungswirksamer Transferertrag (Auflösung von Investitionszuschüssen)	-10.700,00		
2136	Sonstige nicht finanzierungswirksame Finanzerträge (Auflösung von RS Bewertung von Beteiligungen und aktiven Finanzinstrumenten)	0,00		
<b>Nicht finanzwirksame Erträge</b>		<b>-10.700,00</b>		
<b>Finanzwirksame Erträge</b>		<b>446.000,00</b>		
221	Personalaufwand		132.400,00	
222	Sachaufwand		325.600,00	
223	Transferaufwand		0,00	
224	Finanzaufwand		28.900,00	
<b>Summe Aufwendungen (SU 22)</b>			<b>486.900,00</b>	
2214	Nicht finanzierungswirksamer Personalaufwand (Dotierung RS für Abfertigungen, Jubiläum u. nicht konsumierte Urlaube)		-2.400,00	
2226	Nicht finanzierungswirksamer Sachaufwand (inkl. Abschreibungen, Dotierung von RS Prozess, ausstehende Rechnungen)		-100.500,00	
2237	Nicht finanzierungswirksamer Transferaufwand (Dotierungen von RS f. Pensionen)		0,00	
2245	Nicht finanzierungswirksamer Finanzaufwand (Wertberichtigungen zu Finanzinstrumenten, Aufwendungen aus der Bewertung von Beteiligungen)		0,00	
<b>Nicht finanzwirksame Aufwendungen</b>			<b>-102.900,00</b>	
<b>Finanzwirksame Aufwendungen</b>			<b>384.000,00</b>	
<b>Finanzwirksames Ergebnis</b>		<b>446.000,00</b>	<b>384.000,00</b>	<b>62.000,00</b>

MVAG	Mittelverwendungs- und -aufbringungsgruppen	Mittelaufbringung	Mittelverwendung	Saldo
332	Einzahlungen aus der Rückzahlung von Darlehen sowie gewährten Vorschüssen (ohne 3325 mit Projektcode - Anzahlungen)	0,00		
1141	Vorräte ( - Veränderung)	0,00		
1142	Gegebene Anzahlungen auf Vorräte ( - Veränderung)	0,00		
1540	Passive Rechnungsabgrenzung	0,00		
	Einzahlungen der Kontengruppe 000-089, die keinem Projekt mit Projektcode 1 zugeordnet sind	0,00		
	Einzahlungen der Kontengruppe 30, die keinem Projekt mit Projektcode 1 zugeordnet sind	3.500,00		
	- Erträge der Kontogruppe 80 mit Projektcode 1	0,00		
2301	Entnahmen von Rücklagen endfälliger Darlehen (Kontengruppe 893)	0,00		
<b>Jährliche wiederkehrende Einzahlungen</b>		<b>3.500,00</b>		
36	Auszahlungen aus der Finanzierungstätigkeit (ohne Projektcode 1)		58.500,00	
2401	Zuweisung an Rücklagen endfälliger Darlehen (Kontengruppe 793)		0,00	
342	Auszahlungen aus der Gewährung von Darlehen sowie gewährten Vorschüssen (ohne 3425 mit Projektcode - Anzahlungen)		0,00	
1141	Vorräte ( + Veränderung)		0,00	
1142	Gegebene Anzahlungen auf Vorräte ( + Veränderung)		0,00	
1170	Aktive Rechnungsabgrenzung		0,00	
	Auszahlungen (Investitionen) der Kontengruppe 000-083, die keinem Projekt mit Projektcode 1 zugeordnet sind		7.000,00	
<b>Jährliche wiederkehrende Auszahlungen</b>			<b>65.500,00</b>	
	Kontengruppe 871, KT der Ergebnisrechnung, mit Projektcode (BZ)	0,00		
<b>Summe Kapitaltransfers der Ergebnisrechnung</b>		<b>0,00</b>		
<b>Jährliches Haushaltspotential</b>		<b>449.500,00</b>	<b>449.500,00</b>	<b>0,00</b>
	Jährliches Haushaltspotential	0,00		
	kumuliertes Haushaltspotential zum 31.12.2023 (Vorjahr)	0,00		
<b>Verfügbares Haushaltspotential</b>		<b>0,00</b>		

MVAG	Mittelverwendungs- und -aufbringungsgruppen	Mittelaufbringung	Mittelverwendung	Saldo
<i>informativ</i>	im verfügbaren Haushaltspotential enthaltene Bedarfszuweisungen zur Liquiditätssteigerung aus Kontogruppe 871, KT der Ergebnisrechnung ohne Projektcode	0,00		
<i>informativ</i>	<b>tatsächlicher Liquiditätsbedarf ohne Rücklagenauflösung (Abgang)</b>	<b>0,00</b>		
2401	Zuweisungen an Haushaltsrücklagen (Kontengruppe 794)		0,00	
2401	Zuweisungen an Haushaltsrücklagen (Kontengruppe 795)		0,00	
<b>Jährliche Aufwände für Rücklagen</b>			<b>0,00</b>	
2301	Entnahmen von Haushaltsrücklagen (Kontengruppe 894)	0,00		
2301	Entnahmen von Haushaltsrücklagen (Kontengruppe 895)	0,00		
<b>Jährliche RL-Erträge f. Investitionen (finanzw.)</b>		<b>0,00</b>		
<b>Endbestand kumuliertes Haushaltspotential</b>		<b>0,00</b>	<b>0,00</b>	<b>0,00</b>
- Zuweisungen und Umbuchungen an investive Vorhaben			0,00	<b>0,00</b>
+ Rückführungen und Umbuchungen von investiven Vorhaben		0,00		<b>0,00</b>
<b>Endstand kumuliertes Haushaltspotential nach Berücksichtigung von Zuweisungen und Rückführungen investive Vorhaben</b>		<b>0,00</b>	<b>0,00</b>	<b>0,00</b>



Nachweis der Investitionstätigkeit





Vorhaben	Vorhabensbezeichnung	RA Vorjahre	VA 2023	VA 2024	Plan 2025	Plan 2026	Plan 2027	Plan 2028	Plan Gesamt (gerundet)
Konto	Bezeichnung								
<b>2000000</b>	<b>Sonstige Investitionen (ab 2020)</b>								
	<b>Auszahlungen - Investitionen - Mittelverwendung</b>	<b>276.328,06</b>	<b>7.000,00</b>	<b>7.000,00</b>	<b>7.000,00</b>	<b>7.000,00</b>	<b>7.000,00</b>	<b>7.000,00</b>	<b>318.300,00</b>
	<b>Anschaffungs- oder Herstellungskosten</b>	<b>276.328,06</b>	<b>7.000,00</b>	<b>7.000,00</b>	<b>7.000,00</b>	<b>7.000,00</b>	<b>7.000,00</b>	<b>7.000,00</b>	<b>318.300,00</b>
1/811200-010000	Gebäude und Bauten, Überdachung	13.656,00	0,00	0,00	0,00	0,00	0,00	0,00	13.700,00
1/811200-020000	Maschinen und masch. Einrichtungen	13.432,63	5.000,00	5.000,00	5.000,00	5.000,00	5.000,00	5.000,00	43.400,00
1/811200-020100	Maschinen und maschinelle Anlagen, Automatisierungssystem	201.357,36	0,00	0,00	0,00	0,00	0,00	0,00	201.400,00
1/811200-020200	Maschinen und maschinelle Anlagen, Tauchmotorrührwerk	11.882,50	0,00	0,00	0,00	0,00	0,00	0,00	11.900,00
1/811200-020300	Maschinen und maschinelle Anlagen, Dosierplatte	10.763,41	0,00	0,00	0,00	0,00	0,00	0,00	10.800,00
1/811200-030000	Werkzeuge und sonst. Hilfsmittel	795,40	2.000,00	2.000,00	2.000,00	2.000,00	2.000,00	2.000,00	12.800,00
1/811200-040000	Fahrzeuge, Nissan NV 250	14.246,45	0,00	0,00	0,00	0,00	0,00	0,00	14.200,00
1/811200-050000	Sonderanlagen, Fotovoltaikanlage	4.201,41	0,00	0,00	0,00	0,00	0,00	0,00	4.200,00
1/811200-070000	Aktivierungsfähige Rechte (immaterielle Vermögenswerte), Software MSYS	5.992,90	0,00	0,00	0,00	0,00	0,00	0,00	6.000,00
	<b>Einzahlungen - Finanzierung - Mittelaufbringung</b>	<b>0,00</b>	<b>0,00</b>	<b>0,00</b>	<b>0,00</b>	<b>0,00</b>	<b>0,00</b>	<b>0,00</b>	<b>0,00</b>
	<b>Mittel aus Geldfluss aus der operativen Gebarung</b>	<b>0,00</b>	<b>0,00</b>	<b>0,00</b>	<b>0,00</b>	<b>0,00</b>	<b>0,00</b>	<b>0,00</b>	<b>0,00</b>
	<b>Bedarfszuweisungen/KTZ</b>	<b>0,00</b>	<b>0,00</b>	<b>0,00</b>	<b>0,00</b>	<b>0,00</b>	<b>0,00</b>	<b>0,00</b>	<b>0,00</b>
	<b>Haushaltsrücklagen/Zahlungsmittelreserven</b>	<b>0,00</b>	<b>0,00</b>	<b>0,00</b>	<b>0,00</b>	<b>0,00</b>	<b>0,00</b>	<b>0,00</b>	<b>0,00</b>
	<b>Sonstige Kapitaltransfers und Subventionen</b>	<b>0,00</b>	<b>0,00</b>	<b>0,00</b>	<b>0,00</b>	<b>0,00</b>	<b>0,00</b>	<b>0,00</b>	<b>0,00</b>
	<b>Darlehen/Innere Darlehen</b>	<b>0,00</b>	<b>0,00</b>	<b>0,00</b>	<b>0,00</b>	<b>0,00</b>	<b>0,00</b>	<b>0,00</b>	<b>0,00</b>
	<b>Finanzierungsleasing</b>	<b>0,00</b>	<b>0,00</b>	<b>0,00</b>	<b>0,00</b>	<b>0,00</b>	<b>0,00</b>	<b>0,00</b>	<b>0,00</b>
	<b>Veräußerung langfristiges Vermögen und sonstiges</b>	<b>0,00</b>	<b>0,00</b>	<b>0,00</b>	<b>0,00</b>	<b>0,00</b>	<b>0,00</b>	<b>0,00</b>	<b>0,00</b>
	<b>Finanzierungsergebnis 2000000</b>	<b>-276.328,06</b>	<b>-7.000,00</b>	<b>-7.000,00</b>	<b>-7.000,00</b>	<b>-7.000,00</b>	<b>-7.000,00</b>	<b>-7.000,00</b>	<b>-318.300,00</b>
	<i>inklusive Vorjahre (gerundet)</i>		<b>-283.300,00</b>	<b>-290.300,00</b>	<b>-297.300,00</b>	<b>-304.300,00</b>	<b>-311.300,00</b>	<b>-318.300,00</b>	

Vorhaben	Vorhabensbezeichnung	RA Vorjahre	VA 2023	VA 2024	Plan 2025	Plan 2026	Plan 2027	Plan 2028	Plan Gesamt (gerundet)
Konto	Bezeichnung								
<b>1100000</b>	<b>Bauabschnitt 07, Schlammwässerung (2022 bis 2024)</b>								
	Geplante Gesamtkosten:		700.000,00						
	Erläuterungen zum Vorhaben:								
	Zur bestehenden Klärschlammwässerung durch die Landwirte wird vorausschauend eine Schlammwässerung (Klärschlammpresse) realisiert.								
	<b>Auszahlungen - Investitionen - Mittelverwendung</b>	<b>9.766,20</b>	<b>700.000,00</b>	<b>0,00</b>	<b>0,00</b>	<b>0,00</b>	<b>0,00</b>	<b>0,00</b>	<b>709.800,00</b>
	<b>Anschaffungs- oder Herstellungskosten</b>	<b>9.766,20</b>	<b>700.000,00</b>	<b>0,00</b>	<b>0,00</b>	<b>0,00</b>	<b>0,00</b>	<b>0,00</b>	<b>709.800,00</b>
	5/811201-004000 Wasser- und Abwasserbauten und -anlagen	9.766,20	650.000,00	0,00					659.800,00
	5/811201-010000 Gebäude und Bauten, Photovoltaikanlage	0,00	15.000,00	0,00					15.000,00
	5/811201-020000 Maschinen und maschinelle Anlagen, Notstromaggregat	0,00	35.000,00	0,00					35.000,00
	<b>Einzahlungen - Finanzierung - Mittelaufbringung</b>	<b>0,00</b>	<b>700.000,00</b>	<b>0,00</b>	<b>0,00</b>	<b>0,00</b>	<b>0,00</b>	<b>0,00</b>	<b>700.000,00</b>
	<b>Mittel aus Geldfluss aus der operativen Gebarung</b>	<b>0,00</b>	<b>0,00</b>	<b>0,00</b>	<b>0,00</b>	<b>0,00</b>	<b>0,00</b>	<b>0,00</b>	<b>0,00</b>
	<b>Bedarfszuweisungen/KTZ</b>	<b>0,00</b>	<b>0,00</b>	<b>0,00</b>	<b>0,00</b>	<b>0,00</b>	<b>0,00</b>	<b>0,00</b>	<b>0,00</b>
	<b>Haushaltsrücklagen/Zahlungsmittelreserven</b>	<b>0,00</b>	<b>0,00</b>	<b>0,00</b>	<b>0,00</b>	<b>0,00</b>	<b>0,00</b>	<b>0,00</b>	<b>0,00</b>
	<b>Sonstige Kapitaltransfers und Subventionen</b>	<b>0,00</b>	<b>0,00</b>	<b>0,00</b>	<b>0,00</b>	<b>0,00</b>	<b>0,00</b>	<b>0,00</b>	<b>0,00</b>
	<b>Darlehen/Innere Darlehen</b>	<b>0,00</b>	<b>700.000,00</b>	<b>0,00</b>	<b>0,00</b>	<b>0,00</b>	<b>0,00</b>	<b>0,00</b>	<b>700.000,00</b>
	129/1 BA 07, Schlammwässerung	0,00	700.000,00	0,00					700.000,00
	<b>Finanzierungsleasing</b>	<b>0,00</b>	<b>0,00</b>	<b>0,00</b>	<b>0,00</b>	<b>0,00</b>	<b>0,00</b>	<b>0,00</b>	<b>0,00</b>
	<b>Veräußerung langfristiges Vermögen und sonstiges</b>	<b>0,00</b>	<b>0,00</b>	<b>0,00</b>	<b>0,00</b>	<b>0,00</b>	<b>0,00</b>	<b>0,00</b>	<b>0,00</b>
	<b>Finanzierungsergebnis 1100000</b>	<b>-9.766,20</b>	<b>0,00</b>	<b>0,00</b>	<b>0,00</b>	<b>0,00</b>	<b>0,00</b>	<b>0,00</b>	<b>-9.800,00</b>
	<i>inklusive Vorjahre (gerundet)</i>		<b>-9.800,00</b>	<b>-9.800,00</b>	<b>-9.800,00</b>	<b>-9.800,00</b>	<b>-9.800,00</b>	<b>-9.800,00</b>	

Salden Finanzierungsergebnisse		RA Vorjahre	VA 2023	VA 2024	Plan 2025	Plan 2026	Plan 2027	Plan 2028	Plan Gesamt (gerundet)
2000000	Sonstige Investitionen (ab 2020)								
	Auszahlungen - Investitionen - Mittelverwendung	276.328,06	7.000,00	7.000,00	7.000,00	7.000,00	7.000,00	7.000,00	318.300,00
	Einzahlungen - Finanzierung - Mittelherkunft	0,00	0,00	0,00	0,00	0,00	0,00	0,00	0,00
		-276.328,06	-7.000,00	-7.000,00	-7.000,00	-7.000,00	-7.000,00	-7.000,00	-318.300,00
	<i>inklusive Vorjahre (gerundet)</i>		-283.300,00	-290.300,00	-297.300,00	-304.300,00	-311.300,00	-318.300,00	
	<b>Saldo Sonstige Investitionen</b>	<b>-276.328,06</b>	<b>-7.000,00</b>	<b>-7.000,00</b>	<b>-7.000,00</b>	<b>-7.000,00</b>	<b>-7.000,00</b>	<b>-7.000,00</b>	<b>-318.300,00</b>
	<i>inklusive Vorjahre (gerundet)</i>		<b>-283.300,00</b>	<b>-290.300,00</b>	<b>-297.300,00</b>	<b>-304.300,00</b>	<b>-311.300,00</b>	<b>-318.300,00</b>	
1100000	Bauabschnitt 07, Schlammmentwässerung (2022 bis 202)								
	Auszahlungen - Investitionen - Mittelverwendung	9.766,20	700.000,00	0,00	0,00	0,00	0,00	0,00	709.800,00
	Einzahlungen - Finanzierung - Mittelherkunft	0,00	700.000,00	0,00	0,00	0,00	0,00	0,00	700.000,00
		-9.766,20	0,00	0,00	0,00	0,00	0,00	0,00	-9.800,00
	<i>inklusive Vorjahre (gerundet)</i>		-9.800,00	-9.800,00	-9.800,00	-9.800,00	-9.800,00	-9.800,00	
	<b>Saldo Investive Einzelvorhaben</b>	<b>-9.766,20</b>	<b>0,00</b>	<b>0,00</b>	<b>0,00</b>	<b>0,00</b>	<b>0,00</b>	<b>0,00</b>	<b>-9.800,00</b>
	<i>inklusive Vorjahre (gerundet)</i>		<b>-9.800,00</b>	<b>-9.800,00</b>	<b>-9.800,00</b>	<b>-9.800,00</b>	<b>-9.800,00</b>	<b>-9.800,00</b>	
	<b>Saldo der gesamten Investitionstätigkeit</b>	<b>-286.094,26</b>	<b>-7.000,00</b>	<b>-7.000,00</b>	<b>-7.000,00</b>	<b>-7.000,00</b>	<b>-7.000,00</b>	<b>-7.000,00</b>	<b>-328.100,00</b>
	<i>inklusive Vorjahre (gerundet)</i>		<b>-293.100,00</b>	<b>-300.100,00</b>	<b>-307.100,00</b>	<b>-314.100,00</b>	<b>-321.100,00</b>	<b>-328.100,00</b>	



Nachweis über Transferzahlungen (Anlage 6a)



Haushaltskonto	Bezeichnung Ansatz	Bezeichnung Post	Summe Einzahlungen	Summe Auszahlungen
<b>Transferzahlungen von/an Bund, Bundesfonds, Bundeskammern</b>				
<b>Gesamtsumme Transferzahlungen von/an Bund, Bundesfonds, Bundeskammern</b>			<b>27.900,00</b>	<b>0,00</b>
<b>Summe Kapitaltransfers</b>			<b>0,00</b>	<b>0,00</b>
<b>Summe Transfers</b>			<b>27.900,00</b>	<b>0,00</b>
2/811200+860000	Kläranlage	Lfd. Transferzahlungen vom Bund, BA 03	7.900,00	
2/811200+860100	Kläranlage	Lfd. Transferzahlungen vom Bund, PV-Tarifförderung	20.000,00	
<b>Transferzahlungen von/an Länder, Landesfonds, Landesammern</b>				
<b>Gesamtsumme Transferzahlungen von/an Länder, Landesfonds, Landesammern</b>			<b>0,00</b>	<b>0,00</b>
<b>Summe Kapitaltransfers</b>			<b>0,00</b>	<b>0,00</b>
<b>Summe Transfers</b>			<b>0,00</b>	<b>0,00</b>
<b>Transferzahlungen von/an Gemeinden, Gemeindeverbände, Gemeindefonds</b>				
<b>Gesamtsumme Transferzahlungen von/an Gemeinden, Gemeindeverbände, Gemeindefonds</b>			<b>410.500,00</b>	<b>0,00</b>
<b>Summe Kapitaltransfers</b>			<b>0,00</b>	<b>0,00</b>
<b>Summe Transfers</b>			<b>410.500,00</b>	<b>0,00</b>
2/811000+862000	Sammler	Gemeindebeitrag GRESTEN-LAND 4,00 %	1.900,00	
2/811000+862100	Sammler	Gemeindebeitrag REINSBERG 16,00 %	7.600,00	
2/811000+862200	Sammler	Gemeindebeitrag RANDEGG 18,60 %	8.900,00	
2/811000+862300	Sammler	Gemeindebeitrag STEINAKIRCHEN/F 22,40 %	10.700,00	
2/811000+862400	Sammler	Gemeindebeitrag WANG 24,00 %	11.500,00	
2/811000+862500	Sammler	Gemeindebeitrag WOLFPASSING 8,00 %	3.800,00	
2/811000+862600	Sammler	Gemeindebeitrag WAIDHOFEN 7,00 %	3.300,00	
2/811200+862000	Kläranlage	Gemeindebeitrag GRESTEN-LAND 2,69 %	9.800,00	
2/811200+862100	Kläranlage	Gemeindebeitrag REINSBERG 10,36 %	37.600,00	
2/811200+862200	Kläranlage	Gemeindebeitrag RANDEGG 19,78 %	71.800,00	
2/811200+862300	Kläranlage	Gemeindebeitrag STEINAKIRCHEN/F 25,81 %	93.600,00	
2/811200+862400	Kläranlage	Gemeindebeitrag WANG 15,46 %	56.100,00	
2/811200+862500	Kläranlage	Gemeindebeitrag WOLFPASSING 23,28 %	84.400,00	
2/811200+862600	Kläranlage	Gemeindebeitrag WAIDHOFEN 2,62 %	9.500,00	
<b>Transferzahlungen von/an Sozialversicherungsträger</b>				
<b>Gesamtsumme Transferzahlungen von/an Sozialversicherungsträger</b>			<b>0,00</b>	<b>0,00</b>
<b>Summe Kapitaltransfers</b>			<b>0,00</b>	<b>0,00</b>
<b>Summe Transfers</b>			<b>0,00</b>	<b>0,00</b>

Haushaltskonto	Bezeichnung Ansatz	Bezeichnung Post	Summe Einzahlungen	Summe Auszahlungen
<b>Transferzahlungen von/an sonst. Träger des öffentlichen Rechts</b>				
	Gesamtsumme Transferzahlungen von/an sonst. Träger des öffentlichen Rechts		0,00	0,00
	Summe Kapitaltransfers		0,00	0,00
	Summe Transfers		0,00	0,00
<b>Gesamtsumme</b>			<b>438.400,00</b>	<b>0,00</b>



Nachweis über Haushaltsrücklagen und Zahlungsmittelreserven  
(Anlage 6b)



Haushaltsrücklagen			Rücklagenstand			Rücklagenstand		Zahlungsmittelreserven		
Nr.	Verwendungszweck	Ansatz	31.12.2023	Zuweisungen	Entnahmen	31.12.2024	31.12.2023	31.12.2024	Konto-/Sparbuchnummer	



Einzelnachweis über Finanzschulden und Schuldendienst  
(Anlage 6c)



Darlehen/Darlehensgeber Verwendung/Staat Aktenzahl	Laufzeit Währung/Zinssatz Zinsindikator	Darlehenshöhe Gesamt	Buchwert 31.12.2023	Zugang	Tilgung	Zinsen	Summe Schuldendienst	Schuldendienst- ersätze	Buchwert 31.12.2024	Netto Schuldendienst
<b>1. Darlehen für Investitionszwecke</b>										
1.1. ... von Trägern des öffentlichen Rechts										
1.1.1. ... von Bund, Bundesfonds, Bundeskammern										
1.1.2. ... von Ländern, Landesfonds, Landeskammern										
1.1.3. ... von Gemeinden, Gemeindeverbänden, Gemeindefonds										
1.1.4. ... von Sozialversicherungsträgern										
1.1.5. ... von sonstigen Trägern des öffentlichen Rechts										
1.2. ... von Beteiligungen der Gebietskörperschaft (ohne Finanzunternehmungen)										
1.3. ... von Unternehmen (ohne Beteiligungen und ohne Finanzunternehmungen)										
129/1 HYPO NOE Landesbank f BA 07, Schlammentwässerung/AT 811201	2023 - 2049 EUR/3,785% euribor6m	700.000,00	700.000,00	0,00	28.000,00	25.000,00	53.000,00	0,00	672.000,00	53.000,00
1.4. ... von Finanzunternehmen										
1.4.1. ... von Finanzunternehmen im Inland										
1/501 BANK Austria AG, UniCre Sammler/AT 811000	1985 - 2026 EUR/1,000%	864.806,73	60.800,00	0,00	20.100,00	600,00	20.700,00	0,00	40.700,00	20.700,00
3/509 Raiffeisenbank Mittleres M BA 05, PV-Anlage/AT 811200	2012 - 2031 EUR/4,472% euribor6m	260.000,00	75.200,00	0,00	10.400,00	2.600,00	13.000,00	0,00	64.800,00	13.000,00
1.4.2. ... von Finanzunternehmen im Ausland										
1.5. ... von Sonstigen										
<b>Zwischensumme</b>			<b>836.000,00</b>	<b>0,00</b>	<b>58.500,00</b>	<b>28.200,00</b>	<b>86.700,00</b>	<b>0,00</b>	<b>777.500,00</b>	<b>86.700,00</b>

**2. Finanzschulden für den laufenden Aufwand**

2.1. ... von Trägern des öffentlichen Rechts

2.1.1. ... von Bund, Bundesfonds, Bundeskammern

Darlehen/Darlehensgeber Verwendung/Staat Aktenzahl	Laufzeit Währung/Zinssatz Zinsindikator	Darlehenshöhe Gesamt	Buchwert 31.12.2023	Zugang	Tilgung	Zinsen	Summe Schuldendienst	Schuldendienst- ersätze	Buchwert 31.12.2024	Netto Schuldendienst
2.1.2. ... von Ländern, Landesfonds, Landeskammern										
2.1.3. ... von Gemeinden, Gemeindeverbänden, Gemeindefonds										
2.1.4. ... von Sozialversicherungsträgern										
2.1.5. ... von sonstigen Trägern des öffentlichen Rechts										
2.2. ... von Beteiligungen der Gebietskörperschaft (ohne Finanzunternehmungen)										
2.3. ... von Unternehmen (ohne Beteiligungen und ohne Finanzunternehmungen)										
2.4. ... von Finanzunternehmen										
2.4.1. ... von Finanzunternehmen im Inland										
2.4.2. ... von Finanzunternehmen im Ausland										
2.5. ... von Sonstigen										
<b>Zwischensumme</b>			0,00	0,00	0,00	0,00	0,00	0,00	0,00	0,00
<b>SUMME (1 und 2)</b>			836.000,00	0,00	58.500,00	28.200,00	86.700,00	0,00	777.500,00	86.700,00
Davon ohne Quasi-KG *)			836.000,00	0,00	58.500,00	28.200,00	86.700,00	0,00	777.500,00	86.700,00
Davon Quasi-KG *)			0,00	0,00	0,00	0,00	0,00	0,00	0,00	0,00

\*) Quasi-Kapitalgesellschaften außerhalb des Sektors Staat gemäß ESVG (Ansatz 85-89).



Rückstellungsspiegel (Anlage 6q)



Rückstellung	Stand 31.12.2023	Dotierungen (+)	Auflösung inkl. Verbrauch (-)	Stand 31.12.2024
<b>Kurzfristig</b>	<b>0,00</b>	<b>0,00</b>	<b>0,00</b>	<b>0,00</b>
Rückstellungen für Prozesskosten	0,00	0,00	0,00	0,00
Rückstellungen für nicht konsumierte Urlaube	0,00	0,00	0,00	0,00
Rückstellungen für ausstehende Rechnungen	0,00	0,00	0,00	0,00
Sonstige kurzfristige Rückstellungen	0,00	0,00	0,00	0,00
<b>Langfristig</b>	<b>12.500,00</b>	<b>2.400,00</b>	<b>0,00</b>	<b>14.900,00</b>
Rückstellungen für Abfertigungen	0,00	0,00	0,00	0,00
Rückstellungen für Jubiläumszuwendungen	12.500,00	2.400,00	0,00	14.900,00
Rückstellungen für Haftungen	0,00	0,00	0,00	0,00
Rückstellungen für Sanierung von Altlasten	0,00	0,00	0,00	0,00
Rückstellungen für Pensionen (Säule I)	0,00	0,00	0,00	0,00
Sonstige langfristige Rückstellungen	0,00	0,00	0,00	0,00
<b>Gesamtsumme</b>	<b>12.500,00</b>	<b>2.400,00</b>	<b>0,00</b>	<b>14.900,00</b>



Dienstpostenplan  
- interne Anlage b



DIENSTPOSTENPLAN							
DZW	Bezeichnung des Dienstzweiges	Anzahl	Entlohnungs- gruppe	Funktionsverwendung			
				Anzahl	FGrp	Bezeichnung	Pzlg
<b>6</b>	<b>Klärfacharbeiter</b>	<b>2</b>	<b>5</b>	-	-	-	-





MFP - Ergebnishaushalt Gesamt 1. Ebene  
- interne Vergütungen enthalten



MVAG	Mittelverwendungs- und -aufbringungsgruppen (1. Ebene)	VA 2024	Plan 2025	Plan 2026	Plan 2027	Plan 2028
211	Erträge aus der operativen Verwaltungstätigkeit	7.400,00	7.400,00	7.400,00	7.400,00	7.400,00
212	Erträge aus Transfers	449.100,00	422.500,00	429.100,00	398.400,00	413.400,00
213	Finanzerträge	200,00	200,00	200,00	200,00	200,00
<b>21</b>	<b>Summe Erträge</b>	<b>456.700,00</b>	<b>430.100,00</b>	<b>436.700,00</b>	<b>406.000,00</b>	<b>421.000,00</b>
221	Personalaufwand	132.400,00	140.800,00	150.700,00	158.500,00	166.200,00
222	Sachaufwand	325.600,00	281.100,00	281.200,00	273.500,00	265.700,00
223	Transferaufwand	0,00	0,00	0,00	0,00	0,00
224	Finanzaufwand	28.900,00	26.600,00	23.100,00	20.500,00	17.200,00
<b>22</b>	<b>Summe Aufwendungen</b>	<b>486.900,00</b>	<b>448.500,00</b>	<b>455.000,00</b>	<b>452.500,00</b>	<b>449.100,00</b>
<b>SA0</b>	<b>Saldo (0) Nettoergebnis (21 - 22)</b>	<b>-30.200,00</b>	<b>-18.400,00</b>	<b>-18.300,00</b>	<b>-46.500,00</b>	<b>-28.100,00</b>
230	Entnahmen von Haushaltsrücklagen	0,00	0,00	0,00	0,00	0,00
240	Zuweisungen an Haushaltsrücklagen	0,00	0,00	0,00	0,00	0,00
<b>SA01</b>	<b>Saldo (01) Haushaltsrücklagen (230 - 240)</b>	<b>0,00</b>	<b>0,00</b>	<b>0,00</b>	<b>0,00</b>	<b>0,00</b>
<b>SA00</b>	<b>Saldo (00) Nettoergebnis nach Haushaltsrücklagen (Saldo 0 + Saldo 01)</b>	<b>-30.200,00</b>	<b>-18.400,00</b>	<b>-18.300,00</b>	<b>-46.500,00</b>	<b>-28.100,00</b>



MFP - Finanzierungshaushalt Gesamt 1. Ebene  
- interne Vergütungen enthalten



MVAG	Mittelverwendungs- und -aufbringungsgruppen (1. Ebene)	VA 2024	Plan 2025	Plan 2026	Plan 2027	Plan 2028
<b>OPERATIVE GEBARUNG</b>						
311	Einzahlungen aus operativer Verwaltungstätigkeit	7.400,00	7.400,00	7.400,00	7.400,00	7.400,00
312	Einzahlungen aus Transfers	438.400,00	414.900,00	421.500,00	393.300,00	410.800,00
313	Einzahlungen aus Finanzerträgen	200,00	200,00	200,00	200,00	200,00
<b>31</b>	<b>Summe Einzahlungen operative Gebarung</b>	<b>446.000,00</b>	<b>422.500,00</b>	<b>429.100,00</b>	<b>400.900,00</b>	<b>418.400,00</b>
321	Auszahlungen aus Personalaufwand	130.000,00	138.200,00	147.900,00	155.500,00	163.000,00
322	Auszahlungen aus Sachaufwand	225.100,00	192.100,00	192.400,00	192.500,00	192.800,00
323	Auszahlungen aus Transfers	0,00	0,00	0,00	0,00	0,00
324	Auszahlungen aus Finanzaufwand	28.900,00	26.600,00	23.100,00	20.500,00	17.200,00
<b>32</b>	<b>Summe Auszahlungen operative Gebarung</b>	<b>384.000,00</b>	<b>356.900,00</b>	<b>363.400,00</b>	<b>368.500,00</b>	<b>373.000,00</b>
<b>SA1</b>	<b>Saldo (1) Geldfluss aus der operativen Gebarung (31 – 32)</b>	<b>62.000,00</b>	<b>65.600,00</b>	<b>65.700,00</b>	<b>32.400,00</b>	<b>45.400,00</b>
<b>INVESTIVE GEBARUNG</b>						
331	Einzahlungen aus der Investitionstätigkeit	0,00	0,00	0,00	0,00	0,00
332	Einzahlungen aus der Rückzahlung von Darlehen sowie gewährten Vorschüssen	0,00	0,00	0,00	0,00	0,00
333	Einzahlungen aus Kapitaltransfers	3.500,00	0,00	0,00	0,00	0,00
<b>33</b>	<b>Summe Einzahlungen investive Gebarung</b>	<b>3.500,00</b>	<b>0,00</b>	<b>0,00</b>	<b>0,00</b>	<b>0,00</b>
341	Auszahlungen aus der Investitionstätigkeit	7.000,00	7.000,00	7.000,00	7.000,00	7.000,00
342	Auszahlungen aus der Gewährung von Darlehen sowie gewährten Vorschüssen	0,00	0,00	0,00	0,00	0,00
343	Auszahlungen aus Kapitaltransfers	0,00	0,00	0,00	0,00	0,00
<b>34</b>	<b>Summe Auszahlungen investive Gebarung</b>	<b>7.000,00</b>	<b>7.000,00</b>	<b>7.000,00</b>	<b>7.000,00</b>	<b>7.000,00</b>
<b>SA2</b>	<b>Saldo (2) Geldfluss aus der investiven Gebarung (33 – 34)</b>	<b>-3.500,00</b>	<b>-7.000,00</b>	<b>-7.000,00</b>	<b>-7.000,00</b>	<b>-7.000,00</b>
<b>SA3</b>	<b>Saldo (3) Nettofinanzierungssaldo (Saldo 1 + Saldo 2)</b>	<b>58.500,00</b>	<b>58.600,00</b>	<b>58.700,00</b>	<b>25.400,00</b>	<b>38.400,00</b>

MVAG	Mittelverwendungs- und -aufbringungsgruppen (1. Ebene)	VA 2024	Plan 2025	Plan 2026	Plan 2027	Plan 2028
<b>FINANZIERUNGSTÄTIGKEIT</b>						
351	Einzahlungen aus der Aufnahme von Finanzschulden	0,00	0,00	0,00	0,00	0,00
353	Einzahlungen infolge eines Kapitaltausches bei derivativen Finanzinstrumenten mit Grundgeschäft	0,00	0,00	0,00	0,00	0,00
355	Einzahlungen aus dem Abgang von Finanzinstrumenten	0,00	0,00	0,00	0,00	0,00
<b>35</b>	<b>Summe Einzahlungen aus der Finanzierungstätigkeit</b>	<b>0,00</b>	<b>0,00</b>	<b>0,00</b>	<b>0,00</b>	<b>0,00</b>
361	Auszahlungen aus der Tilgung von Finanzschulden	58.500,00	58.600,00	58.700,00	25.400,00	38.400,00
363	Auszahlungen infolge eines Kapitaltausches bei derivativen Finanzinstrumenten mit Grundgeschäft	0,00	0,00	0,00	0,00	0,00
365	Auszahlungen für den Erwerb von Finanzinstrumenten	0,00	0,00	0,00	0,00	0,00
<b>36</b>	<b>Summe Auszahlungen aus der Finanzierungstätigkeit</b>	<b>58.500,00</b>	<b>58.600,00</b>	<b>58.700,00</b>	<b>25.400,00</b>	<b>38.400,00</b>
<b>SA4</b>	<b>Saldo (4) Geldfluss aus der Finanzierungstätigkeit (35 – 36)</b>	<b>-58.500,00</b>	<b>-58.600,00</b>	<b>-58.700,00</b>	<b>-25.400,00</b>	<b>-38.400,00</b>
<b>SA5</b>	<b>Saldo (5) Geldfluss aus der voranschlagswirksamen Gebarung (Saldo 3 + Saldo 4)</b>	<b>0,00</b>	<b>0,00</b>	<b>0,00</b>	<b>0,00</b>	<b>0,00</b>



MFP - Schuldenentwicklung



Bezeichnung	VA 2024	Plan 2025	Plan 2026	Plan 2027	Plan 2028
<b>Gesamte Schulden</b>					
Buchwert 01.01.	836.000	777.500	718.900	660.000	634.600
Zugang	0	0	0	0	0
Tilgung	58.500	58.600	58.700	25.400	38.400
<b>Buchwert 31.12.</b>	<b>777.500</b>	<b>718.900</b>	<b>660.200</b>	<b>634.600</b>	<b>596.200</b>
Zinsen	28.200	25.900	22.400	19.800	16.500
Ersätze	0	0	0	0	0
<b>Gesamt-Schuldendienst</b>	<b>86.700</b>	<b>84.500</b>	<b>81.100</b>	<b>45.200</b>	<b>54.900</b>
<b>nicht Maastricht-relevante Schulden</b>					
Buchwert 01.01.	0	0	0	0	0
Zugang	0	0	0	0	0
Tilgung	0	0	0	0	0
<b>Buchwert 31.12.</b>	<b>0</b>	<b>0</b>	<b>0</b>	<b>0</b>	<b>0</b>
Zinsen	0	0	0	0	0
Ersätze	0	0	0	0	0
<b>Gesamt-Schuldendienst</b>	<b>0</b>	<b>0</b>	<b>0</b>	<b>0</b>	<b>0</b>
<b>Maastricht-relevante Schulden</b>					
Buchwert 01.01.	836.000	777.500	718.900	660.000	634.600
Zugang	0	0	0	0	0
Tilgung	58.500	58.600	58.700	25.400	38.400
<b>Buchwert 31.12.</b>	<b>777.500</b>	<b>718.900</b>	<b>660.200</b>	<b>634.600</b>	<b>596.200</b>
Zinsen	28.200	25.900	22.400	19.800	16.500
Ersätze	0	0	0	0	0
<b>Gesamt-Schuldendienst</b>	<b>86.700</b>	<b>84.500</b>	<b>81.100</b>	<b>45.200</b>	<b>54.900</b>



Seite	Inhalt
3	Vorbericht
9	Ergebnishaushalt Gesamt 1. Ebene (Anlage 1a) - interne Vergütungen enthalten
13	Ergebnishaushalt Gesamt 1. und 2. Ebene (Anlage 1a) - interne Vergütungen enthalten
17	Finanzierungshaushalt Gesamt 1. Ebene (Anlage 1b) - bereinigt um interne Vergütungen
21	Finanzierungshaushalt Gesamt 1. und 2. Ebene (Anlage 1b) - interne Vergütungen enthalten
27	Ergebnishaushalt Bereichsbudget 1. und 2. Ebene (Anlage 1a)
31	Finanzierungshaushalt Bereichsbudget 1. und 2. Ebene (Anlage 1b)
37	Querschnitt (Anlage 5b)
41	Ergebnis- und Finanzierungsvoranschlag Detailnachweis
49	Haushaltspotential (aufbauend auf der Ergebnisrechnung)
55	Nachweis der Investitionstätigkeit
61	Nachweis über Transferzahlungen (Anlage 6a)
65	Nachweis über Haushaltsrücklagen und Zahlungsmittelreserven (Anlage 6b)
69	Einzelnachweis über Finanzschulden und Schuldendienst (Anlage 6c)
73	Rückstellungsspiegel (Anlage 6q)
77	Dienstpostenplan
81	MFP - Ergebnishaushalt Gesamt 1. Ebene - interne Vergütungen enthalten
85	MFP - Finanzierungshaushalt Gesamt 1. Ebene - interne Vergütungen enthalten
89	MFP - Schuldenentwicklung